

LEGENDA



projektowana droga



powierzchnia nasypu



istniejący teren



powierzchnia wykopu



powierzchnia rozbiórki istniejącej konstrukcji drogi



powierzchnia humusu do zdjęcia

Nazwa inwestycji

"Opracowanie dokumentacji projektowej dla przebudowy drogi powiatowej nr 2000D na odcinku od zjazdu z autostrady A4 przez miejscowości Kilianów, Piławę, Milin do Mietkowa, która stanowi bezpośrednie połączenie z siecią TEN-T obszarów aktywności gospodarczej powiatu wrocławskiego i powiatu świdnickiego."

Etap

ETAP III

Stadium

PROJEKT WYKONAWCZY

Inwestor



POWIAT WROCŁAWSKI
50-440 Wrocław, ul. Kościuszki 131

Jednostka projektowa



PROWAY

PROWAY Zbigniew Kowalski

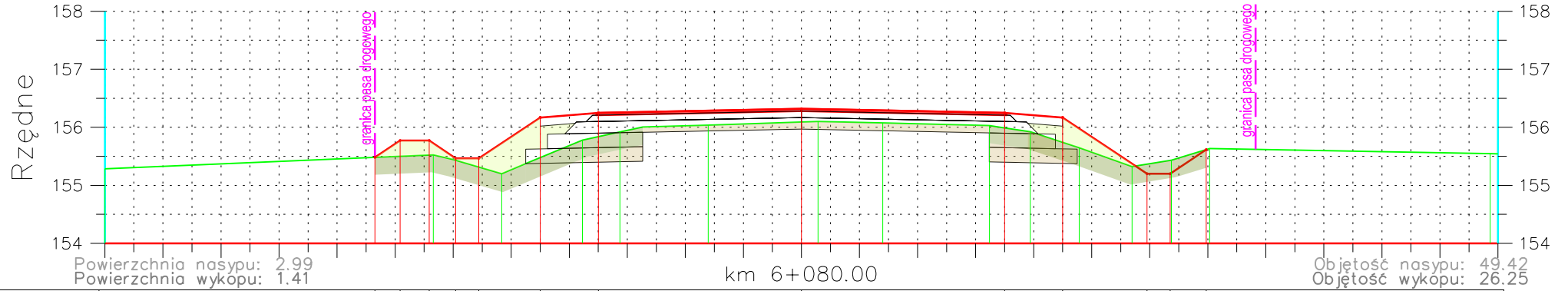
ul. A. Vivaldiego 56/3 TEL. 697 917 251
52-129 Wrocław FAX 71 750 34 67
Adres Biura E-mail biuro@proway.com.pl
55-040 Kobierzyce http://proway.com.pl
ul. Atramentowa 10
Bielany Wrocławskie

	nr uprawnień	podpis	Skala rysunku:
Projektant branża drogowa / mgr inż. ZBIGNIEW KOWALSKI	136/DOS/04 w specjalności drogowej do projektowania bez ograniczeń		1:500
Sprawdzający branża drogowa / mgr inż. MACIEJ KOSZEK	296/DOS/09 w specjalności drogowej do projektowania bez ograniczeń		Data opracowania: 30.06.2017
			Numer rysunku: 6

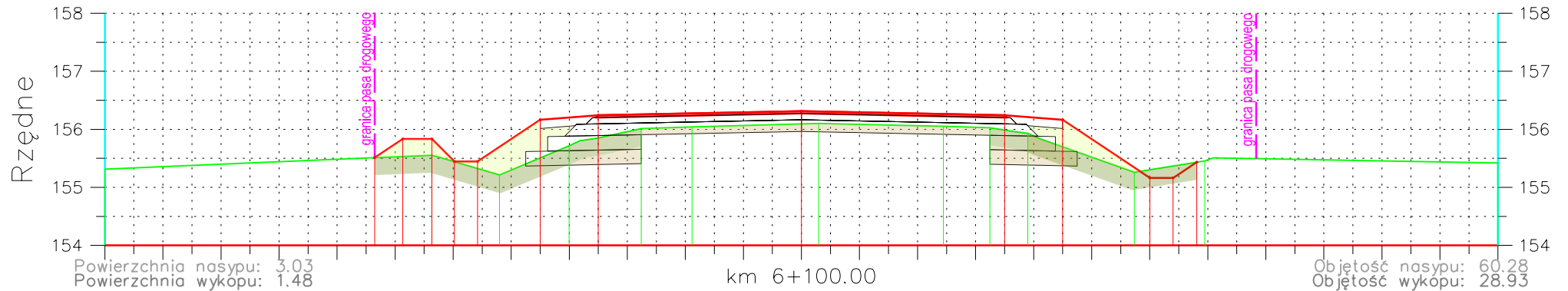
Nazwa rysunku

PLAN SYTUACYJNY

km 6+080 do km 6+100

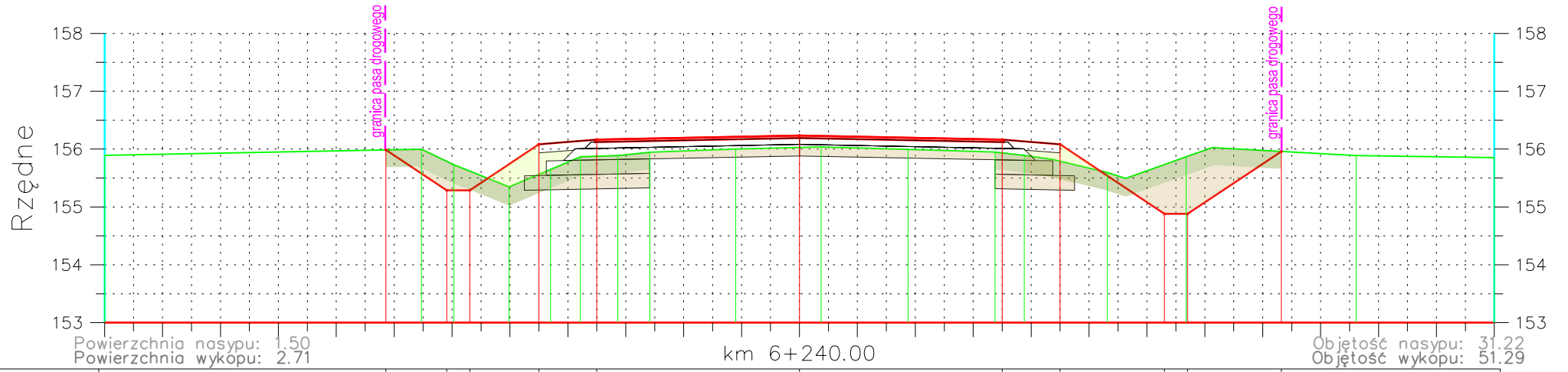


Odległości:		-7.35	-6.81	-6.41	-5.96	-5.56	-4.50	-3.50	0.00	3.50	4.50	5.95	6.35	6.97	
Rzędne projektowane:		155.06	155.77	155.77	155.46	155.46	155.17	155.25	155.32	155.25	155.17	155.20	155.20	155.61	
Odległości:	12.00														
Rzędne terenu:	155.29			155.53		155.20		155.78	155.97	156.03	156.10	156.08	155.32	155.43	155.63



Odległości:		-7.35	-6.87	-6.37	-5.88	-5.38	-4.50	-3.50	0.00	3.50	4.50	6.00	6.40	6.81	
Rzędne projektowane:		155.51	155.83	155.83	155.44	155.44	155.16	155.24	155.31	155.24	155.16	155.16	155.16	155.43	
Odległości:	12.00														
Rzędne terenu:	155.31			155.55		155.22		155.72	156.01	156.05	156.03	155.30	155.30	155.45	155.42

km 6+240 do km 6+240

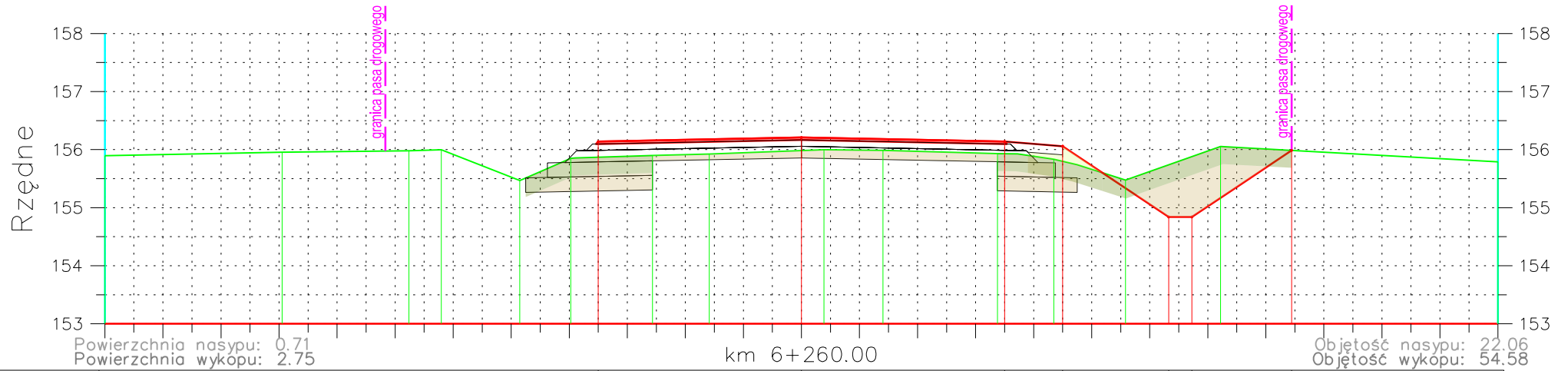


Odległość:																							
Rzędne projektowane:		155.99	155.29	155.29	156.08	156.16	156.23	156.16	156.08	154.88	154.88	155.96											
Odległość:	-12.00	-6.53	-5.97	-5.02	-4.30	-3.78	-3.14	-2.59	-1.10	0.37	1.88	3.38	3.88	5.32	6.68	6.70	8.32	9.61	12.00				
Rzędne terenu:	155.89	156.00	155.73	155.35	155.65	155.87	155.89	155.95	156.00	156.03	155.99	155.95	155.89	155.59	155.87	154.88	155.89	155.89	155.89				

Powierzchnia nasypu: 1.50
Powierzchnia wykopu: 2.71

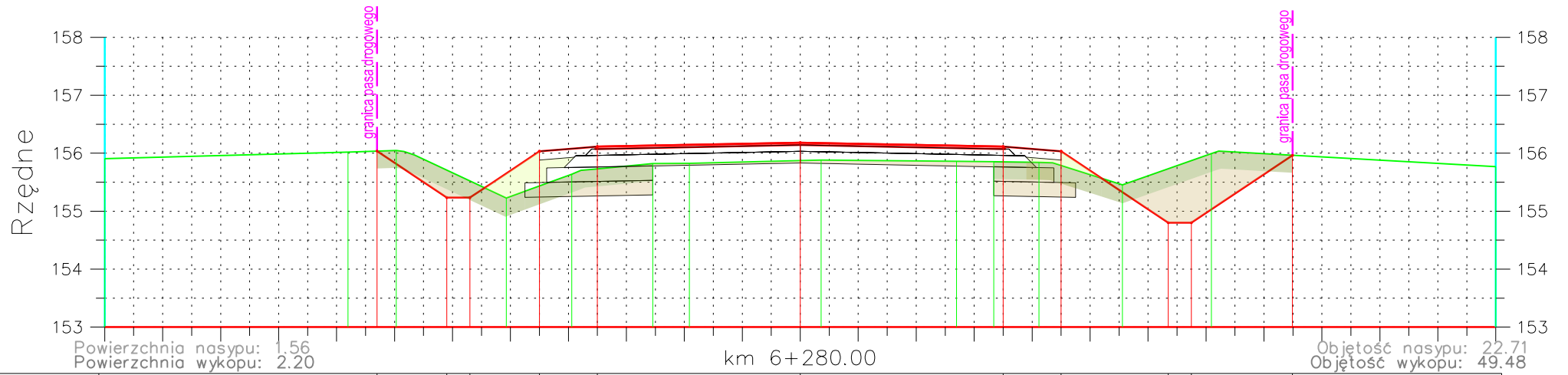
Objętość nasypu: 31.22
Objętość wykopu: 51.29

km 6+260 do km 6+260



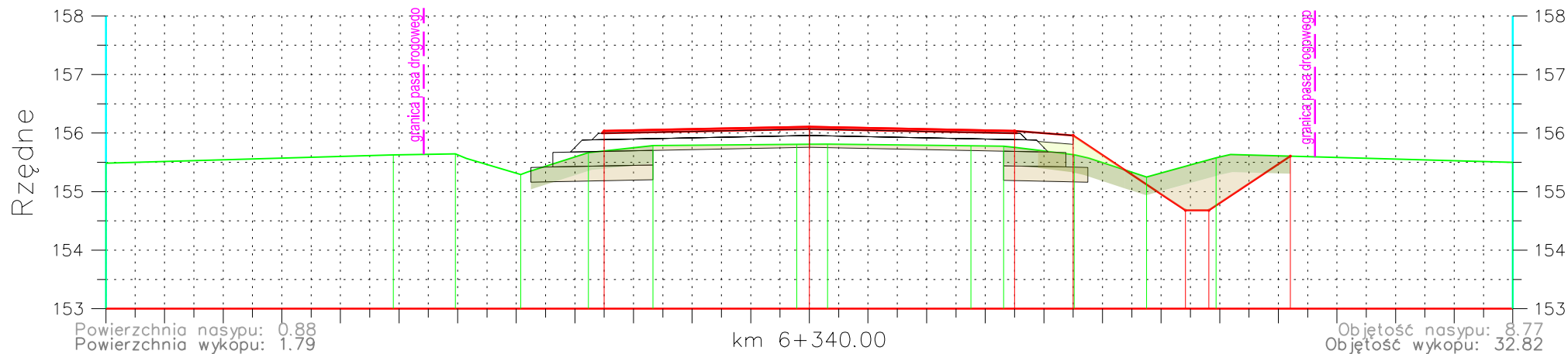
Odległości:																				
Rzędne projektowane:																				
Odległości:	12.00	8.95	6.76	6.21	4.85	3.98	2.57	1.59	0.39	1.41	3.38	4.35	5.58	6.33	6.73	7.22	8.44	12.00		
Rzędne terenu:	155.90	155.96	155.98	156.00	155.47	155.85	155.90	155.92	156.00	155.99	155.93	155.84	155.48	154.84	154.84	156.05	155.89	155.79		

km 6+280 do km 6+280



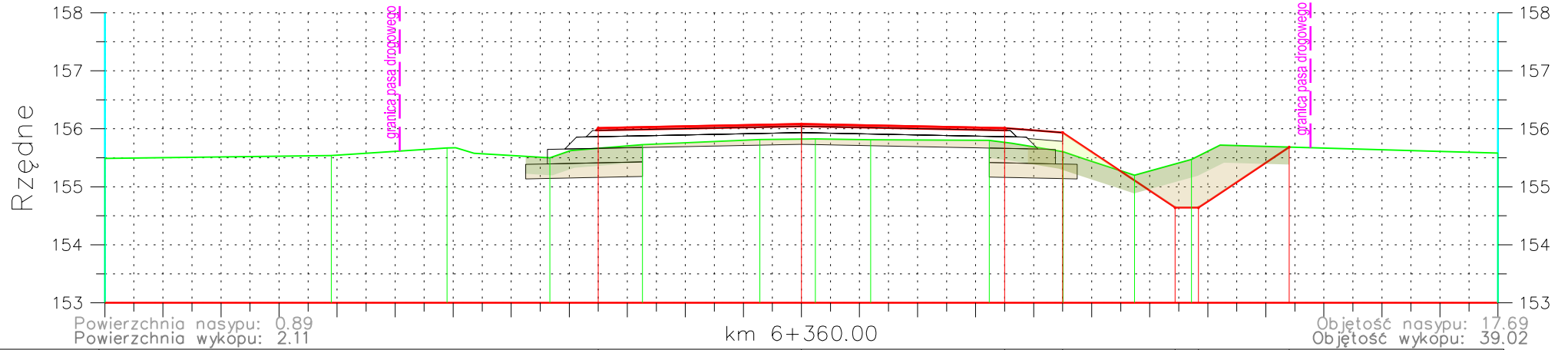
Odległości:																				
Rzędne projektowane:			156.04	155.23	155.23	156.03	156.11	156.18	156.11	156.03	154.80	154.80	155.96							
Odległości:	12.00	7.80	6.97		5.07	3.94	2.55	1.91	0.36	2.70	3.34	4.12	5.56	7.09	12.00					
Rzędne terenu:	155.91	156.02	156.03	155.23	155.64	155.87	155.87	155.88	155.86	155.85	155.84	155.45	156.00	155.77						

km 6+340 do km 6+340



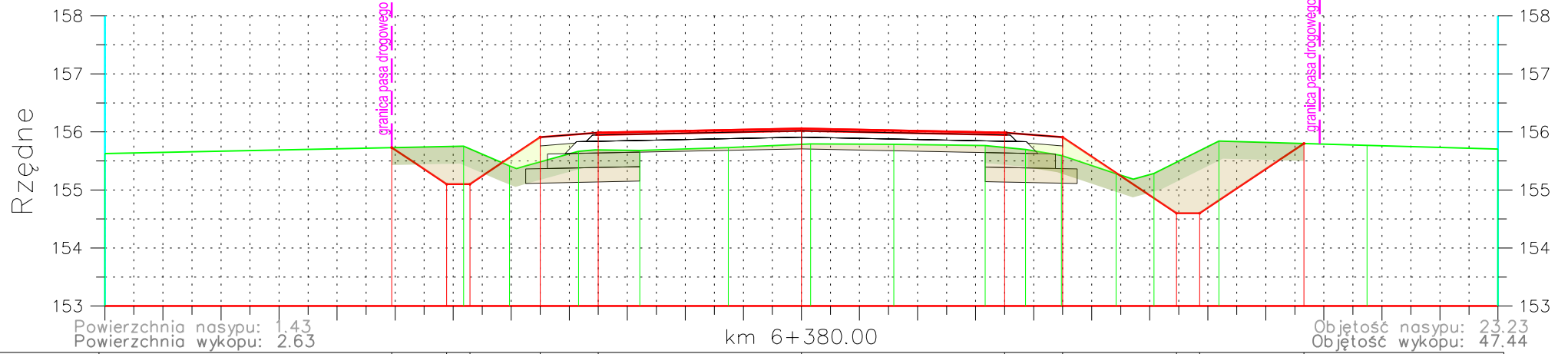
Odległości:																
Rzędne projektowane:					156.04		156.11		156.04	155.96		154.68	154.68		155.61	
Odległości:	12.00	7.10	6.04	4.93	3.77	2.67	0.22	0.31	2.76	3.31	4.52	5.75	6.42	6.82	8.20	12.00
Rzędne terenu:	155.49	155.63	155.64	155.29	155.67	155.78	156.81	155.81	155.78	155.78	155.63	155.25	155.58	155.58	155.50	155.50

km 6+360 do km 6+360



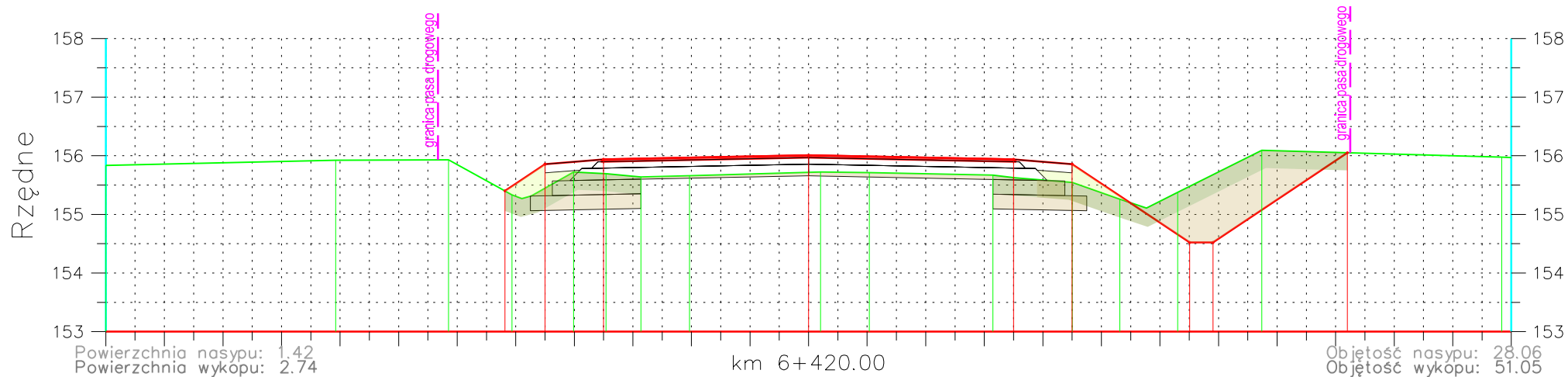
Odległości:		Objętość nasypu: 17.69
Rzędne projektowane:	km 6+360.00	Objętość wykopu: 39.02
Odległości:	-3.50	-0.00
Rzędne terenu:	156.01	156.08
Odległości:	-8.10	-6.11
Rzędne terenu:	155.54	155.67
Odległości:	-4.33	-2.74
Rzędne terenu:	155.50	155.73
Odległości:	-0.72	0.24
Rzędne terenu:	155.88	155.82
Odległości:	1.19	3.24
Rzędne terenu:	155.81	155.80
Odległości:	3.50	4.50
Rzędne terenu:	156.01	155.83
Odległości:	6.44	6.84
Rzędne terenu:	154.64	154.64
Odległości:	8.40	12.00
Rzędne terenu:	155.88	155.58

km 6+380 do km 6+380



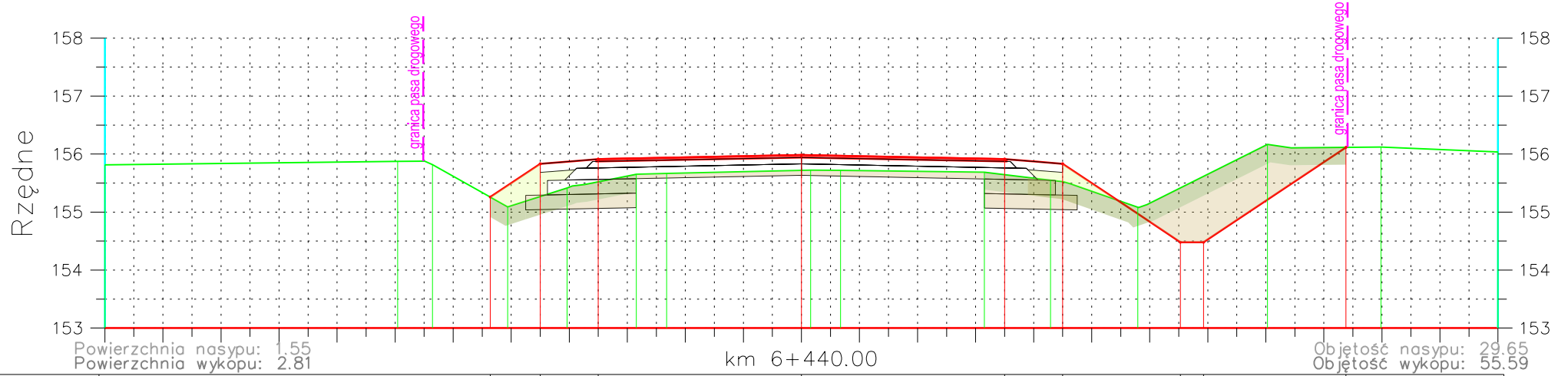
Odległość:		7.08	6.11	5.71	4.80	3.50	0.00	3.50	4.50	6.46	6.88	8.86					
Rzędne projektowane:		155.73	155.10	155.10	155.91	155.99	156.06	155.99	155.91	154.60	154.60	155.80					
Odległość:	12.00		5.82	5.03	3.84	2.79	1.26	0.16	1.59	3.16	3.86	4.48	5.42	6.07	7.19	9.74	12.00
Rzędne terenu:	155.63		155.76	155.42	155.67	155.68	155.73	155.79	155.78	155.76	155.70	155.60	155.28	155.28	155.84	155.77	155.70

km 6+420 do km 6+420

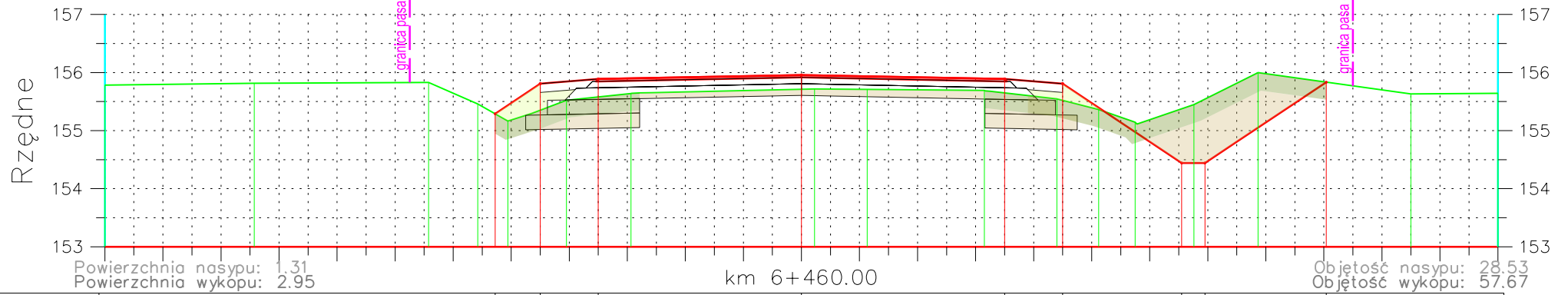


Odległość:				-5.18	-4.80	-3.50		-0.00		3.50	4.50		6.51	8.91	9.20					
Rzędne projektowane:				155.40	155.86	155.94		156.01		155.94	155.86		154.52	154.52	156.05					
Odległość:	12.00		-8.08	-6.15	-5.06	-4.01	-3.46	-2.86	-2.03		0.21	1.04		3.15	4.50	5.32	6.30	7.74		11.83
Rzędne terenu	155.87		155.97	155.93	155.34	155.72	155.70	155.64	155.66		155.72	155.71		155.67	155.55	155.26	155.38	156.09		155.98

km 6+440 do km 6+460

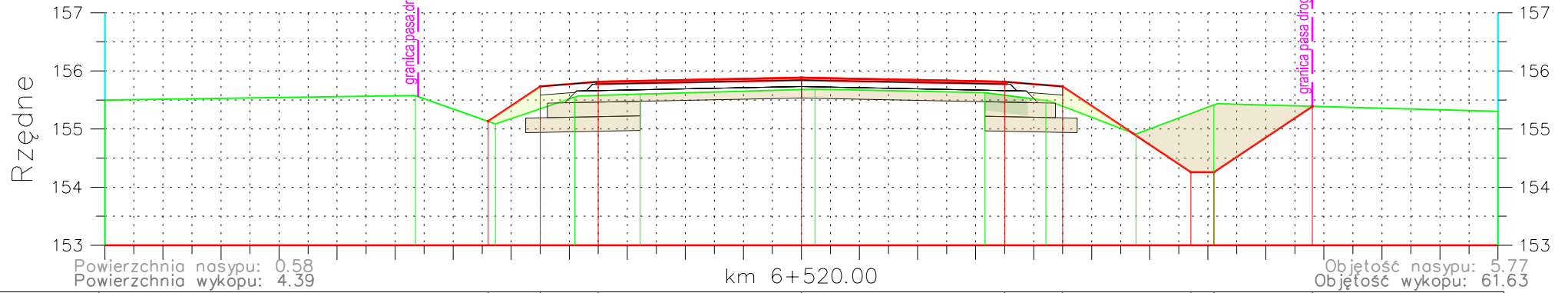


Odległości:																			
Rzędne projektowane:			155.26	155.83	155.91		155.98		155.91	155.83		154.48	154.48	156.12					
Odległości:	-12.00	-6.96	-6.36	-5.06	-4.04	-2.85	-2.32	-0.16	0.67	3.15	4.29	5.80	8.03	9.98	12.00				
Rzędne terenu	155.82	155.82	155.82	155.09	155.47	155.65	155.66	155.72	155.72	155.69	155.55	155.08	156.17	156.12	156.12	156.04			

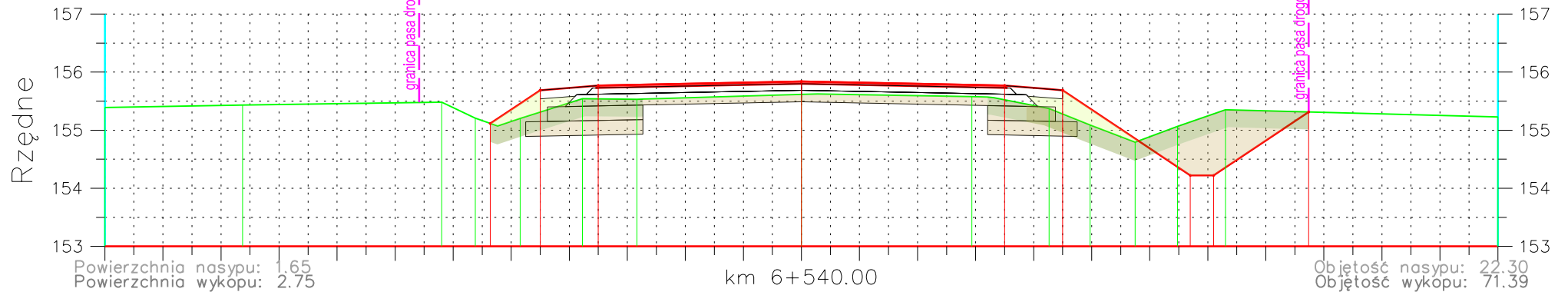


Odległości:																			
Rzędne projektowane:				155.28	155.81	155.89		155.96		155.89	155.81		154.44	154.44	155.83				
Odległości:	-12.00	-9.43	-6.42	-5.58	-5.06	-4.05	-2.94	-0.22	1.13	3.15	4.40	5.12	5.75	6.55	6.76	7.87	10.50	12.00	
Rzędne terenu	155.78	155.82	155.83	155.46	155.17	155.52	155.64	155.72	155.71	155.69	155.55	155.36	155.15	155.45	154.44	156.00	155.63	155.64	

km 6+520 do km 6+540

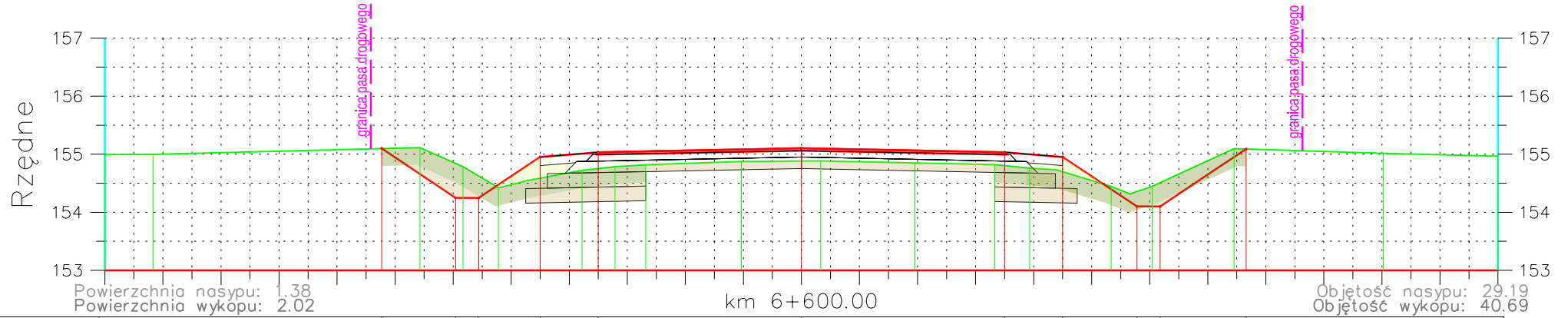


Odległości:		-5.40	-4.50	-3.50	-0.00	3.50	4.50	6.71	7.11	8.80	
Rzędne projektowane:		155.13	155.73	155.81	155.88	155.81	155.73	154.26	154.26	155.39	
Odległości:	12.00	5.27	3.91	2.78	0.23	3.16	4.21	5.76	7.10	8.80	12.00
Rzędne terenu:	155.60	155.09	155.55	155.60	155.69	155.62	155.49	154.91	155.41	155.31	155.31

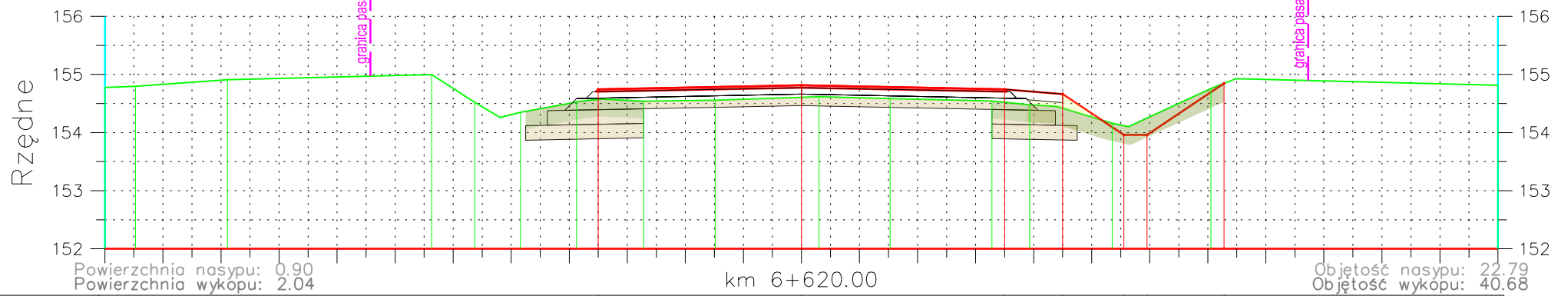


Odległości:		-5.36	-4.50	-3.50	-0.00	3.50	4.50	6.70	7.10	8.74						
Rzędne projektowane:		155.11	155.69	155.77	155.84	155.77	155.69	154.22	154.22	155.31						
Odległości:	12.00	9.63	6.20	5.62	4.85	3.77	2.83	0.00	2.94	4.27	4.97	5.75	6.48	7.31	8.74	12.00
Rzędne terenu:	155.39	155.43	155.48	155.21	155.20	155.54	155.53	155.61	155.58	155.37	155.09	154.79	155.07	155.35	155.23	155.23

km 6+600 do km 6+620

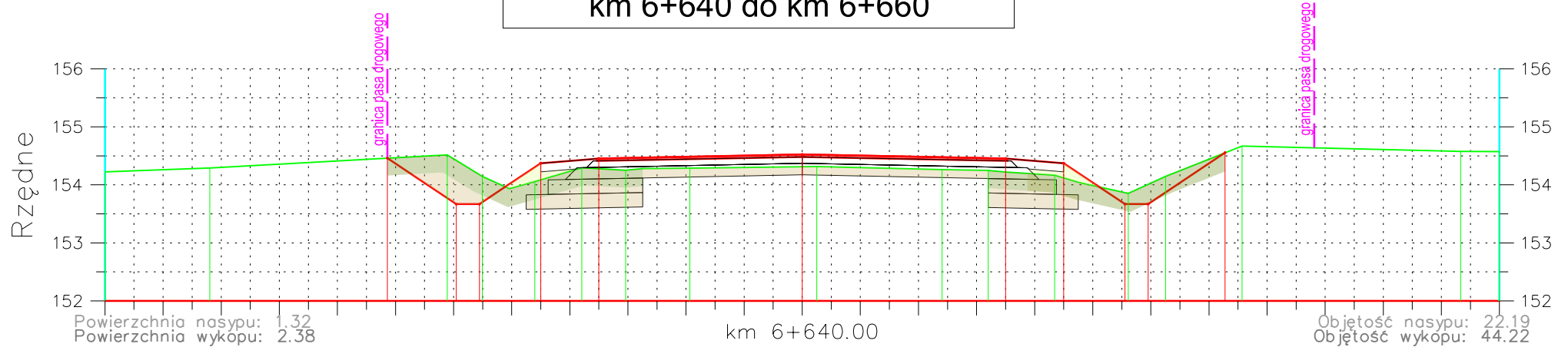


Odległości:																								
Rzędne projektowane:			155.10		154.25	154.25	154.95	155.03		155.10		155.03	154.95	154.10	154.10	155.09								
Odległości:	12.00	11.17		6.57	5.83	5.22	3.78	3.21		0.33	1.95	3.33	3.93	5.34	6.04	7.45								
Rzędne terenu	154.99	155.00		155.11	154.78	154.42	154.72	154.79	154.82	154.87	154.85	154.82	154.76	154.45	154.45	155.10	155.02	154.97	155.00	154.97	155.00	154.97	155.00	154.97

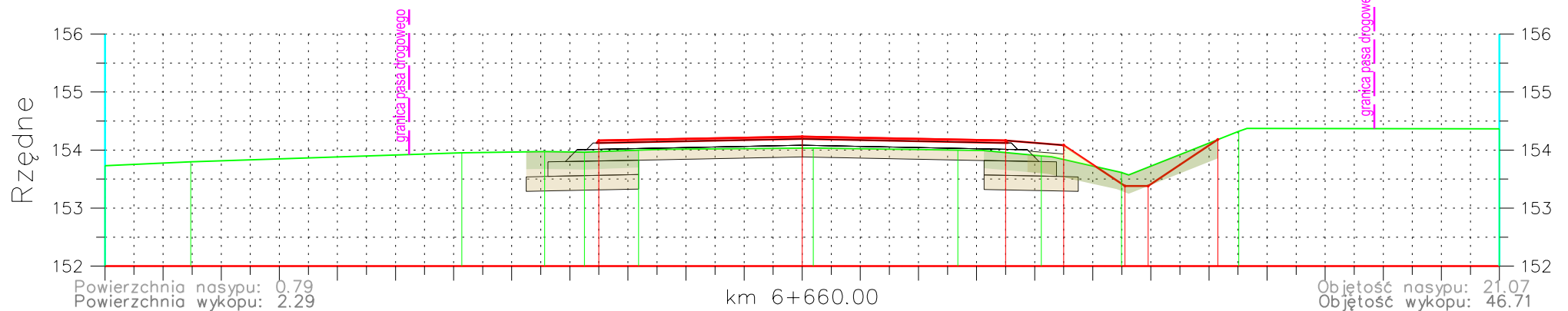


Odległości:																								
Rzędne projektowane:							154.74		154.81		154.74	154.66	153.96	153.96	154.85									
Odległości:	12.00	11.47	9.89	6.37	5.63	4.84	3.87	2.72		0.30	1.53	3.28	3.93	5.35	5.95	7.05	7.28							
Rzędne terenu	154.78	154.80	154.91	155.00	154.52	154.35	154.53	154.54	154.56	154.62	154.58	154.54	154.48	154.16	154.16	154.76	154.82	154.82	154.97	154.97	155.00	154.97	155.00	154.97

km 6+640 do km 6+660

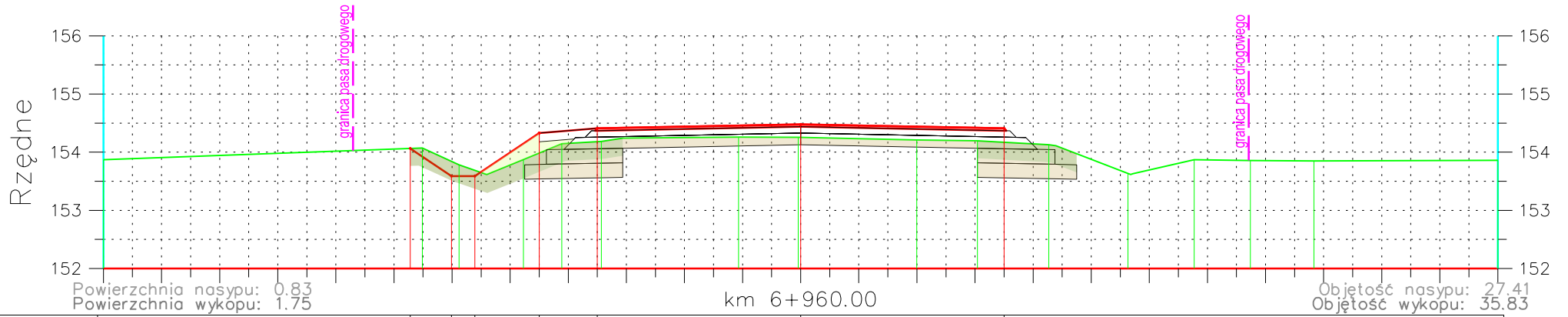


Odległości:																					
Rzędne projektowane:																					
Odległości:	12.00	10.19	7.14	6.11	5.96	5.56	4.50	3.50	0.25	2.41	3.20	4.34	5.61	6.25	7.28	11.33	12.00				
Rzędne terenu	154.22	154.29	154.46	154.52	154.15	154.06	154.29	154.25	154.37	154.26	154.25	154.17	153.85	154.15	154.67	154.58	154.57				

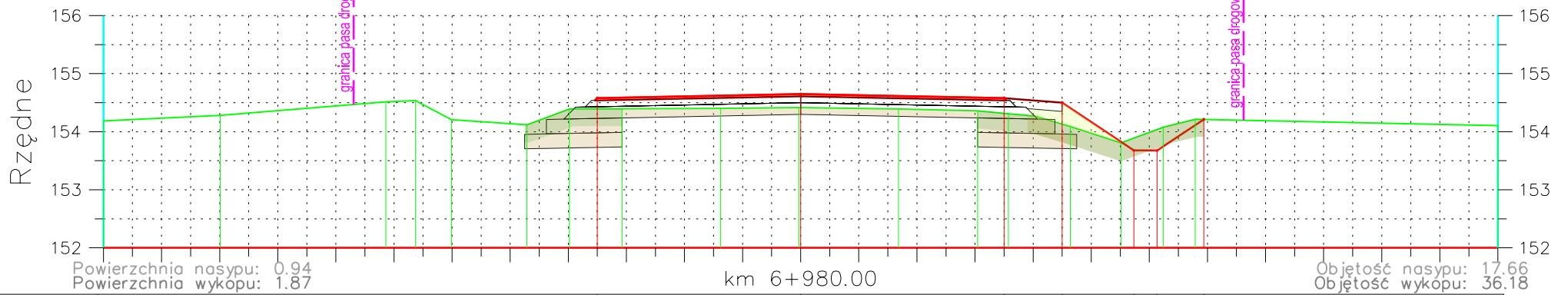


Odległości:																					
Rzędne projektowane:																					
Odległości:	12.00	0.53	5.86	4.43	3.75	2.82	0.19	2.68	3.50	4.11	5.50	5.95	7.15	7.51	12.00						
Rzędne terenu	153.73	153.80	153.95	153.97	153.96	154.00	154.03	154.00	154.16	153.90	153.62	153.38	154.18	154.32	154.37						

km 6+960 do km 6+980

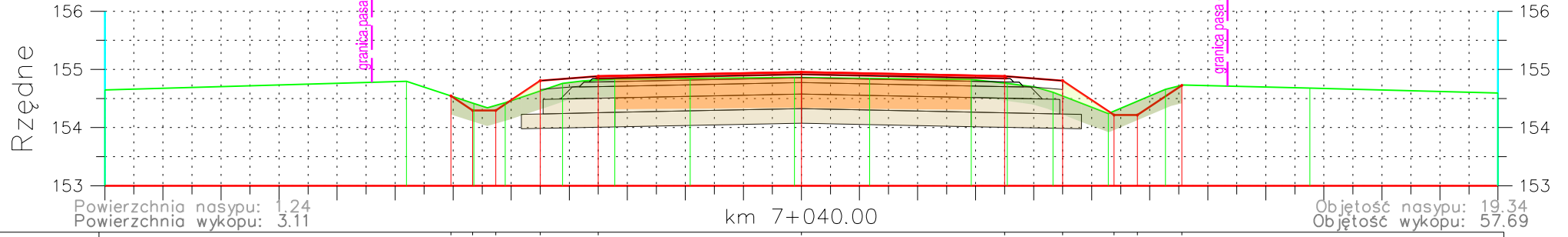


Odległości:																	
Rzędne projektowane:				154.06	-6.72	153.39	-6.01	153.39	-5.61	154.33	-4.50	154.41	-3.50	154.46	0.00	154.41	-3.50
Odległości:	12.00	12.00	6.91	5.88	4.77	4.11	3.43	1.07	0.04	2.00	3.04	4.27	5.63	6.77	7.74	8.83	12.00
Rzędne terenu:	153.87	154.07	153.78	153.87	154.15	154.18	154.26	154.21	154.20	154.13	153.63	153.87	153.86	153.85	153.86	153.86	12.00

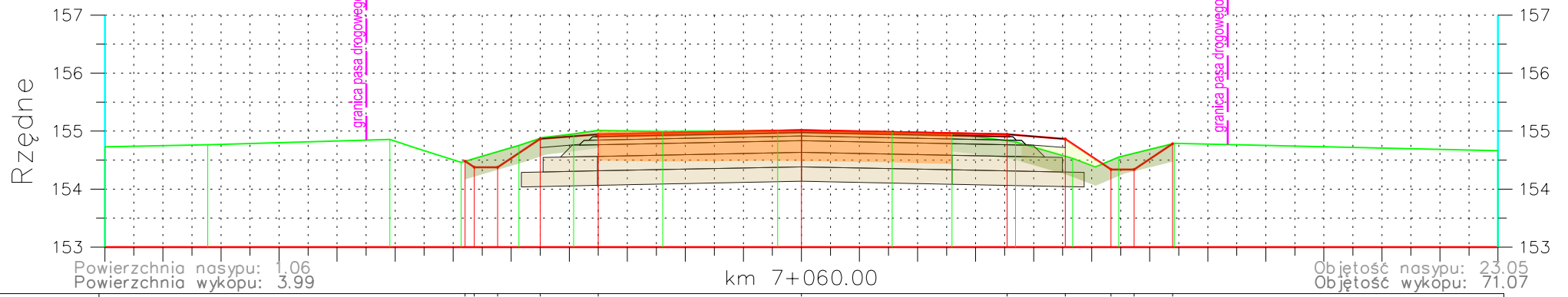


Odległości:																		
Rzędne projektowane:																		
Odległości:	12.00	9.99	7.14	6.63	6.01	4.71	3.98	3.08	1.38	0.03	0.00	3.57	3.57	4.64	5.51	6.24	6.79	12.00
Rzędne terenu:	154.18	154.28	154.51	154.54	154.21	154.12	154.39	154.39	154.40	154.41	154.65	154.36	154.31	154.09	153.81	154.08	154.22	154.11

km 7+040 do km 7+060

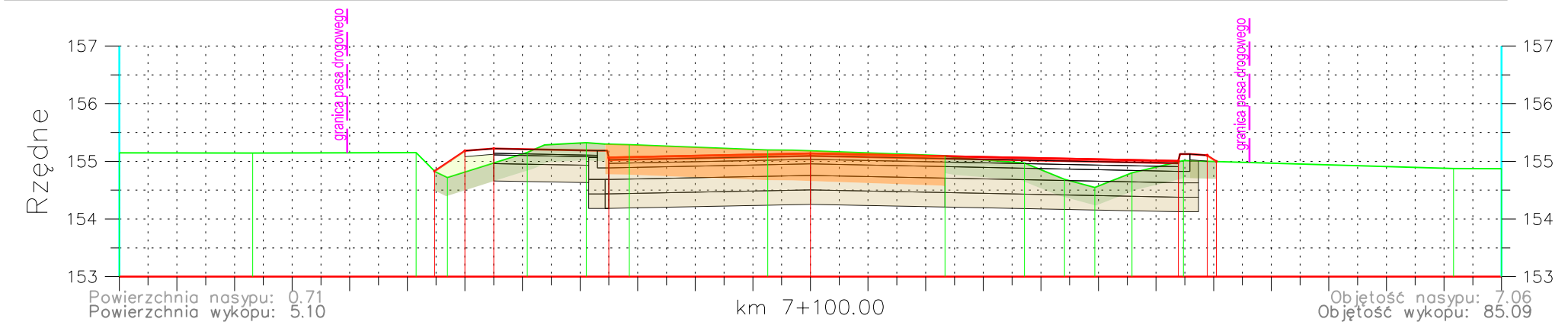
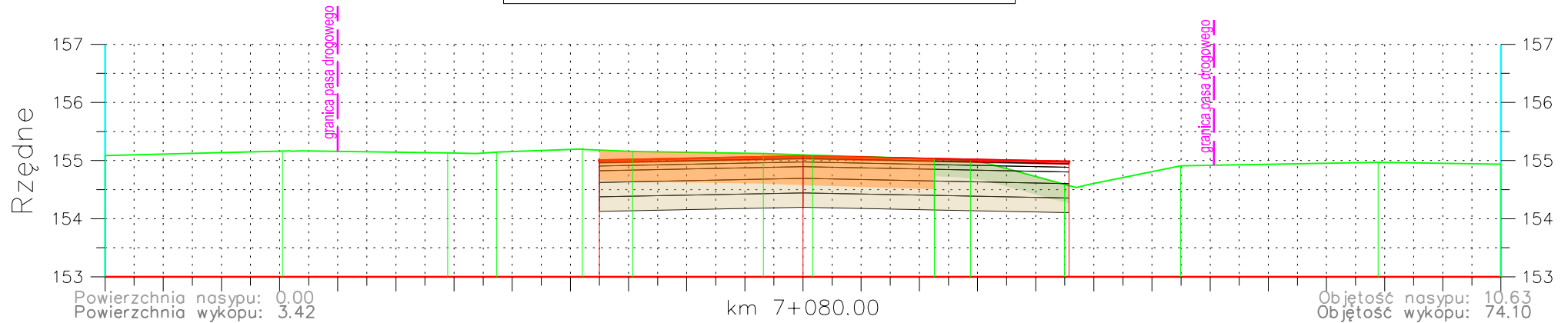


Odległości:																							
Rzędne projektowane:			154.54	154.30	154.30	154.81	154.89	154.95	154.89	154.81	154.21	154.22	154.73										
Odległości:	2.00	6.80	5.64	5.27	4.12	3.22	1.92	0.12	1.17	2.92	3.55	4.33	5.29	5.79	6.27	6.85	8.76						
Rzędne terenu:	154.86	154.80	154.41	154.43	154.76	154.84	154.85	154.86	154.84	154.83	154.76	154.61	154.24	154.66	154.68	154.66	154.88	154.86	154.73	154.66	154.73	154.66	154.86

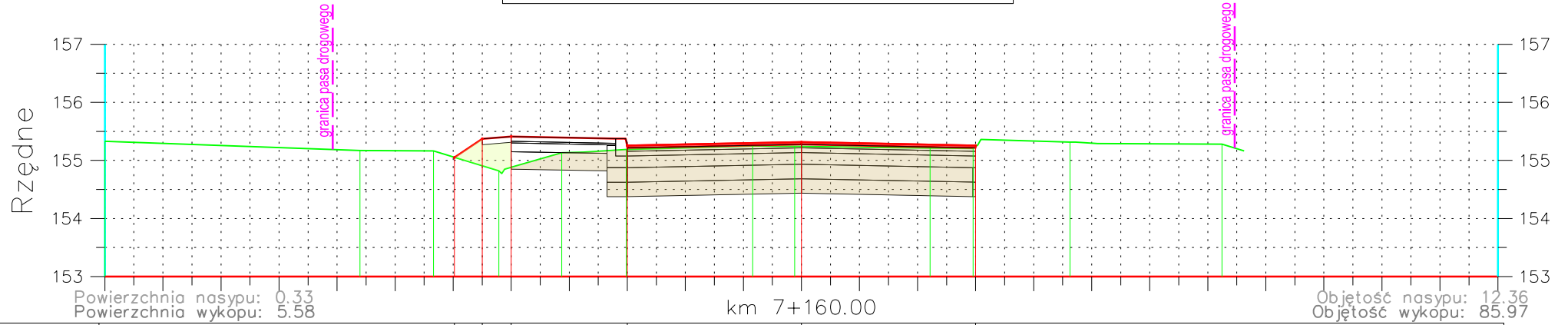


Odległości:																							
Rzędne projektowane:			154.49	154.37	154.87	154.95	155.02	154.94	154.86	154.34	154.34	154.34	154.78										
Odległości:	2.00	7.09	5.86	5.24	4.87	3.92	2.39	0.41	1.56	2.59	3.69	4.67	5.47	6.42	6.40								
Rzędne terenu:	154.73	154.77	154.46	154.37	154.75	154.95	154.99	155.01	154.98	154.95	154.81	154.53	154.55	154.79	154.79	154.66	154.73	154.66	154.73	154.66	154.73	154.66	154.86

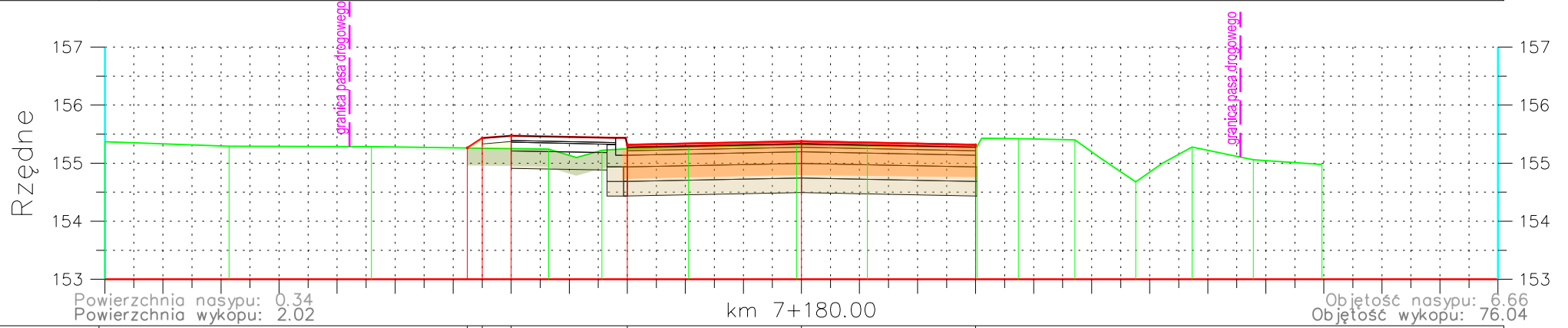
km 7+080 do km 7+100



km 7+160 do km 7+180

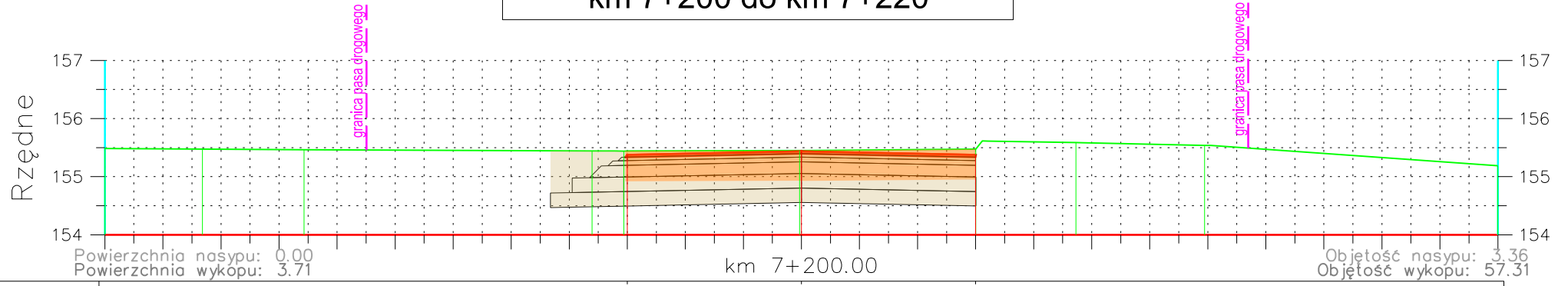


Odległości:												
Rzędne projektowane:												
Odległości:												
Rzędne terenu:	155.37	155.17	155.16	155.05	155.37	155.41	155.13	155.19	155.25	155.31	155.21	155.32

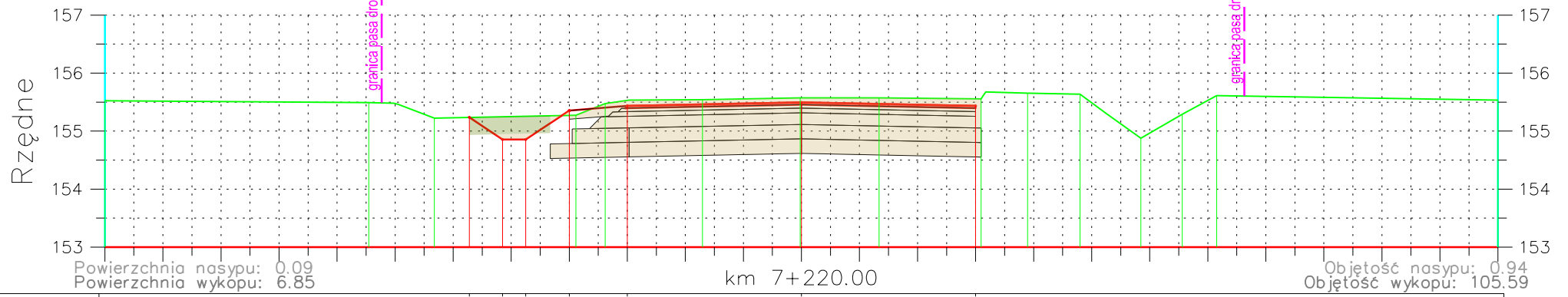


Odległości:												
Rzędne projektowane:												
Odległości:												
Rzędne terenu:	155.37	155.29	155.28	155.26	155.43	155.47	155.24	155.22	155.28	155.31	155.30	155.28

km 7+200 do km 7+220

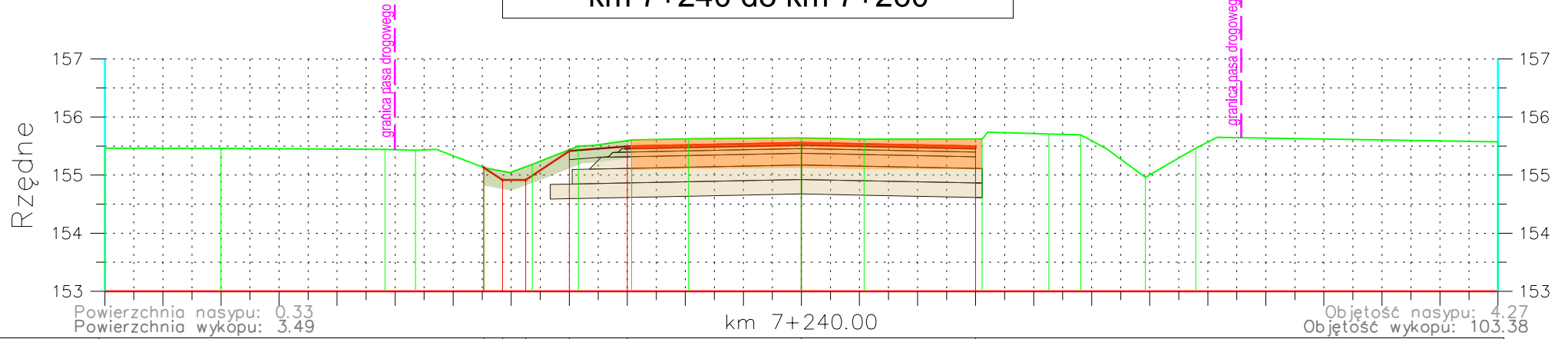


Odległości:										
Rzędne projektowane:										
Odległości:	2.00	10.32	8.57	3.61	3.06	0.03	3.00	4.73	6.95	11.99
Rzędne terenu	155.48	155.47	155.46	155.44	155.44	155.45	155.47	155.59	155.54	155.19

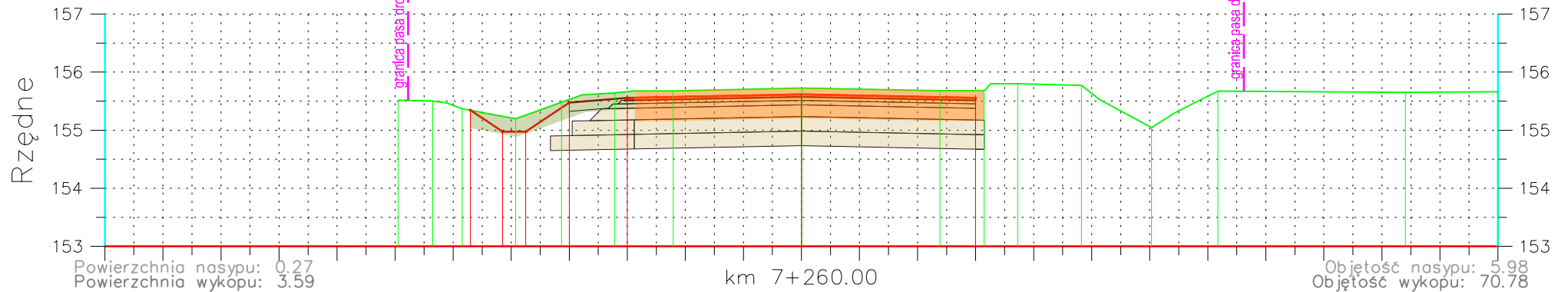


Odległości:										
Rzędne projektowane:										
Odległości:	2.00	7.45	6.32	5.72	4.15	4.75	4.00	3.00	0.00	3.00
Rzędne terenu	155.52	155.49	155.22	155.24	154.85	154.85	155.35	155.44	155.57	155.57

km 7+240 do km 7+260

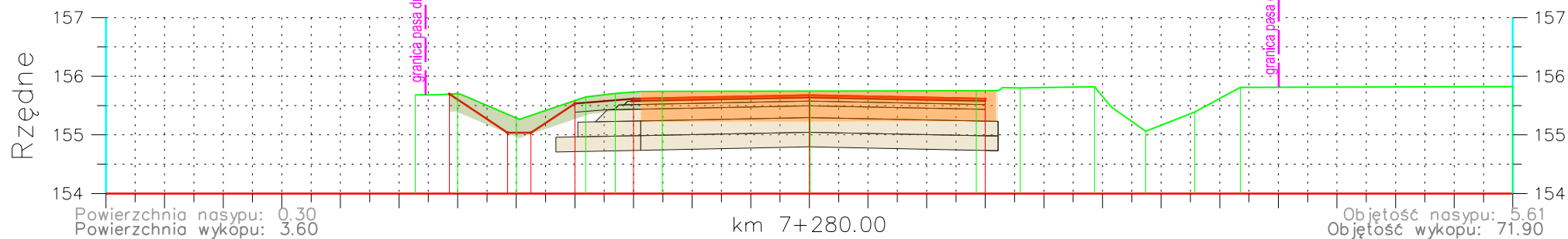


Odległości:																							
Rzędne projektowane:																							
Odległości	12.00		7.17	5.47	5.15	4.75	4.00	3.00	0.01	1.08	3.11	4.26	4.81	5.93	6.79	12.00							
Rzędne terenu	155.46	155.46	155.44	155.13	154.91	154.92	155.50	155.61	155.64	155.62	155.62	155.71	155.69	154.96	155.46	155.67							

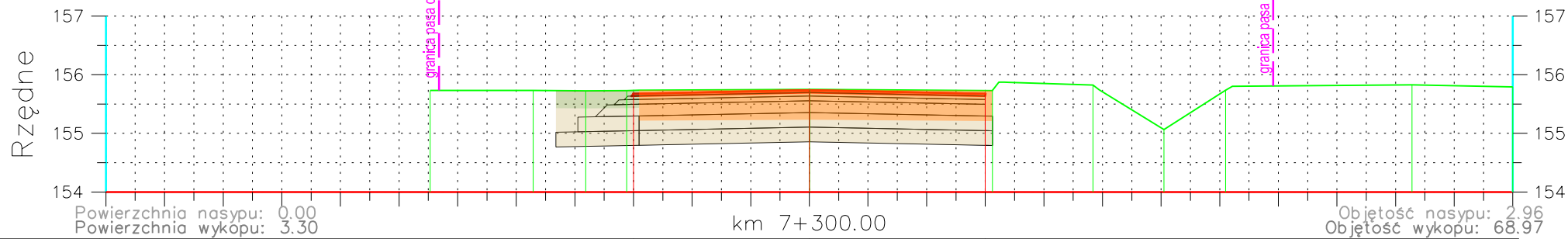


Odległości:																							
Rzędne projektowane:																							
Odległości	6.95	6.35	5.85	5.70	5.15	4.75	4.00	3.00	0.01	2.38	3.15	3.73	4.82	6.03	7.17	10.40	12.00						
Rzędne terenu	155.52	155.50	155.37	155.35	154.98	154.97	155.48	155.64	155.68	155.72	155.68	155.80	155.77	155.04	155.67	155.65	155.66						

km 7+280 do km 7+300

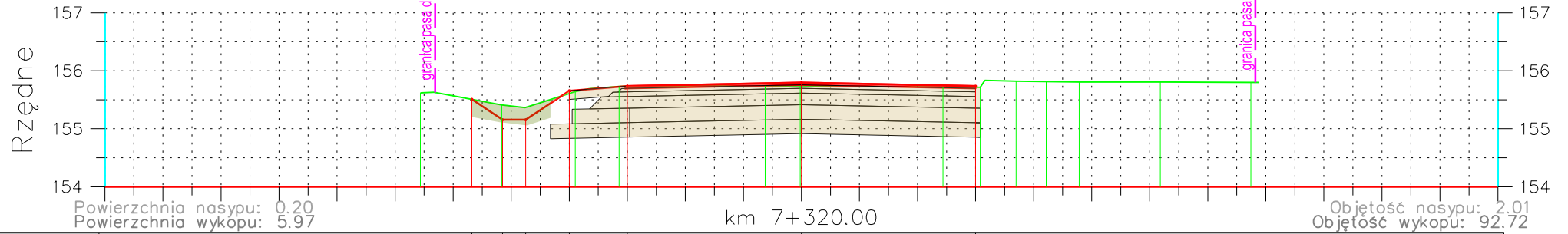


Odległości:																			
Rzędne projektowane:																			
Odległości		6.72	6.00	5.00	3.81	3.31	2.51	0.01	2.85	3.60	4.86	5.74	6.57	7.35	12.00				
Rzędne terenu		155.68	155.70	155.29	155.65	155.71	155.74	155.75	155.75	155.80	155.82	155.06	155.39	155.81	155.82				

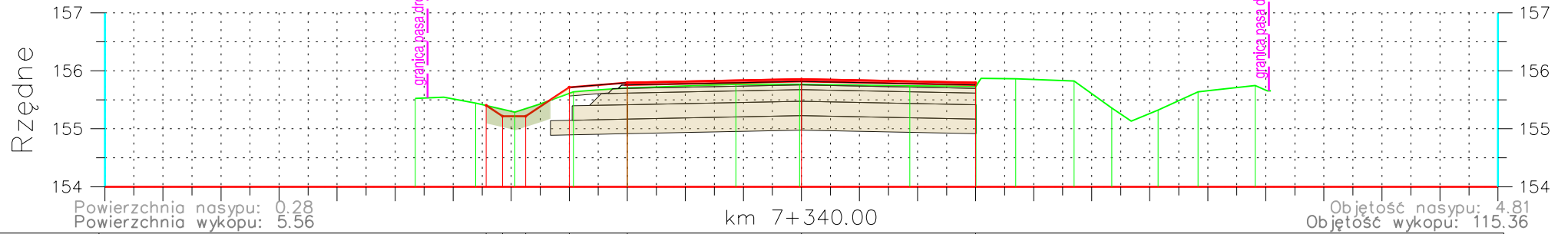


Odległości:																		
Rzędne projektowane:																		
Odległości		6.47	4.71	3.81	3.12	3.00	0.00	3.12	4.84	6.05	7.10	10.28	12.00					
Rzędne terenu		155.73	155.73	155.72	155.67	155.67	155.73	155.73	155.82	155.06	155.73	155.83	155.79	155.82				

km 7+320 do km 7+340

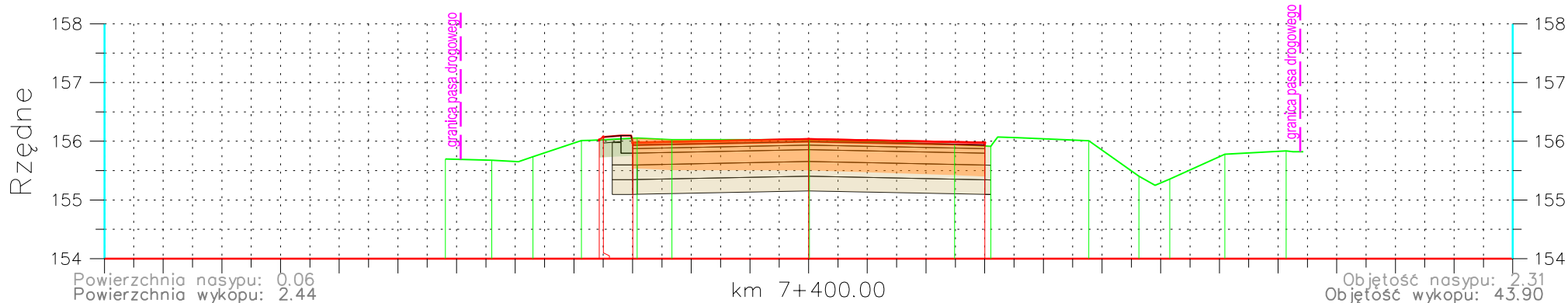


Odległości:																		
Rzędne projektowane:			155.51	155.41	155.15	155.15	155.65	155.74		155.74	155.74	155.74	155.82	155.81	155.81	155.80	155.80	155.80
Odległości			-5.68	-5.16	-4.75	-4.00	-3.00	-4.00		3.00	3.08	3.70	4.22	4.78	6.18	7.74		
Rzędne terenu		155.62	155.41	155.15	155.65	155.73	155.74	155.74	155.74	155.74	155.71	155.82	155.81	155.81	155.80	155.80	155.80	155.80

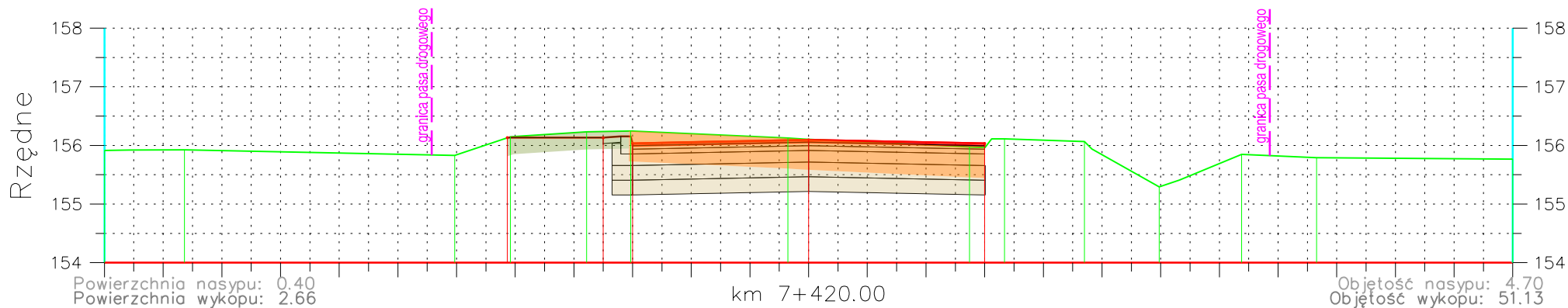


Odległości:																		
Rzędne projektowane:				155.40	155.22	155.22	155.71	155.79		155.79	155.79	155.86	155.82	155.36	155.32	155.64	155.74	
Odległości				-5.43	-5.15	-4.75	-4.00	-3.00		3.00	3.01	3.69	4.70	5.35	6.14	6.83	7.81	
Rzędne terenu		155.52	155.44	155.44	155.23	155.64	155.70	155.77	155.77	155.73	155.74	155.86	155.82	155.36	155.32	155.64	155.74	155.74

km 7+400 do km 7+420

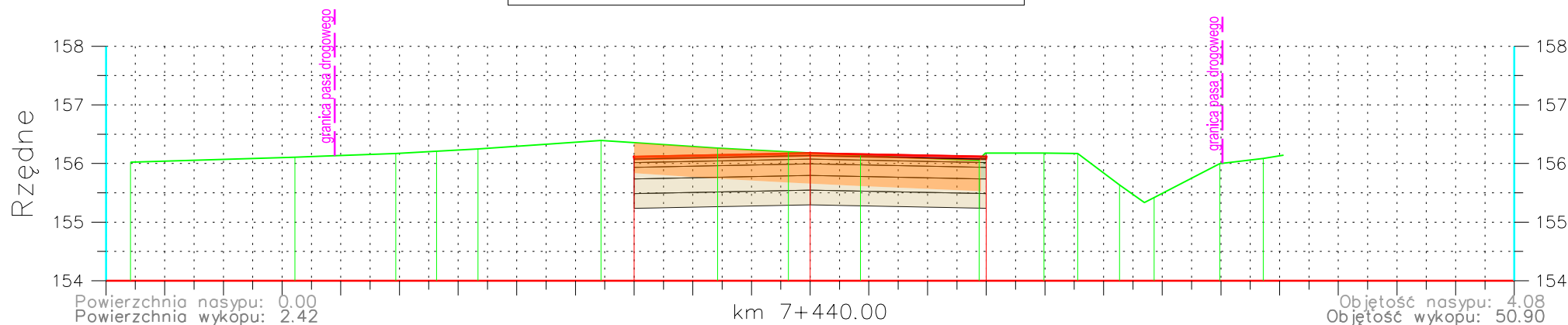


Odległości:															
Rzędne projektowane:					156.02 156.07	156.01 155.97	156.05 156.03	156.03 156.04	156.04 156.04	155.94 155.97	155.91 155.97	156.01 156.01	155.41 155.36	155.78 155.78	155.84 155.84
Odległości					-3.57 -3.50	-3.00 -3.00	-2.92 -2.33	0.01 -0.01	0.00 -0.00	-2.49 -3.00	-3.11 -3.00	-4.77 -4.77	-5.63 -6.15	-7.09 -7.09	-8.14 -8.14
Rzędne terenu					155.70 155.68	155.74 155.74	156.01 156.05	156.03 156.03	156.03 156.04	155.94 155.91	155.91 155.97	156.01 156.01	155.41 155.36	155.78 155.78	155.84 155.84

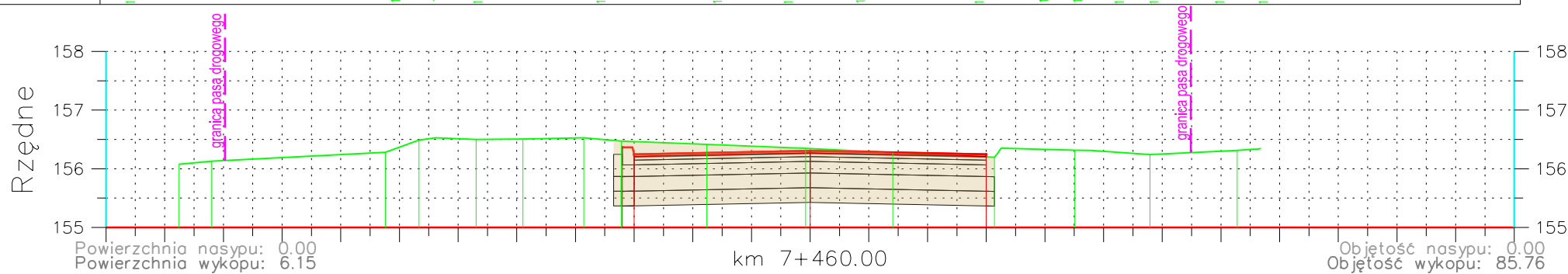


Odległości:															
Rzędne projektowane:															
Odległości															
Rzędne terenu	155.92 155.92	155.93 155.93	155.81 155.81	156.15 156.15	156.23 156.23	156.25 156.25	156.13 156.13	156.09 156.09	156.04 156.04	155.98 155.98	156.11 156.11	156.07 156.07	155.29 155.29	155.85 155.85	155.79 155.79

km 7+440 do km 7+460

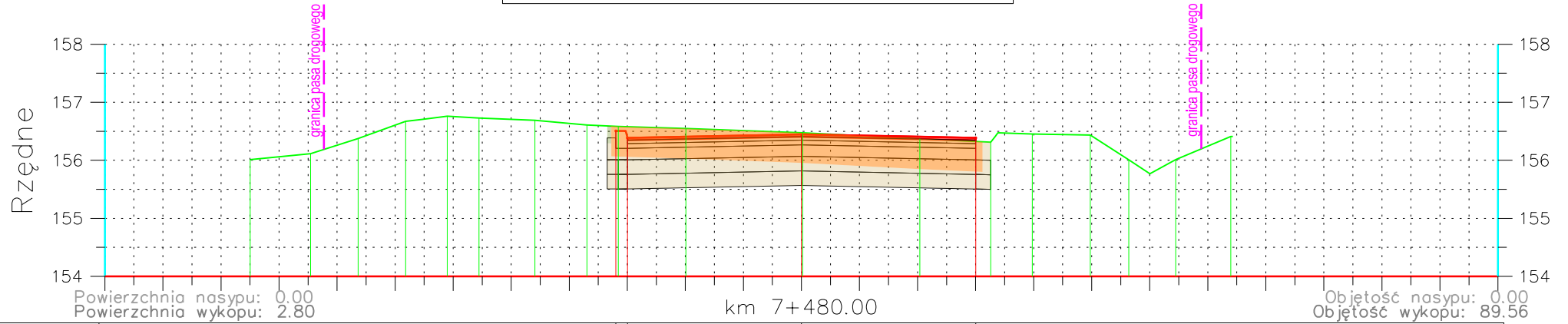


Odległości:							156.12	-3.00											
Rzędne projektowane:							156.18	-0.00											
Odległości	11.58	18.78	7.06	6.37	5.66	3.56					2.88	3.98	4.56	5.27	5.86	6.98	7.72		
Rzędne terenu	156.00	156.11	156.17	156.21	156.25	156.39	156.26	156.20	156.14	156.05	156.18	156.17	155.63	155.42	156.00	156.08			

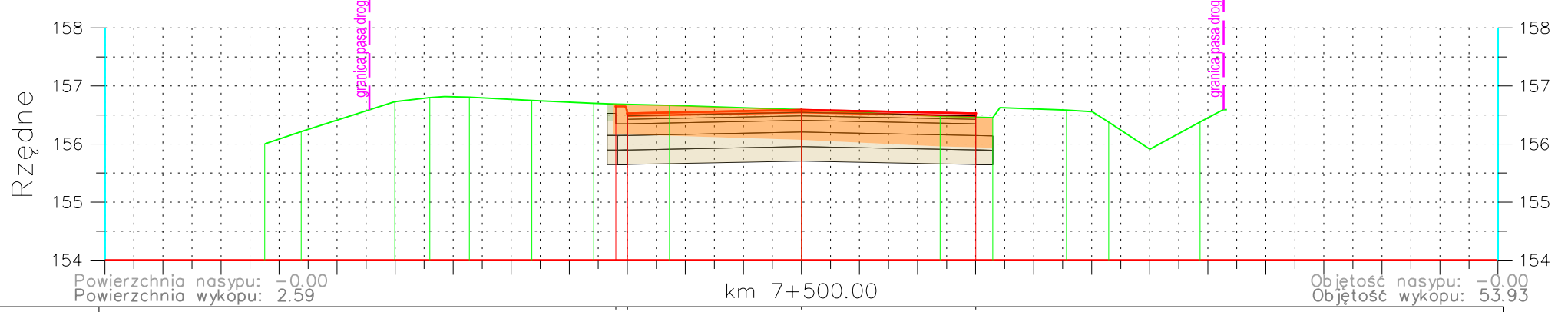


Odległości:																			
Rzędne projektowane:																			
Odległości	10.76	10.20	7.24	6.67	5.69	4.89	3.86	3.22											
Rzędne terenu	156.08	156.13	156.28	156.49	156.50	156.51	156.53	156.47	156.42	156.35	156.27	156.20	156.32	156.24	156.31				

km 7+480 do km 7+500

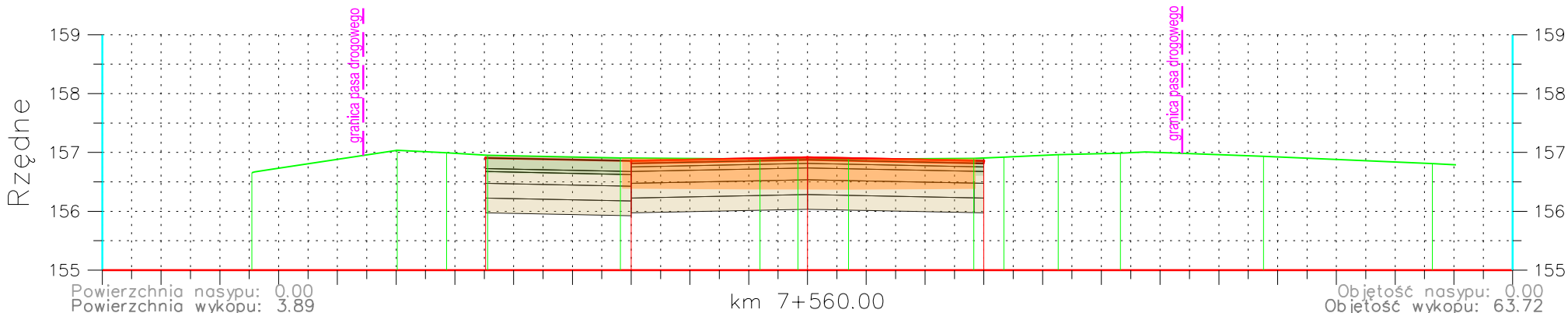


Odległości:																							
Rzędne projektowane:																							
Odległości		9.50	8.46	7.64	6.82	6.10	5.56	4.59	3.70	3.16	3.00	0.00	3.00	3.26	3.98	4.97	5.64	6.45	7.40				
Rzędne terenu		156.01	156.11	156.37	156.67	156.76	156.73	156.69	156.61	156.59	156.55	156.47	156.37	156.31	156.45	156.44	156.01	156.01	156.01	156.41			

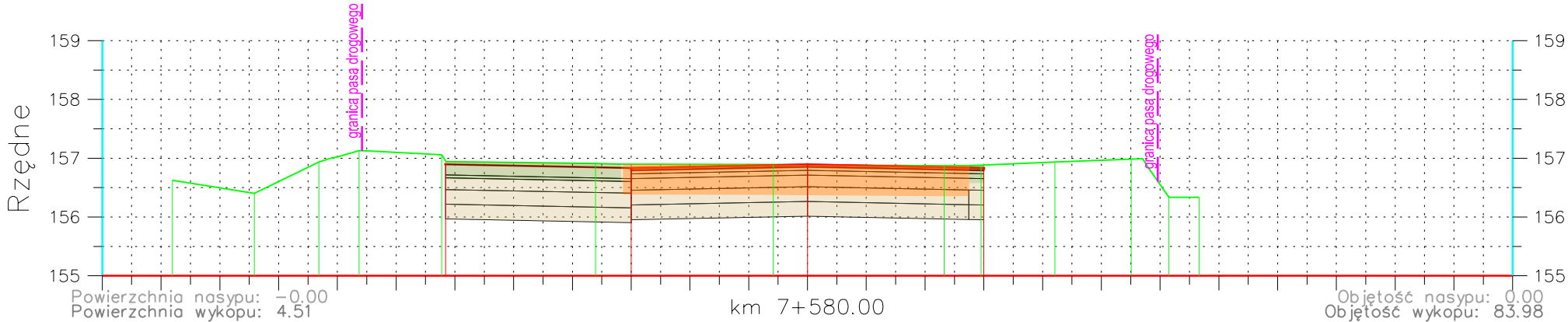


Odległości:																						
Rzędne projektowane:																						
Odległości		9.24	8.62	7.01	6.40	5.72	4.65	3.58	3.00	2.27	0.00	3.00	3.30	4.57	5.29	6.00	6.87					
Rzędne terenu		156.00	156.21	156.73	156.80	156.81	156.75	156.70	156.65	156.66	156.59	156.48	156.45	156.58	156.38	155.91	155.38					

km 7+560 do km 7+580

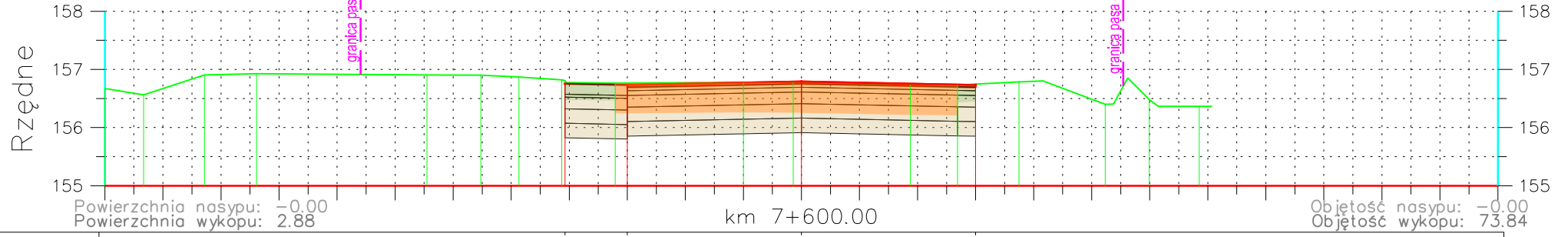


Odległości:																												
Rzędne projektowane:																												
Odległości		9.46		6.98		6.14		5.44		3.18		0.81		0.16		0.70		2.83		3.34		4.27		5.33		7.76		10.63
Rzędne terenu		156.06		157.04		157.00		156.95		156.91		156.89		156.89		156.89		156.90		156.92		156.96		156.99		156.93		156.81

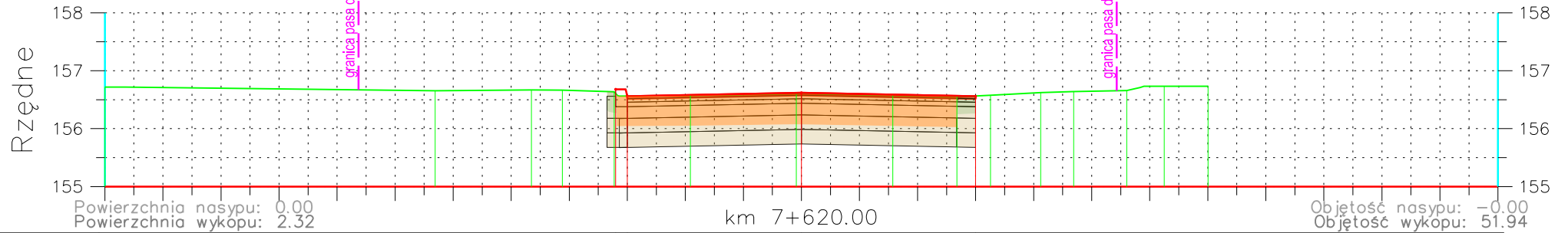


Odległości:																												
Rzędne projektowane:																												
Odległości		10.81		9.41		8.31		7.63		6.23		3.61		0.58		0.00		2.33		2.95		4.21		5.51		6.15		6.66
Rzędne terenu		156.63		156.40		156.94		157.13		157.06		156.91		156.89		156.89		156.87		156.88		156.94		156.98		156.33		156.33

km 7+600 do km 7+620

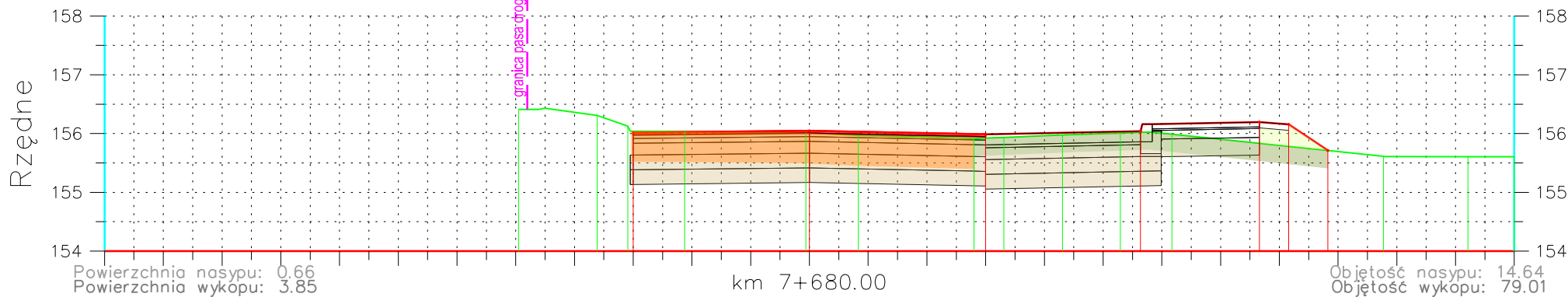


Odległości:	
Rzędne projektowane:	
Odległości:	
Rzędne terenu:	

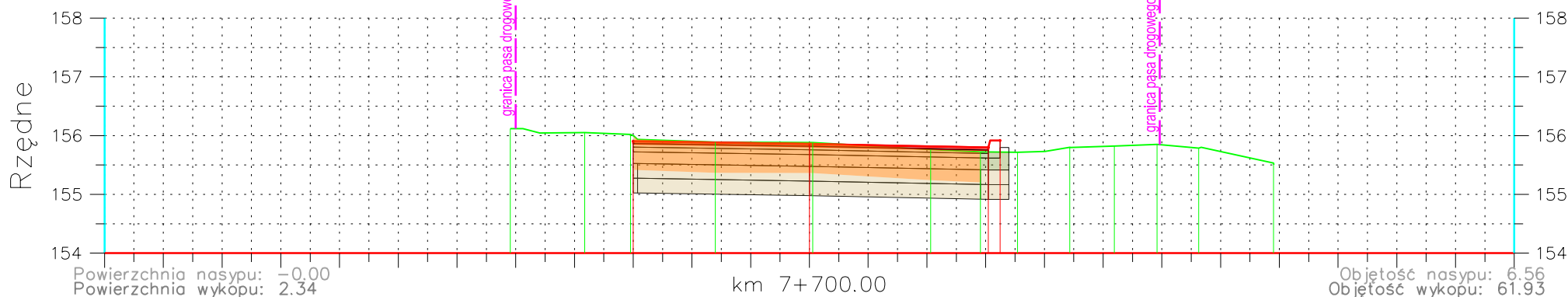


Odległości:	
Rzędne projektowane:	
Odległości:	
Rzędne terenu:	

km 7+680 do km 7+700

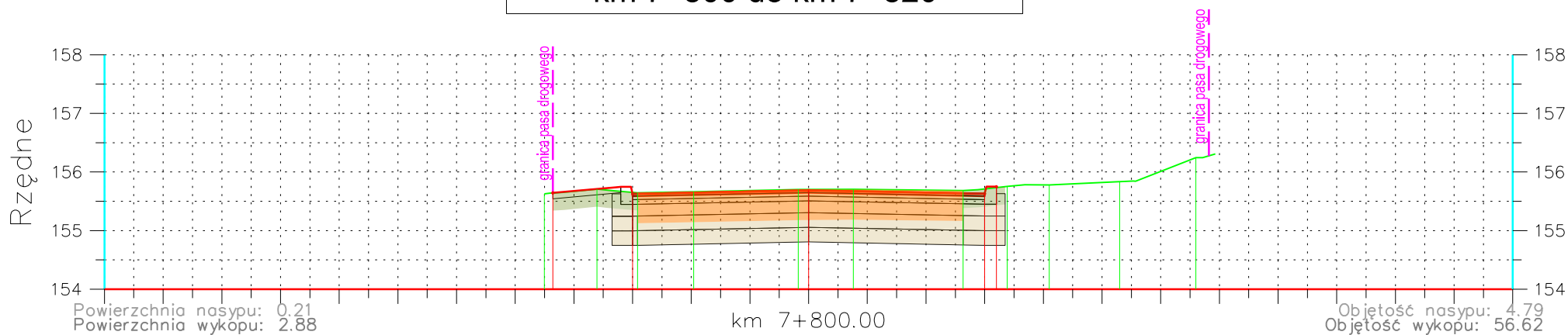


Odległości:																	
Rzędne projektowane:			156.01		156.05		155.99		156.04		156.20	156.16	156.71				
Odległości	156.41	4.95		3.61	3.09	2.12	0.06	0.83	2.80	3.31	4.31	5.29	6.17				
Rzędne terenu			156.12	156.04	156.01	156.04	155.97	155.92	155.93	155.98	156.01	155.99	155.61	155.61	11.21		155.61

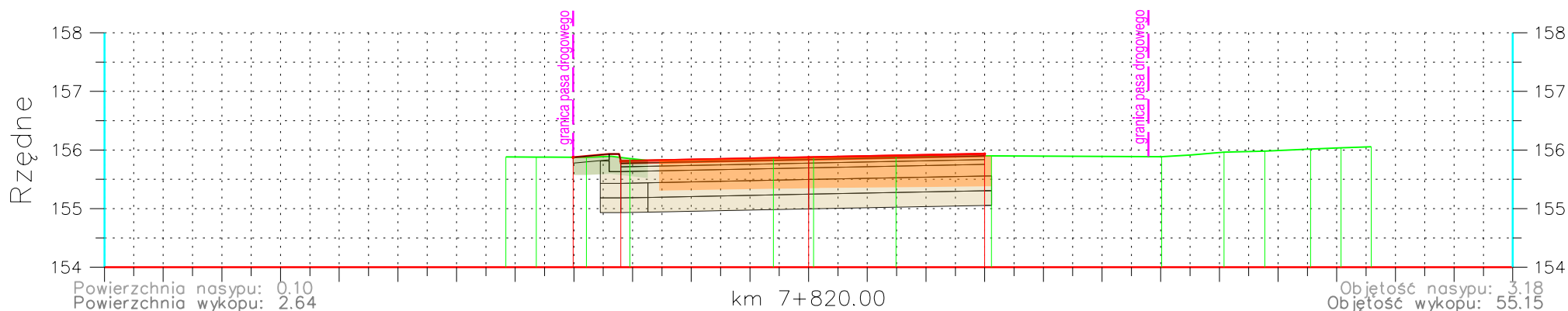


Odległości:																	
Rzędne projektowane:																	
Odległości		156.12	5.09		3.83	3.05	1.60	0.06	2.06	2.91	3.54	4.43	5.19	5.92	6.63	7.90	
Rzędne terenu		156.12		156.05	156.02	155.89	155.89	155.88	155.76	155.72	155.72	155.80	155.82	155.85	155.79	155.53	

km 7+800 do km 7+820

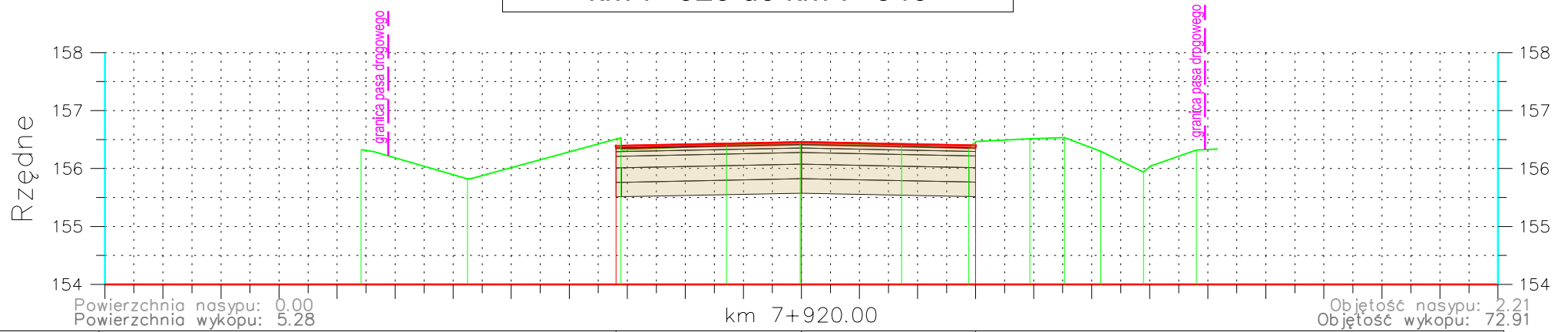


Odległości:												
Rzędne projektowane:			155.64		155.63		155.69		155.63	155.75		
Odległości			-4.36		-3.00		-0.00		3.00	3.20		
Rzędne terenu		155.63	155.71	155.65	155.66	155.70	155.71	155.68	155.75	155.78	155.83	156.24

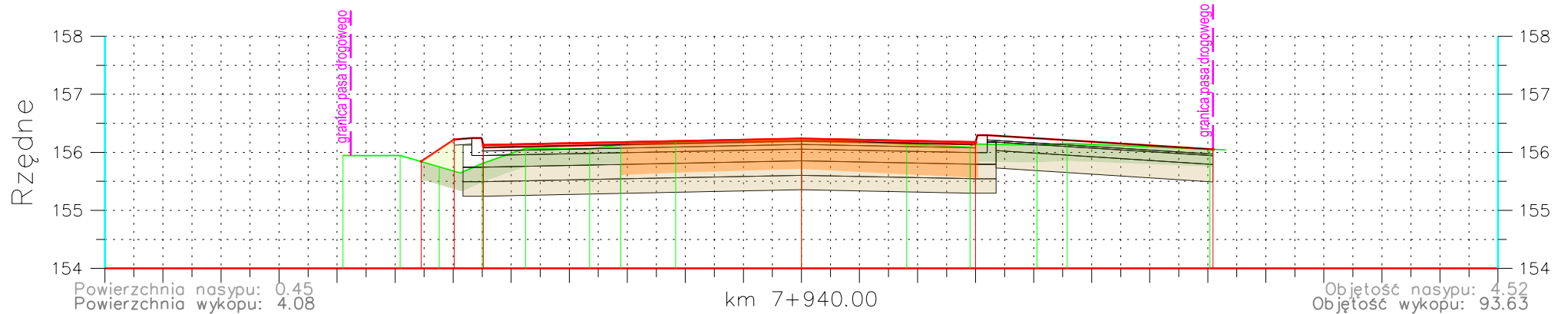


Odległości:												
Rzędne projektowane:			155.89		155.81		155.89		155.94			
Odległości			-4.01		-3.20		0.00		3.00			
Rzędne terenu		155.88	155.88	155.87	155.86	155.86	155.87	155.88	155.90	155.96	155.98	156.02

km 7+920 do km 7+940

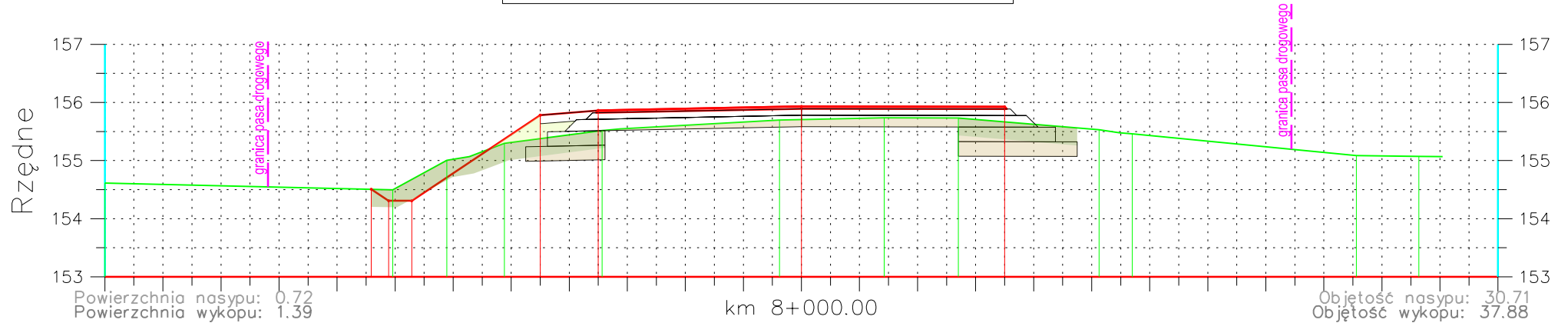


Odległości:												
Rzędne projektowane:												
Odległości	7.59		5.75		3.11		1.29		0.02		1.73	2.88
Rzędne terenu	156.37		155.82		156.53		156.41		156.44		156.40	156.35

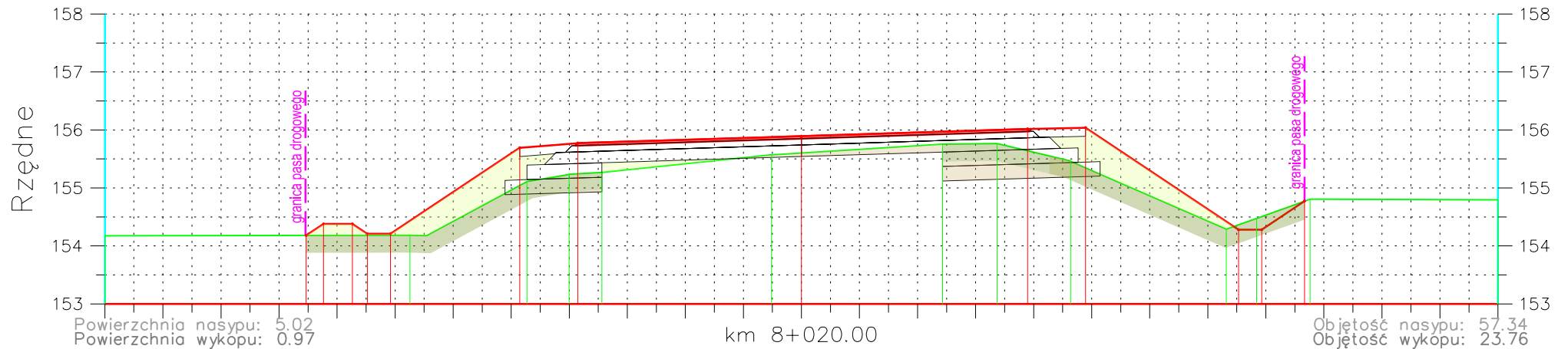


Odległości:												
Rzędne projektowane:												
Odległości	7.90	6.91	6.24	5.50	4.75		3.65	3.11	2.17		0.00	3.00
Rzędne terenu	155.95	155.95	155.75	155.81	156.07		156.06	156.13	156.17		156.23	156.09

km 8+000 do km 8+020

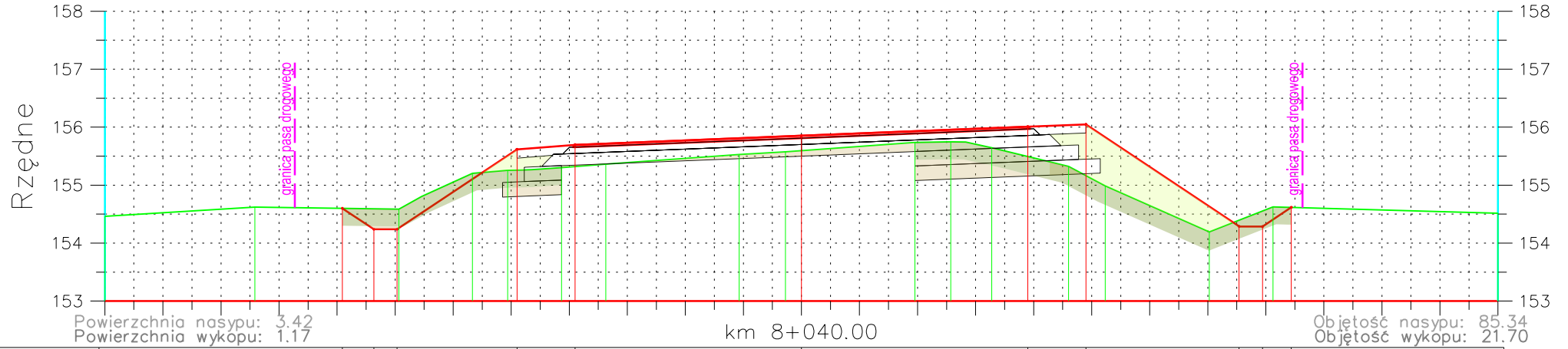


Odległości:																						
Rzędne projektowane:			154.51	154.31	154.31		155.76		155.86		155.93		155.93									
Odległości:	12.00		7.04		6.11		5.12		3.44		0.38		1.42		2.70		5.13		5.70		8.56	10.64
Rzędne terenu	154.61		154.50		155.00		155.30		155.52		155.70		155.74		155.73		155.53		155.46		155.09	155.07



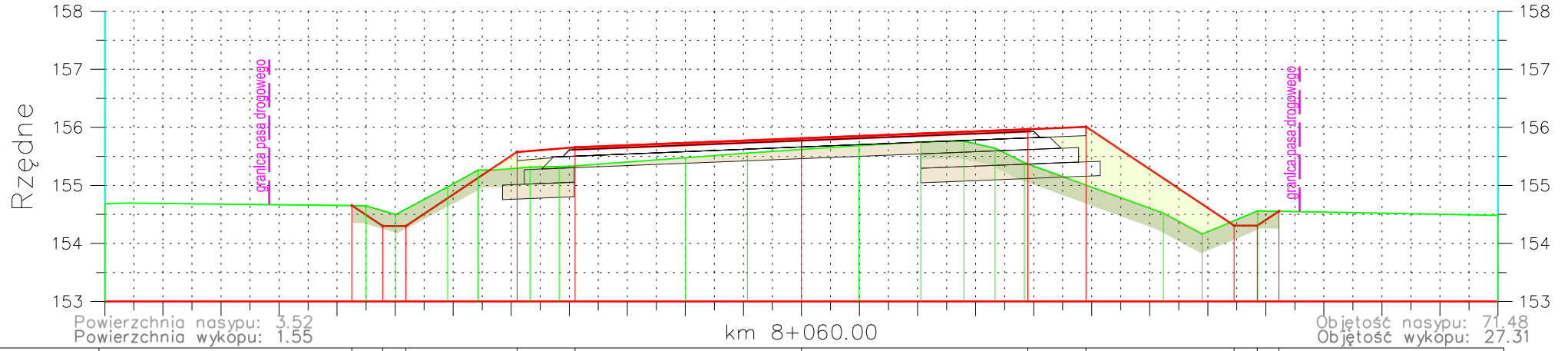
Odległości:																																
Rzędne projektowane:			154.18	154.38	154.38	154.21	154.21		155.69		155.77		156.02		156.04		154.28	154.28		154.77												
Odległości:	12.00		8.63	8.24		7.74	7.48		7.08		6.75		4.73		4.00		3.44		0.52		0.00		2.43	3.37	4.64		7.32	7.84	8.67			12.00
Rzędne terenu	154.17		154.18	154.38	154.38	154.21	154.21		155.11		155.23		155.57		155.75		155.76		155.47		154.29	154.47	154.81		154.80		154.29	154.47	154.81		154.80	

km 8+040 do km 8+040

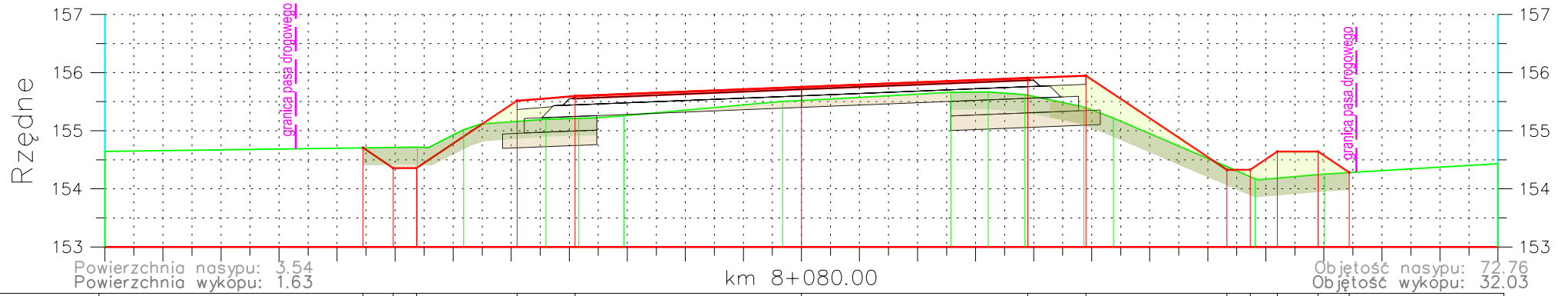


Powierzchnia nasypu: 3.42																					Objętość nasypu: 85.34				
Powierzchnia wykopu: 1.17																					Objętość wykopu: 21.70				
	km 8+040.00																								
Odległości:																									
Rzędne projektowane:			154.60	154.24	154.24												156.01	156.05		154.29	154.29	154.62			
Odległości:	12.00	9.42																							
Rzędne terenu:	154.46	154.62	154.59	154.59	155.21	155.26	155.30	155.36	155.53	155.57	155.74	155.75	155.65	155.32	154.99	154.20	154.63	154.59	154.46	154.59	154.59				

km 8+060 do km 8+080

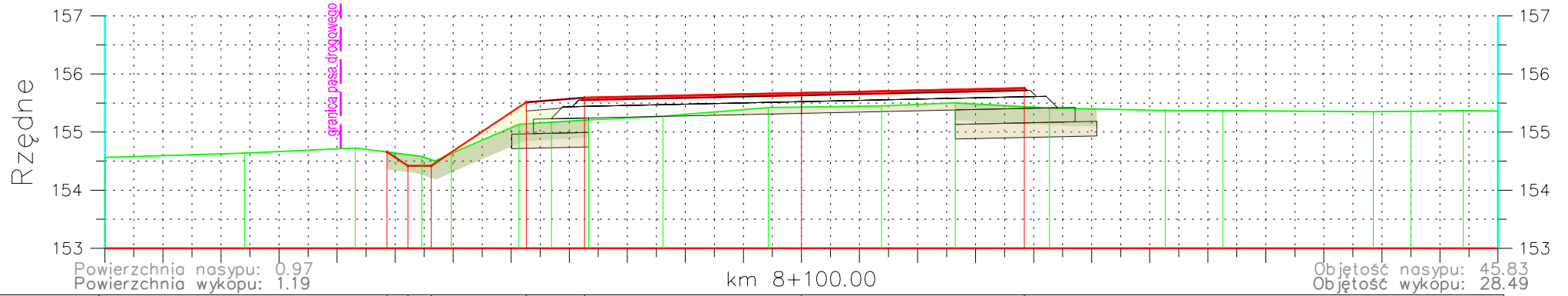


Odległości:																								
Rzędne projektowane:			154.65	154.30	154.30		155.57	155.86	155.81		155.68	155.75	155.76	155.64	155.39	156.01		154.31	154.31	154.85				
Odległości:	-12.00		-7.51	-6.99	-6.09	-5.57	-4.68	-4.17		-2.00	-0.93	0.99	2.06	2.80	3.34	3.84		6.24	6.90	7.86	8.23			
Rzędne terenu	154.69		154.65	154.50	154.97	155.27	155.32			155.47	155.56		155.75	155.64	155.39			154.52	154.16	154.56				154.48

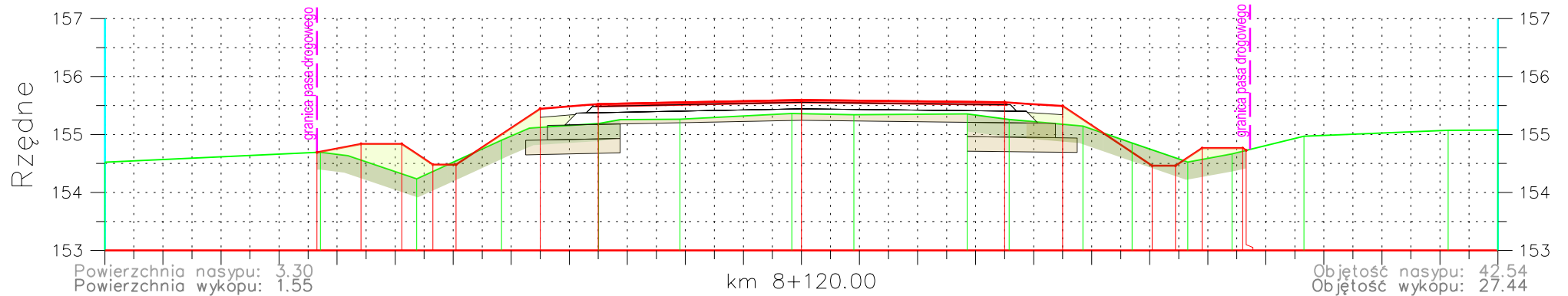


Odległości:																								
Rzędne projektowane:			154.71	154.36	154.36		155.51	155.80	155.75		155.66	155.67	155.62	155.41	156.05		154.33	154.33	154.64	154.64	154.28			
Odległości:	-12.00		-7.55	-7.03	-6.63		-4.90	-3.90		-2.57	-3.22	3.65	4.86	5.37		7.33	7.75	8.20	8.90	9.44				
Rzędne terenu	154.69		154.72	154.72	155.02		155.20	155.21	155.51	155.66	155.67	155.62	155.41	155.22		154.17	154.17	154.64	154.26					154.43

km 8+100 do km 8+120

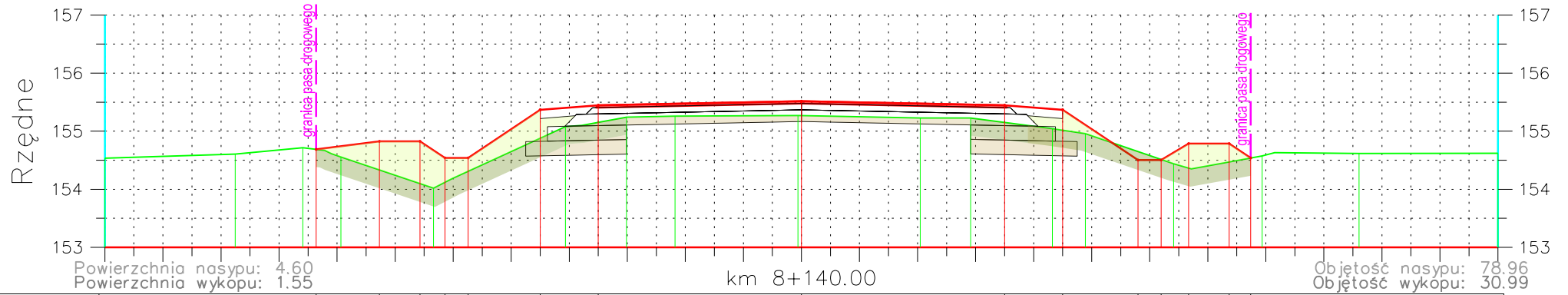


Odległości:																				
Rzędne projektowane:			154.66	154.42	154.42		155.51	155.59		155.67		155.76								
Odległości:	12.00	9.59	7.69	6.54	6.03	4.87	4.31	3.67	2.39	0.57	1.38	2.65	4.27	6.27	7.26	9.85	10.50	11.40	12.00	
Rzędne terenu	154.57	154.64	154.73	154.58	154.63	155.13	155.17	155.21	155.27	155.42	155.45	155.50	155.41	155.37	155.37	155.35	155.36	155.37	155.36	

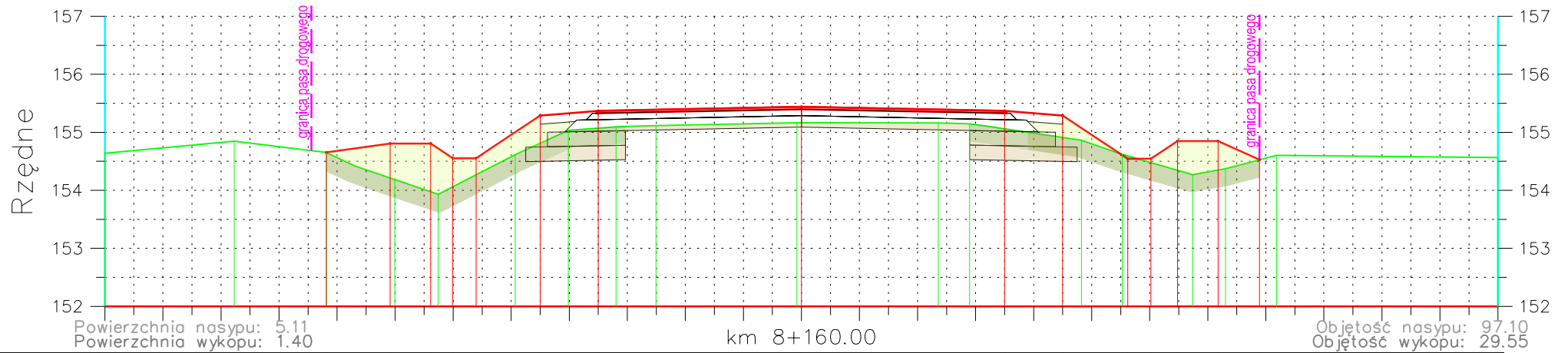


Odległości:																				
Rzędne projektowane:		154.69	154.84	154.84	154.48	154.48		155.45	155.52	155.60		155.55	155.49	154.46	154.46	154.77	154.77	154.73		
Odległości:	12.00	8.29	7.59	6.63	6.35	5.85	5.17	4.50	3.50	0.00	0.90	2.86	3.58	4.85	5.70	6.65	7.42	7.88	8.66	12.00
Rzędne terenu	154.52	154.70	154.84	154.24	154.24	154.48	154.90	155.19	155.26	155.36	155.34	155.35	155.26	155.15	154.85	154.53	154.67	154.97	155.07	155.08

km 8+140 do km 8+160

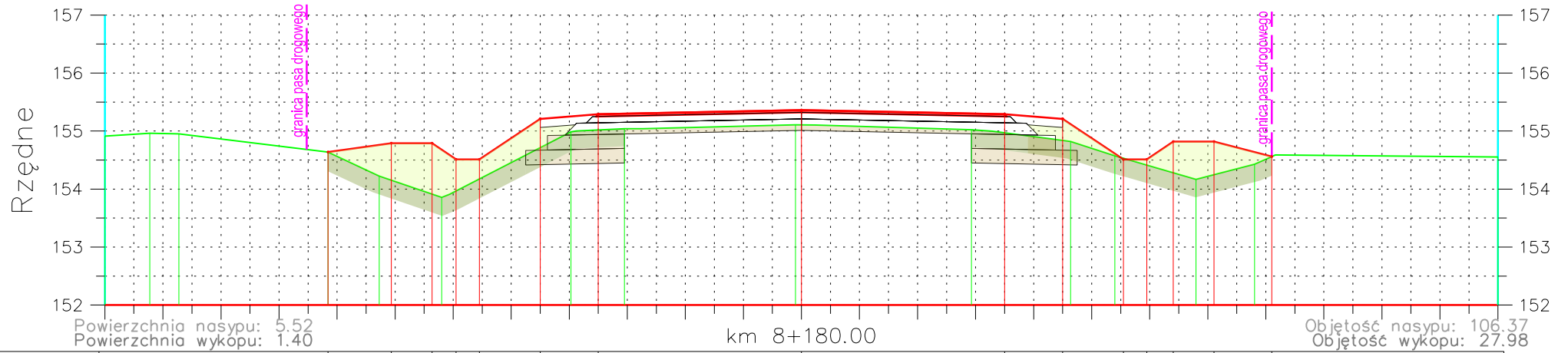


Odległości:																							
Rzędne projektowane:			154.69	154.83	154.83	154.54	154.54	155.37	155.45	155.52	155.37	155.45	155.37	154.50	154.50	154.79	154.79	154.54					
Odległości:	12.00	9.75	8.59	7.93	6.34	6.14	4.50	4.07	3.01	2.18	0.06	2.05	2.92	4.32	4.89	6.41	6.87	7.37	7.74		9.61	12.00	
Rzędne terenu:	154.53	154.61	154.71	154.56	154.02	154.02	155.08	155.24	155.26	155.27	155.23	155.04	154.96	154.44	154.44	154.57	154.57	154.62	154.62		154.62	154.62	



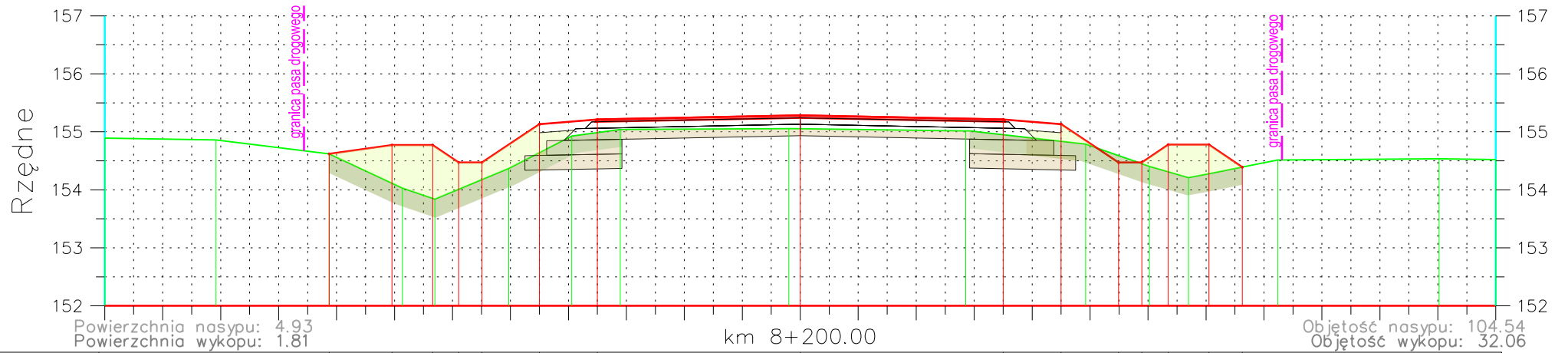
Odległości:																							
Rzędne projektowane:			154.65	154.81	154.81	154.55	154.55	155.29	155.37	155.44	155.29	155.37	155.29	154.54	154.54	154.85	154.85	154.53					
Odległości:	12.00	9.77	8.19	7.01	6.26	6.01	4.93	4.02	3.20	2.51	0.08	2.36	2.90	4.82	5.53	6.74	7.18	7.89	8.18		12.00	12.00	
Rzędne terenu:	154.62	154.85	154.65	154.19	153.93	153.93	154.62	155.03	155.09	155.12	155.16	155.15	154.86	154.62	154.62	154.27	154.38	154.60	154.62	154.62		154.62	154.62

km 8+180 do km 8+180



Odległości:		-8.16	-7.08	-6.36	-5.85	-5.55	-4.60	-3.50	-0.00	3.50	4.50	5.55	5.85	6.41	7.11	8.10	
Rzędne projektowane:		154.04	154.79	154.79	154.51	154.51	155.21	155.29	155.36	155.29	155.21	154.51	154.51	154.82	154.82	154.56	
Odległości:	12.00	11.23	10.72														
Rzędne terenu:	154.91	154.96	154.95	154.64	154.22	153.86	154.99	155.04	155.11	155.02	154.82	154.57	154.17	154.17	154.43	154.55	154.55

km 8+200 do km 8+200



Odległość:	-8.13	-7.04	-6.34	-5.89	-5.49	-4.60	-3.60	0.00	3.60	4.50	5.49	5.89	6.35	7.05	7.63	
Rzędne projektowane:	154.62	154.77	154.77	154.47	154.47	155.13	155.21	155.28	155.21	155.13	154.47	154.47	154.78	154.78	154.39	
Odległość:	-12.00	-10.08	-8.13	-6.86	-6.30	-5.03	-3.94	-3.11	-0.20	2.86	4.92	6.02	6.70	8.24	12.00	
Rzędne terenu	154.89	154.86	154.62	154.03	153.81	154.37	154.93	155.04	155.05	155.02	154.79	154.40	154.21	154.51	154.54	154.52