

LEGENDA



projektowana droga



powierzchnia nasypu



istniejący teren



powierzchnia wykopu



powierzchnia rozbiórki istniejącej konstrukcji drogi



powierzchnia humusu do zdjęcia

Nazwa inwestycji

"Opracowanie dokumentacji projektowej dla przebudowy drogi powiatowej nr 2000D na odcinku od zjazdu z autostrady A4 przez miejscowości Kilianów, Piławę, Milin do Mietkowa, która stanowi bezpośrednie połączenie z siecią TEN-T obszarów aktywności gospodarczej powiatu wrocławskiego i powiatu świdnickiego."

Etap

ETAP IV

Stadium

PROJEKT WYKONAWCZY

Inwestor



POWIAT WROCŁAWSKI
50-440 Wrocław, ul. Kościuszki 131

Jednostka projektowa



PROWAY

PROWAY Zbigniew Kowalski

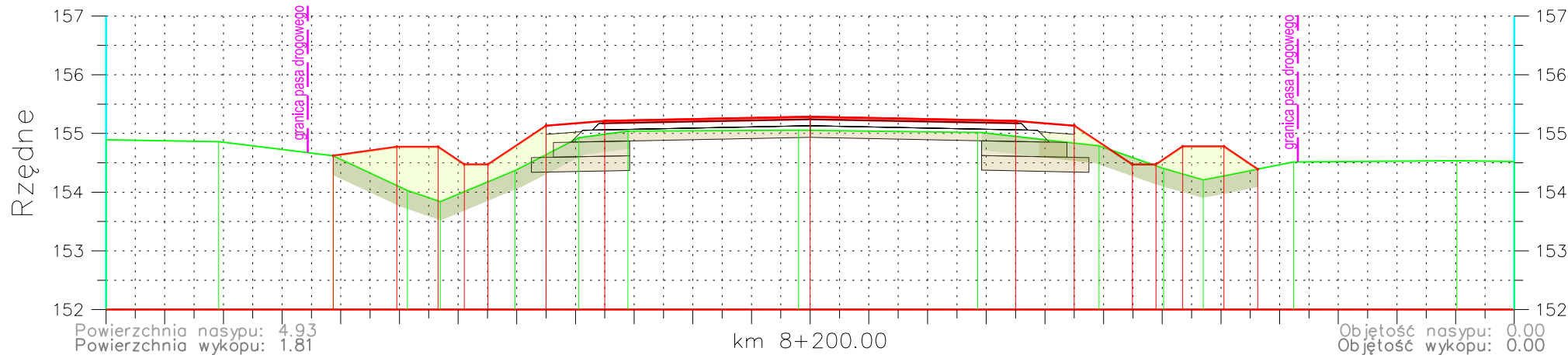
ul. A. Vivaldiego 56/3 TEL. 697 917 251
52-129 Wrocław FAX 71 750 34 67
Adres Biura E-mail biuro@proway.com.pl
55-040 Kobierzyce http://proway.com.pl
ul. Atramentowa 10
Bielany Wrocławskie

	nr uprawnień	podpis	Skala rysunku:
Projektant branża drogowa / mgr inż. ZBIGNIEW KOWALSKI	136/DOS/04 w specjalności drogowej do projektowania bez ograniczeń		1:500
Sprawdzający branża drogowa / mgr inż. MACIEJ KOSZEK	296/DOS/09 w specjalności drogowej do projektowania bez ograniczeń		Data opracowania: 30.06.2017
			Numer rysunku: 6

Nazwa rysunku

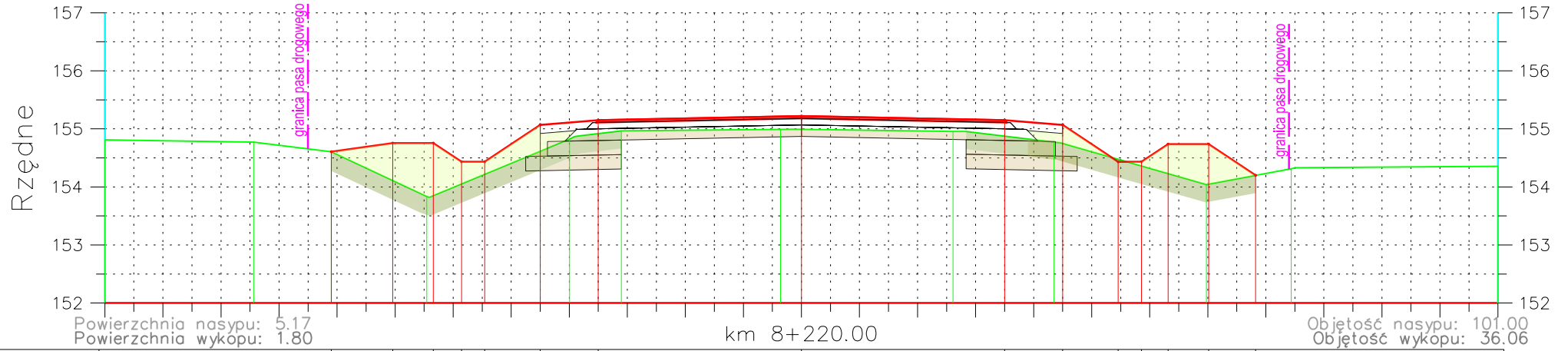
PLAN SYTUACYJNY

km 8+200 do km 8+200



Odległość:	km 8+200.00																				
Rzędne projektowane:	154.89	154.86	154.62	154.77	154.77	154.47	154.47	155.13	155.21	155.28	155.21	155.13	154.47	154.47	154.78	154.78	154.39	154.54	154.52		
Odległość:	-12.00	-10.08	-8.13	-7.04	-6.34	-5.89	-5.49	-4.60	-3.60	0.00	3.60	4.50	5.49	5.89	6.35	7.05	7.63	8.24	11.02	12.00	
Rzędne terenu:	154.89	154.86	154.62	154.03	153.81	154.37	154.93	155.04	155.05	155.02	154.79	154.40	154.21	154.51	154.54	154.52	154.54	154.52	154.54	154.52	154.52

km 8+220 do km 8+220



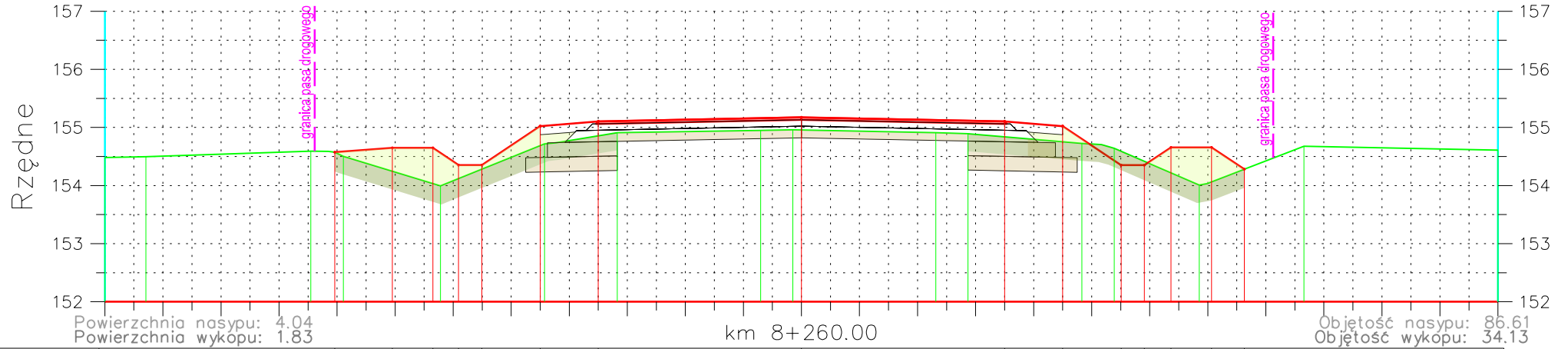
Odległość:		-8.10	-7.04	-6.34	-5.88	-5.46	-4.60	-3.50	-0.00	3.50	4.50	5.46	5.88	6.31	7.01	7.82	
Rzędne projektowane:		154.61	154.76	154.76	154.43	154.43	155.07	155.15	155.22	155.15	155.07	154.43	154.43	154.74	154.74	154.20	
Odległość:	-12.00	-9.44	-8.10	-6.45			-3.99	-3.10	-0.36	2.61	4.35		6.98	8.44		12.00	
Rzędne terenu:	154.81	154.77	154.61	153.84			154.83	154.97	154.99	154.96	154.77		154.04	154.31		154.36	

km 8+240 do km 8+240

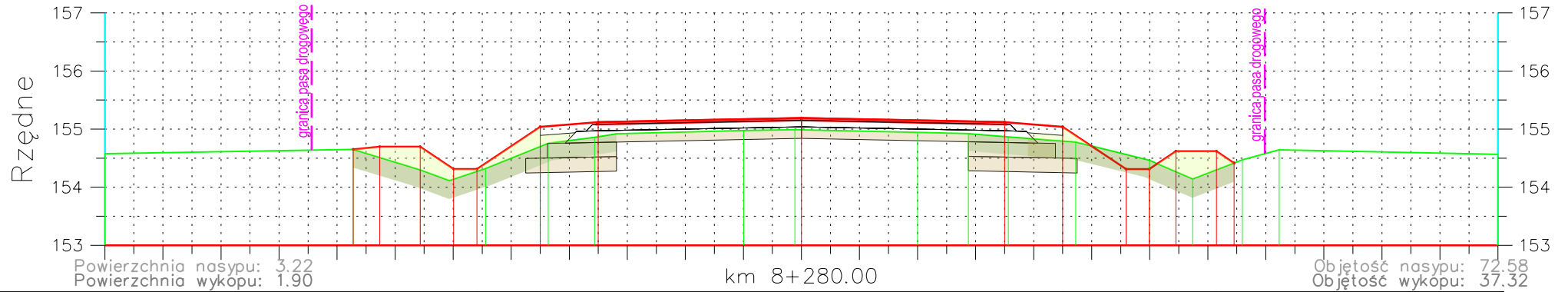


Odległość:															Objętość nasypu: 97.94				
Rzędne projektowane:															Objętość wykopu: 33.78				
Odległość:																			
Rzędne terenu	154.61	154.71	154.68	154.59	154.15	153.90	154.49	154.79	154.87	154.89	154.95	154.87	154.83	154.73	154.32	154.02	154.18	154.49	154.42

km 8+260 do km 8+280

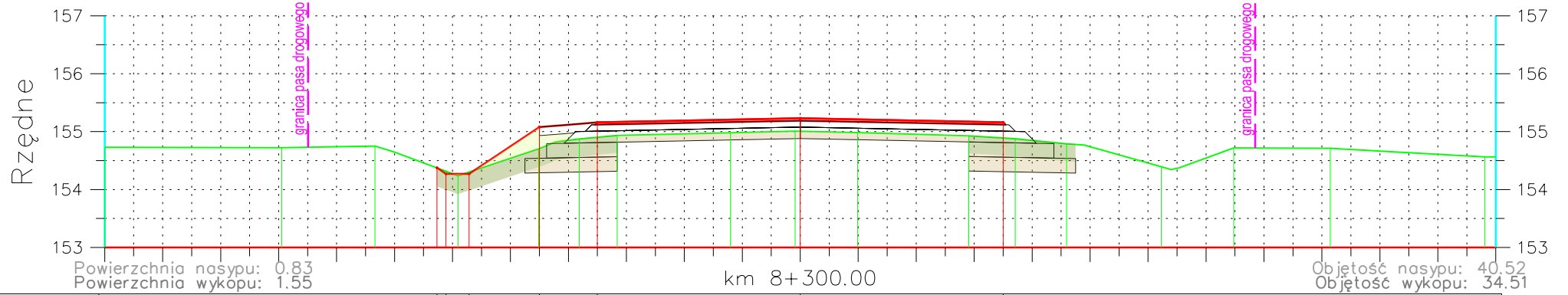


Odległości:		-8.04	-7.06	-6.38	-5.91	-5.51	-4.80	-3.50	0.00	3.50	4.50	5.51	5.91	6.38	7.06	7.63	
Rzędne projektowane:		154.57	154.05	154.05	154.35	154.35	155.02	155.10	155.17	155.10	155.02	154.35	154.35	154.06	154.06	154.28	
Odległości:	12.00	8.45	7.89	6.22	4.43	3.17	0.70	0.15	2.32	2.87	4.83	5.39	6.85	8.65	12.00		
Rzędne terenu	154.49	154.50	153.99	154.72	154.91	154.95	154.96	154.91	154.89	154.73	154.64	154.01	154.68	154.61			

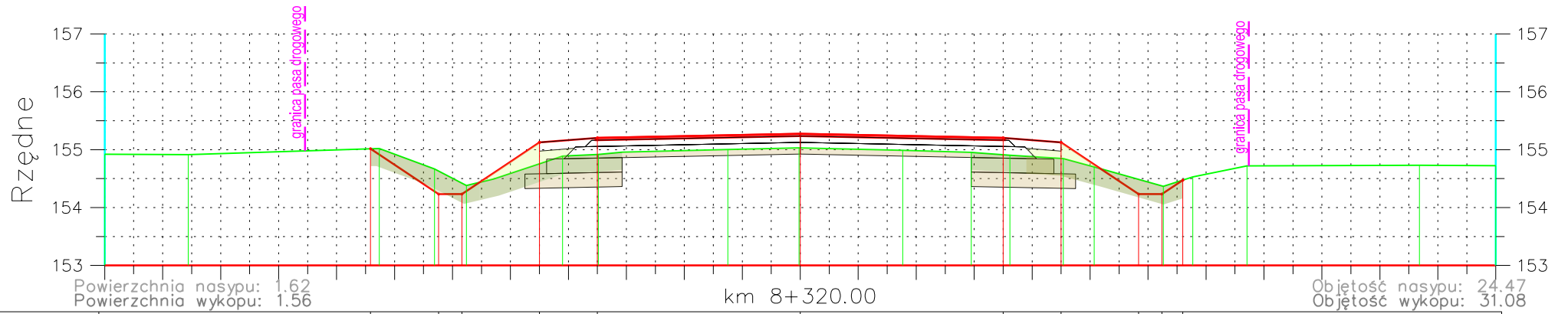


Odległości:		-7.72	-7.27	-6.57	-5.99	-5.59	-4.80	-3.50	0.00	3.50	4.50	5.59	5.99	6.45	7.15	7.45	
Rzędne projektowane:		154.65	154.69	154.69	154.31	154.31	155.04	155.12	155.19	155.12	155.04	154.31	154.31	154.62	154.62	154.42	
Odległości:	12.00	7.72	6.56	5.44	4.36	3.56	1.00	0.11	2.00	2.88	3.57	4.73	6.00	6.74	7.59	8.23	12.00
Rzędne terenu	154.57	154.65	154.30	154.32	154.76	154.86	154.99	154.99	154.94	154.92	154.87	154.78	154.46	154.14	154.47	154.64	154.57

km 8+300 do km 8+320

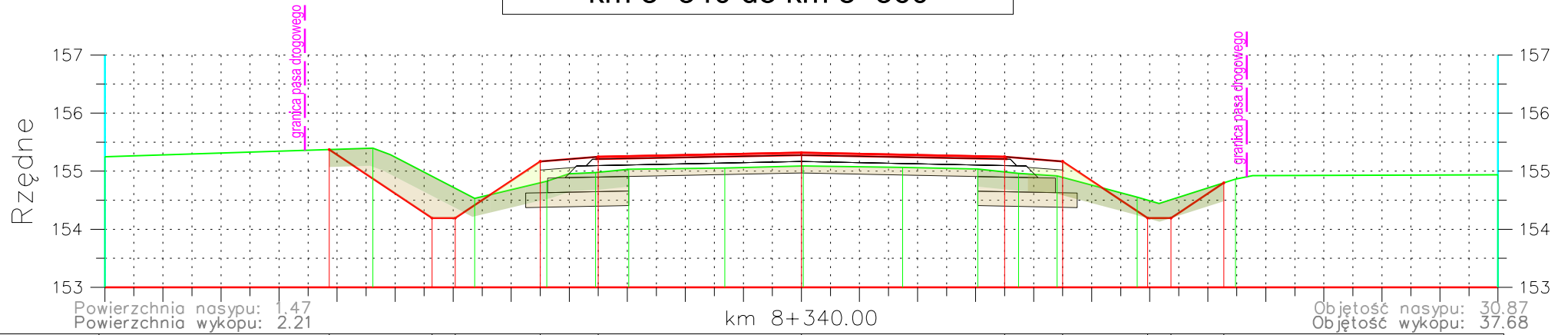


Odległości:																
Rzędne projektowane:																
Odległości:																
Rzędne terenu	154.72	154.72	154.72	154.72	154.72	154.72	154.72	154.72	154.72	154.72	154.72	154.72	154.72	154.72	154.72	154.72

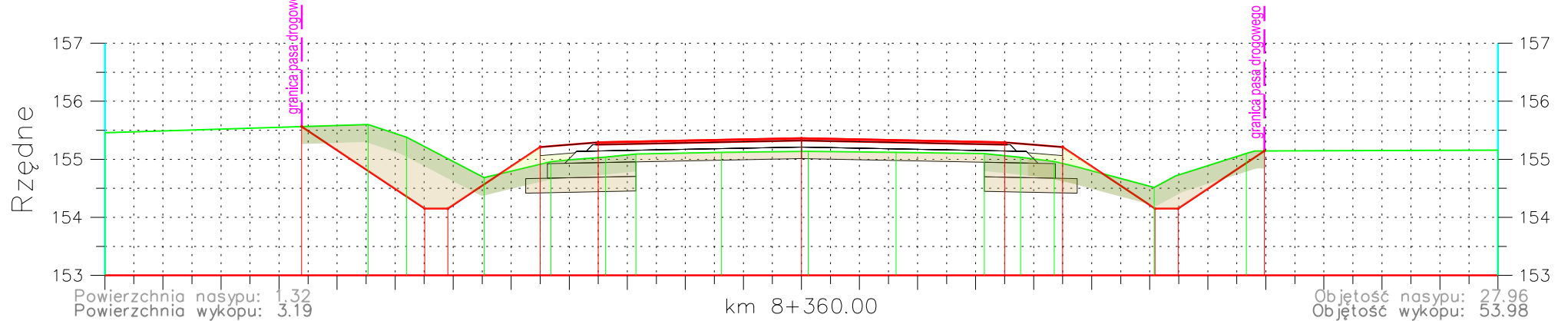


Odległości:																
Rzędne projektowane:																
Odległości:																
Rzędne terenu	154.92	154.91	155.02	154.67	154.38	155.12	154.89	154.92	155.00	155.03	154.99	154.95	154.91	154.85	154.70	154.37

km 8+340 do km 8+360

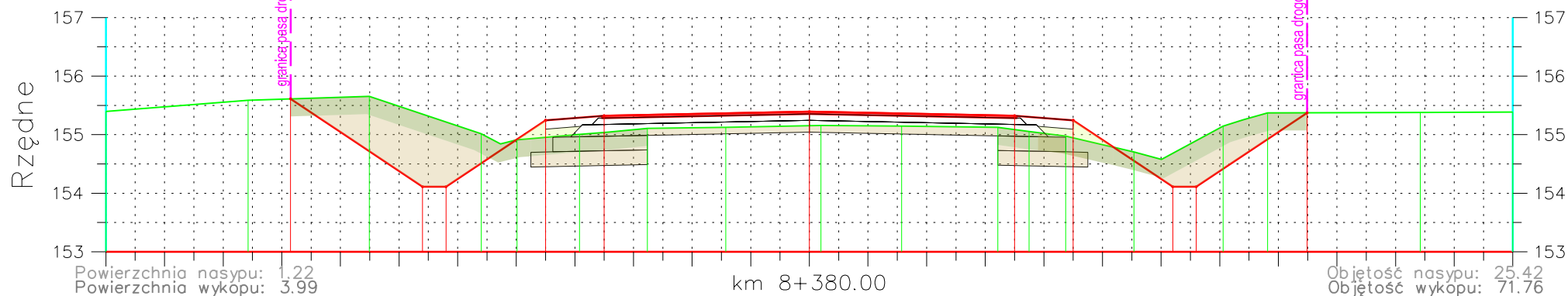


Odległości:		-8.14		-6.36	-5.96	-4.50	-3.50		3.50	4.50	5.96	6.36	7.28				
Rzędne projektowane:		155.37		154.19	154.19	155.17	155.25		155.25	155.17	154.19	154.19	154.80				
Odległości:	12.00		7.38		5.63	4.39	3.55	2.98	1.32	0.03	1.74	3.04	3.74	4.40	12.00		
Rzędne terenu	155.25		155.40		154.63	154.83	154.98	155.03	155.05	155.09	155.06	155.04	154.96	154.92	154.55	154.86	154.94



Odległości:		-8.61		-6.49	-6.09	-4.50	-3.50		3.50	4.50	6.09	6.49	7.98					
Rzędne projektowane:		155.56		154.15	154.15	155.21	155.29		155.29	155.21	154.15	154.15	155.14					
Odległości:	12.00		7.46		6.80	5.47	4.32	3.37	2.85	1.38	0.12	1.63	3.15	3.77	4.35	6.08	7.66	12.00
Rzędne terenu	155.46		155.60		155.38	154.69	154.96	155.04	155.09	155.12	155.14	155.12	155.10	155.03	154.96	154.52	155.10	155.16

km 8+380 do km 8+400

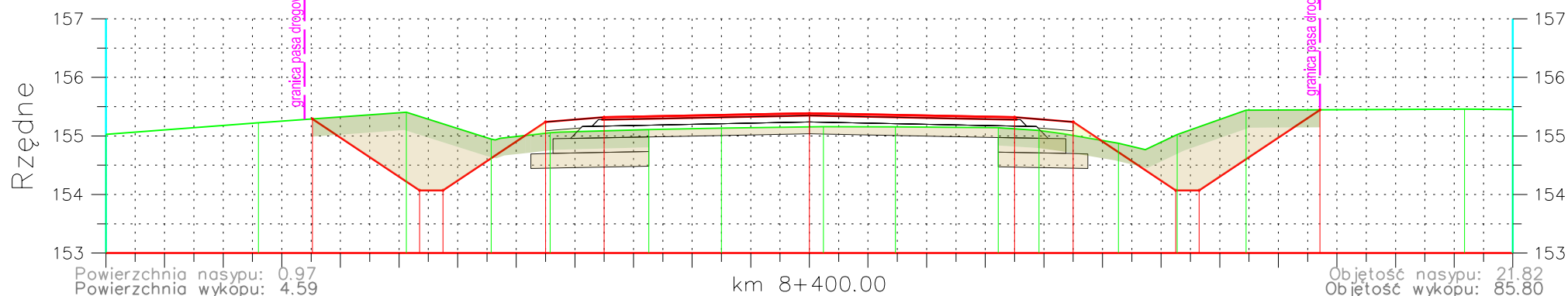


Powierzchnia nasypu: 1.22
Powierzchnia wykopu: 3.99

Objętość nasypu: 25.42
Objętość wykopu: 71.76

km 8+380.00

Odległości:																				
Rzędne projektowane:																				
Odległości:	12.00	9.57	7.51	5.60	4.99	3.92	2.76	1.43	0.20	1.57	3.21	3.75	4.37	5.54	7.06	7.82	10.42	12.00		
Rzędne terenu:	155.40	155.59	155.65	155.01	154.91	155.01	155.11	155.13	155.16	155.14	155.13	155.05	154.98	154.70	155.15	155.37	155.38	155.39		



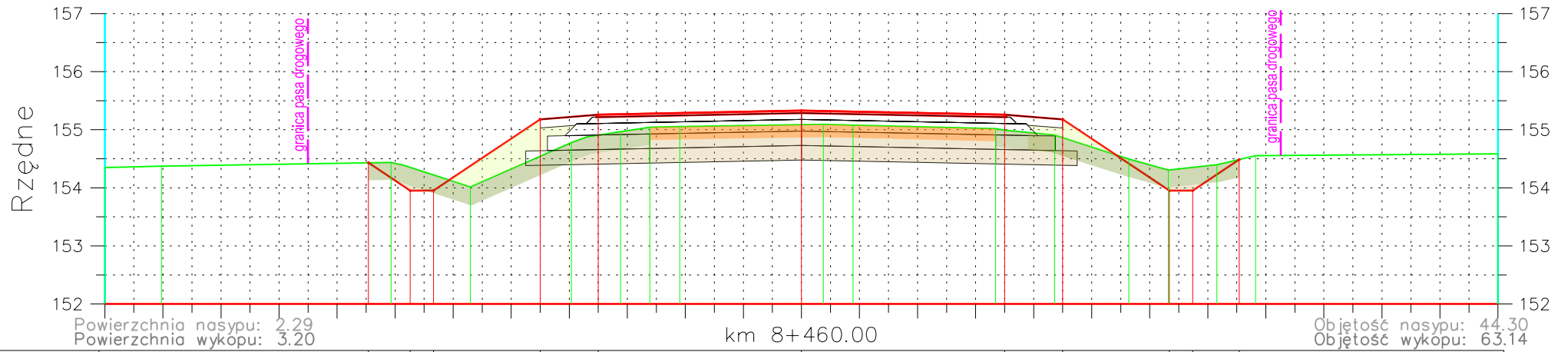
Powierzchnia nasypu: 0.97
Powierzchnia wykopu: 4.59

Objętość nasypu: 21.82
Objętość wykopu: 85.80

km 8+400.00

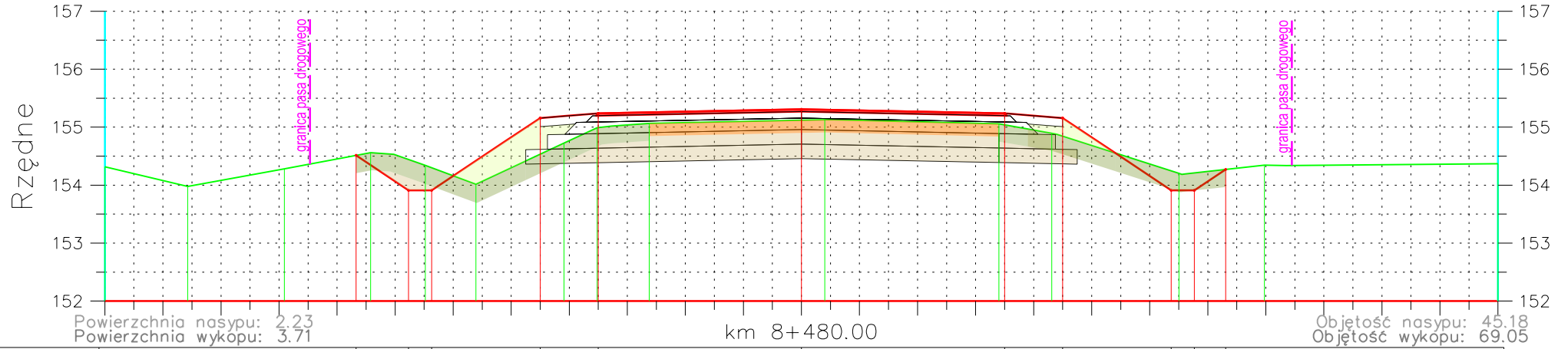
Odległości:																				
Rzędne projektowane:																				
Odległości:	12.00	9.40	6.88	5.43	4.42	3.50	2.74	1.50	0.24	1.47	3.22	3.92	5.27	6.27	6.65	7.45	11.17	12.00		
Rzędne terenu:	155.03	155.22	155.40	154.95	155.06	155.13	155.11	155.13	155.16	155.16	155.14	155.09	154.87	155.02	155.44	155.44	155.46	155.45		

km 8+460 do km 8+460



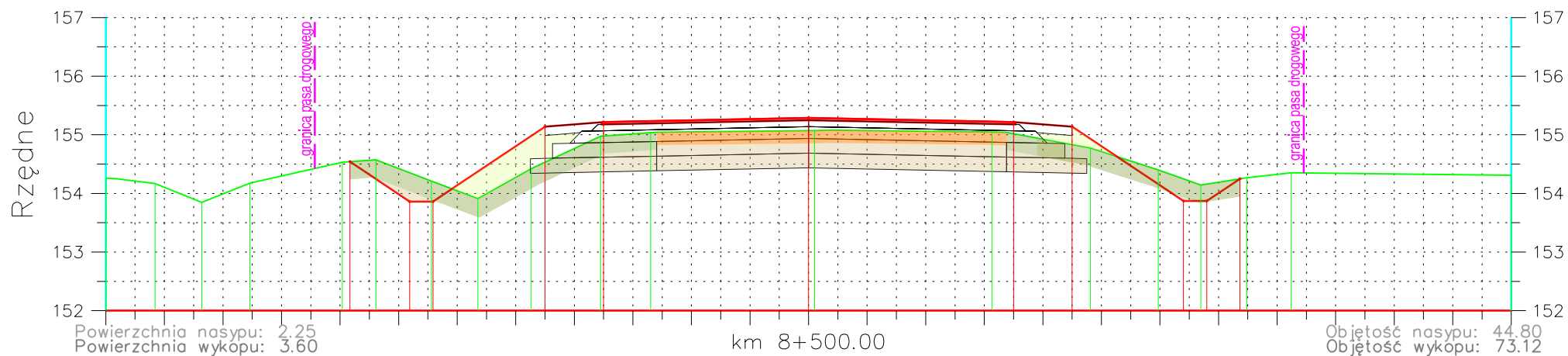
Odległość:	7.46	6.74	6.34	4.60	3.60	0.00	3.60	4.50	6.34	6.74	7.54	12.00					
Rzędne projektowane:	154.43	153.95	153.95	155.18	155.26	155.33	155.26	155.18	153.95	153.95	154.49	154.58					
Odległość:	12.00	7.07	5.70	3.97	3.12	2.61	2.10	0.36	0.89	3.35	4.36	5.64	6.32	7.16	7.82	12.00	
Rzędne terenu:	154.35	154.37	154.44	154.02	154.78	154.97	155.04	155.05	155.09	155.06	155.02	154.91	154.50	154.31	154.40	154.55	154.58

km 8+480 do km 8+480



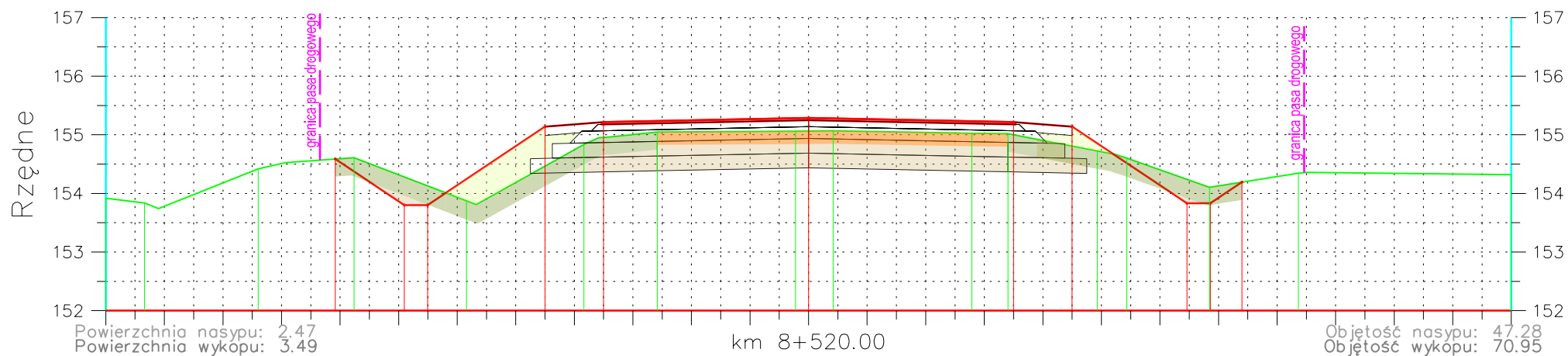
Odległość:																		
Rzędne projektowane:				154.51	153.91	153.91		155.16	155.24	155.31	155.24	155.16	153.91	153.91	154.27			
Odległości:	12.00	10.57	8.91	7.42	6.48	5.61	4.60	3.50	0.00	0.40	3.40	4.31	6.50	6.77	7.31			
Rzędne terenu:	154.52	153.98	154.28	154.56	154.34	154.02	154.73	154.99	155.07	155.13	155.06	154.90	154.20	153.34	154.37	154.37	154.37	154.37

km 8+500 do km 8+500



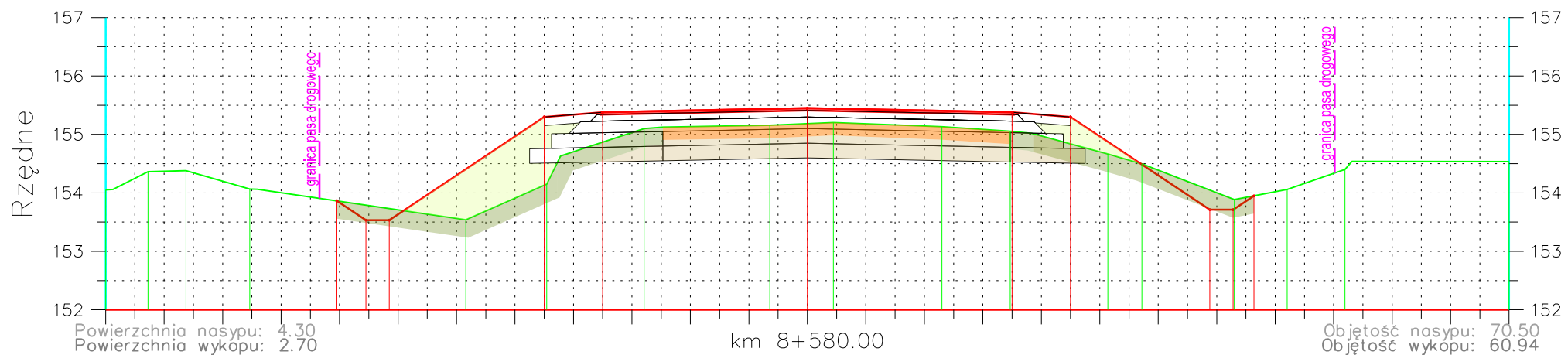
Odległości:																				
Rzędne projektowane:					154.54		153.86	153.86		155.14		155.22		155.14		153.87	153.87		154.25	
Odległości:	12.00	11.16	10.36	9.54	7.96	7.39	6.44	5.65	4.74	3.55	2.70	0.10	3.13	4.81	5.97	6.70	6.80	7.37	8.24	12.00
Rzędne terenu:	154.26	154.17	153.85	154.18	154.53	154.57	154.21	153.92	154.42	154.98	155.04	155.07	155.05	154.77	154.40	154.14	153.87	154.27	154.35	154.31

km 8+520 do km 8+520



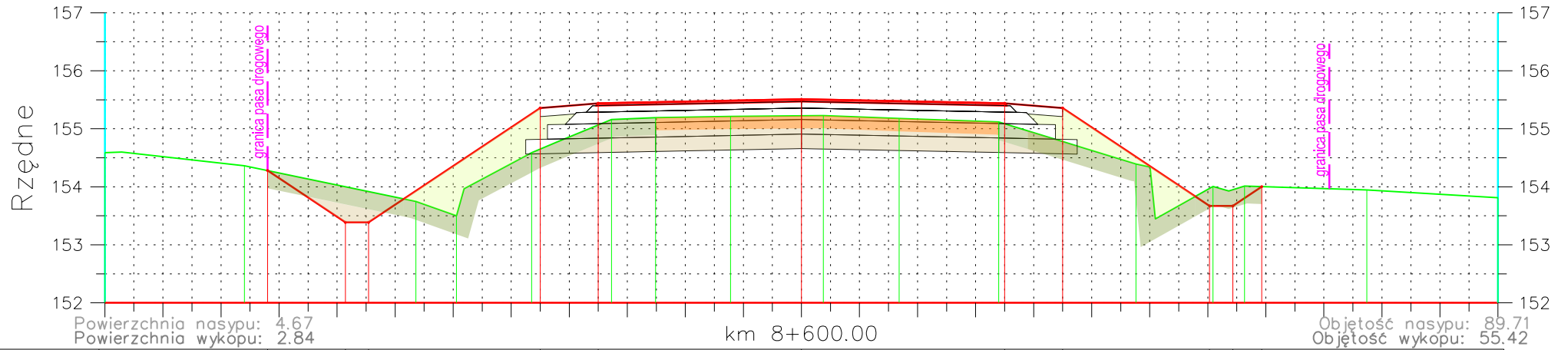
Odległość:		-8.08	-6.90	-6.50	-4.60	-3.50	0.00	3.50	4.50	6.46	6.88	7.40				
Rzędne projektowane:		154.69	153.80	153.80	155.14	155.22	155.29	155.22	155.14	153.83	153.83	154.19				
Odległość:	-12.00	-11.34	-9.40	-7.76	-5.84	-3.84	-2.58	-0.22	0.42	2.79	3.41	4.93	5.43	6.84	8.37	12.00
Rzędne terenu:	153.92	153.84	154.42	154.61	153.88	154.84	155.05	155.06	155.07	155.02	155.02	154.73	154.60	154.10	154.34	154.32

km 8+580 do km 8+580



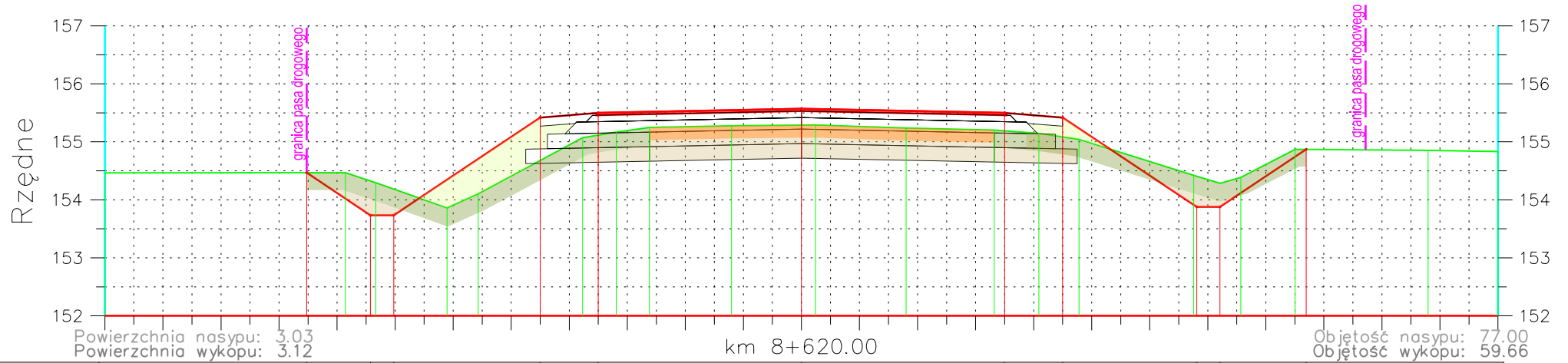
Odległości:															
Rzędne projektowane:															
Odległości:	12.00	11.28	10.63	9.54	5.84	4.46	3.50	2.79	1.64	0.44	2.30	3.47	5.14	5.72	7.30
Rzędne terenu:	154.05	154.36	154.39	154.07	153.54	154.15	155.10	155.16	155.20	155.13	155.06	154.67	154.50	153.89	154.06
	154.54	154.36	154.39	154.07	153.54	154.15	155.10	155.16	155.20	155.13	155.06	154.67	154.50	153.89	154.06
	12.00	11.28	10.63	9.54	5.84	4.46	3.50	2.79	1.64	0.44	2.30	3.47	5.14	5.72	7.30
	154.05	154.36	154.39	154.07	153.54	154.15	155.10	155.16	155.20	155.13	155.06	154.67	154.50	153.89	154.06
	154.54	154.36	154.39	154.07	153.54	154.15	155.10	155.16	155.20	155.13	155.06	154.67	154.50	153.89	154.06
	12.00	11.28	10.63	9.54	5.84	4.46	3.50	2.79	1.64	0.44	2.30	3.47	5.14	5.72	7.30
	154.05	154.36	154.39	154.07	153.54	154.15	155.10	155.16	155.20	155.13	155.06	154.67	154.50	153.89	154.06
	154.54	154.36	154.39	154.07	153.54	154.15	155.10	155.16	155.20	155.13	155.06	154.67	154.50	153.89	154.06

km 8+600 do km 8+600

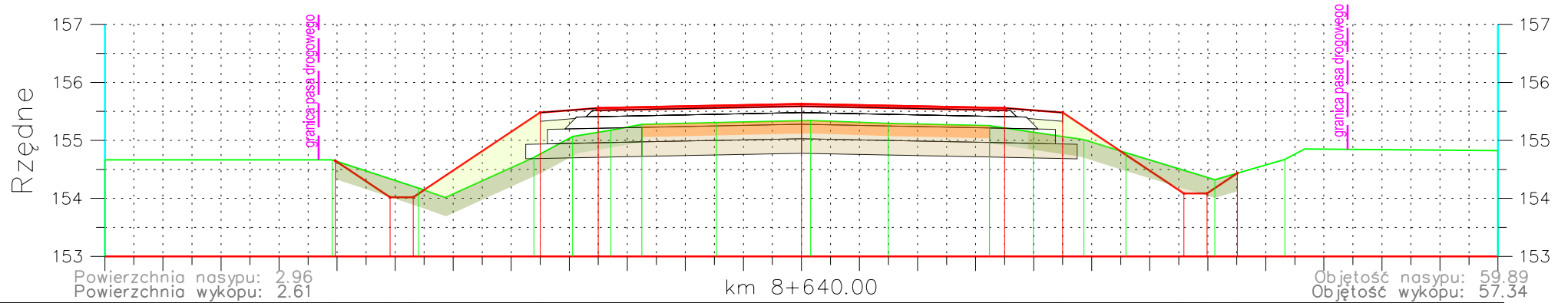


Odległości:	-9.20	-7.88	-7.46	-4.80	-3.50	-0.00	3.50	4.50	7.03	7.43	7.83				
Rzędne projektowane:	154.28	153.39	153.39	155.36	155.44	155.51	155.44	155.36	153.67	153.67	154.00				
Odległości:	-12.00	-9.60	-6.64	-4.65	-3.27	-2.51	-1.22	0.38	1.68	3.40	5.76	7.09	7.63	9.74	12.00
Rzędne terenu:	154.59	154.36	153.75	153.50	154.59	155.16	155.19	155.23	155.18	155.12	154.39	154.01	154.01	153.95	153.81

km 8+620 do km 8+640

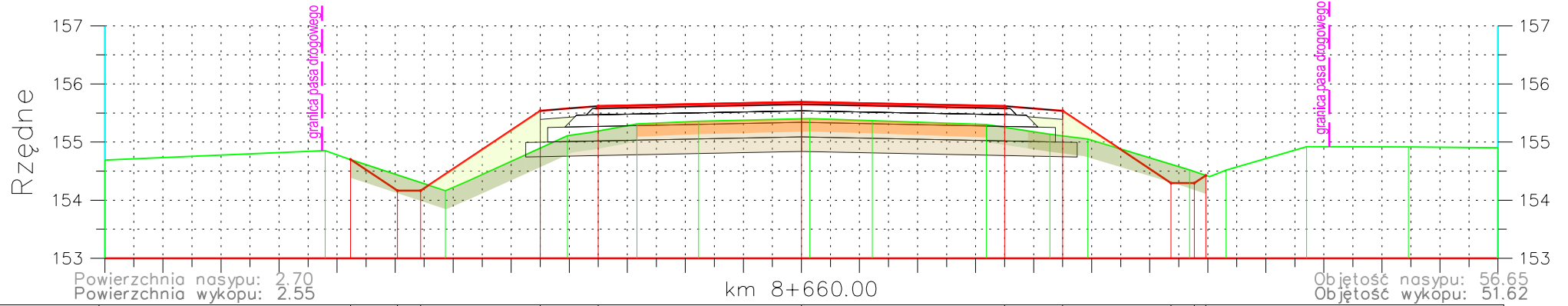


Odległości:	-8.52	-7.86	-7.43	-7.02	-4.50	-3.50	0.00	3.50	4.50	6.81	7.21	8.70									
Rzędne projektowane:	154.47	153.73	153.73	153.73	155.42	155.50	155.57	155.50	155.42	153.88	153.88	154.87									
Odległości:	-12.00	-7.86	-7.35	-7.02	-6.10	-5.57	-3.77	-3.19	-2.62	-1.20	0.24	1.80	3.32	4.09	4.78	6.76	7.57	8.50	10.79	12.00	
Rzędne terenu	154.47	154.47	154.30	153.86	154.10	155.07	155.17	155.25	155.28	155.29	155.24	155.20	155.15	155.04	154.42	154.39	154.87	154.85	154.83		

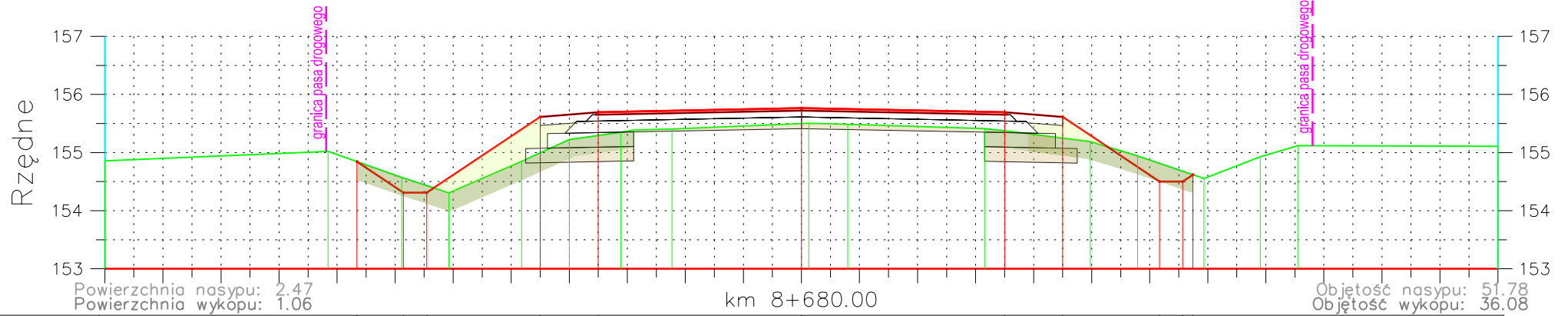


Odległości:	-8.03	-7.09	-6.69	-4.50	-3.50	0.00	3.50	4.50	6.59	6.99	7.51									
Rzędne projektowane:	154.65	154.02	154.02	155.48	155.56	155.63	155.56	155.48	154.09	154.09	154.44									
Odległości:	-12.00	-8.09	-6.60	-4.61	-3.94	-3.28	-2.75	-1.46	0.16	1.50	3.74	3.99	4.87	5.59	7.12	8.33				
Rzędne terenu	154.65	154.67	154.18	154.71	155.07	155.18	155.27	155.31	155.34	155.29	155.25	155.14	155.01	154.79	154.32	154.67	154.82			

km 8+660 do km 8+680

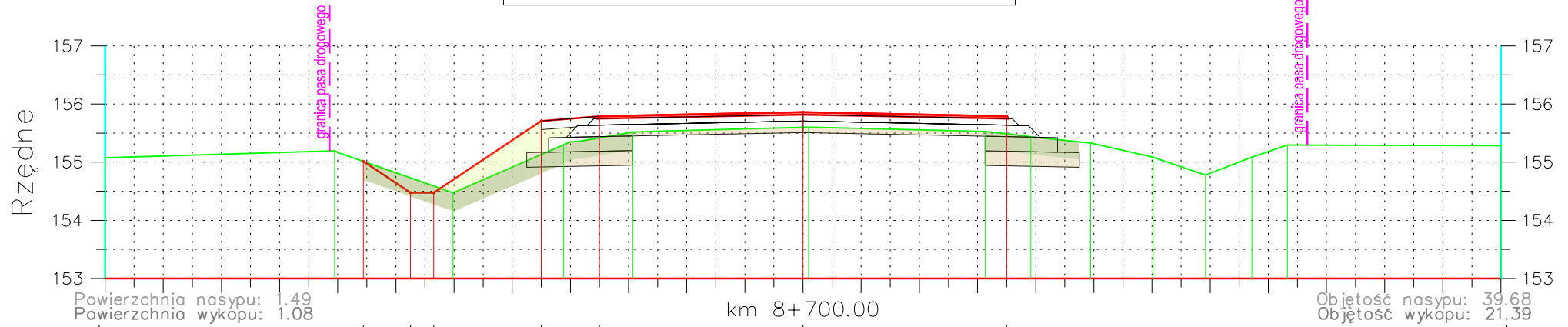


Odległości:																				
Rzędne projektowane:			154.70	154.16	154.16		155.54	155.62		155.69		155.62	155.54		154.29	154.29	154.43			
Odległości:	12.00	8.20	-7.77	-6.96	-6.56		-4.50	-3.50		0.00		3.50	4.50		6.37	6.77	6.97			
Rzędne terenu	154.69	154.85	154.16	154.31	154.16		155.11	155.31		155.40		155.30	155.14		154.92	154.92	154.92		154.91	154.90

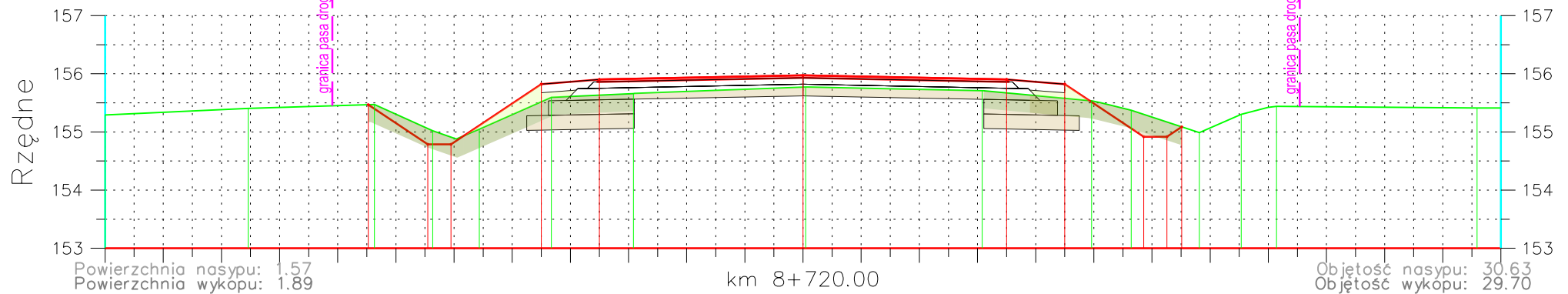


Odległości:																				
Rzędne projektowane:			154.85	154.31	154.31		155.61	155.69		155.76		155.69	155.61		154.50	154.50	154.62			
Odległości:	12.00	8.16	-7.66	-6.86	-6.46		-4.50	-3.50		0.00		3.50	4.50		6.17	6.57	6.74			
Rzędne terenu	154.85	155.02	154.57	154.31	154.31		154.85	155.22		155.50		155.41	155.40		154.94	154.55	154.55		154.93	155.11

km 8+700 do km 8+720

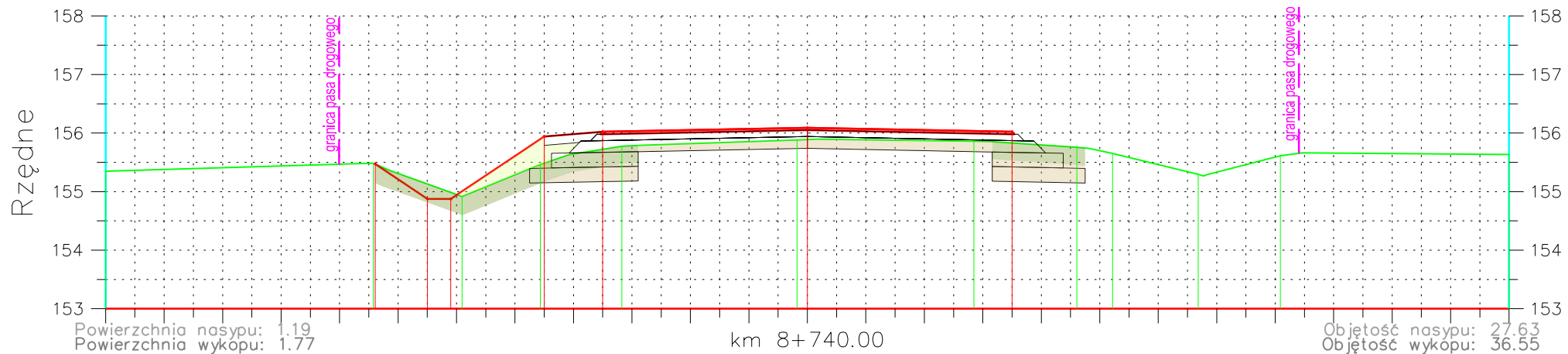


Odległości:																								
Rzędne projektowane:			155.02	154.47	154.47		155.71	155.79		155.86		155.79												
Odległości:	12.00		8.05				4.12			0.10		3.13		3.92		4.94		6.02		6.92		7.72	12.00	
Rzędne terenu:	155.08		155.20		154.47		155.30		155.57		155.60		155.53		155.44		155.33		155.09		154.78		155.09	155.28



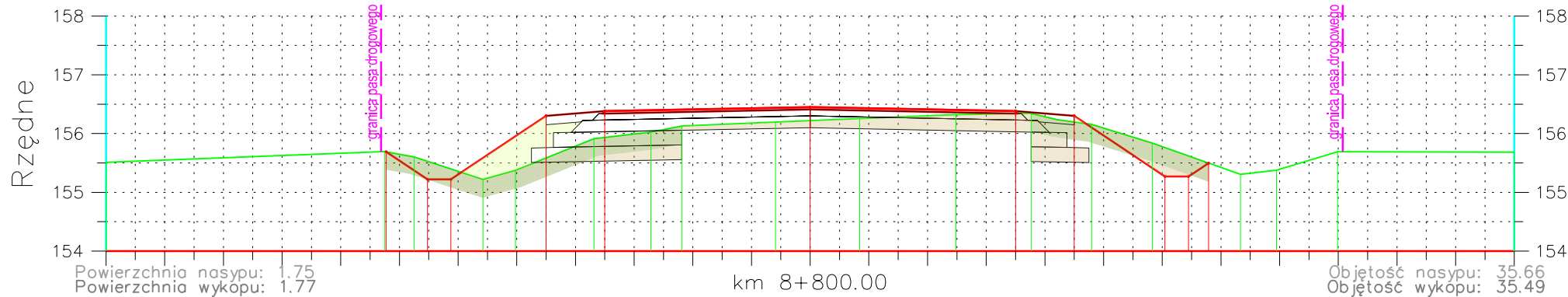
Odległości:																									
Rzędne projektowane:				155.47	154.79	154.79		155.82	155.90		155.97		155.82		154.92	154.92	155.09								
Odległości:	12.00		9.54		7.37		6.37		5.56		4.33		2.92		0.05		3.08		4.96		5.64		6.81	11.59	
Rzędne terenu:	155.29		155.41		155.47		155.02		155.05		155.59		155.66		155.77		155.71		155.53		155.37		154.99	155.30	155.41

km 8+740 do km 8+740

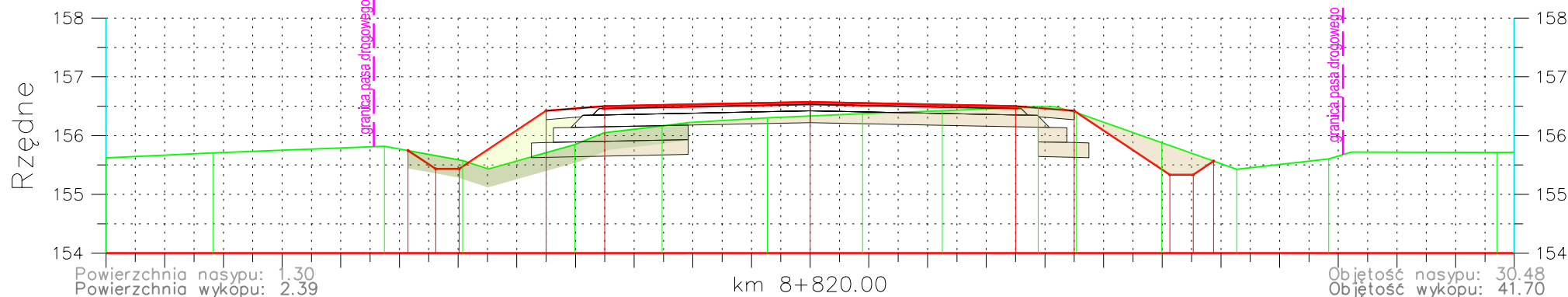


Odległość:															
Rzędne projektowane:		155.47	154.08	154.88	155.84	156.02	156.09	156.02							
Odległość:	12.00	7.42	6.50	5.90	4.57	3.17	0.18	2.85	4.61	5.22	6.68	8.09	12.00		
Rzędne terenu:	155.35	155.49	154.08	154.92	155.46	155.78	155.88	155.86	155.76	155.65	155.30	155.61	155.63		

km 8+800 do km 8+820

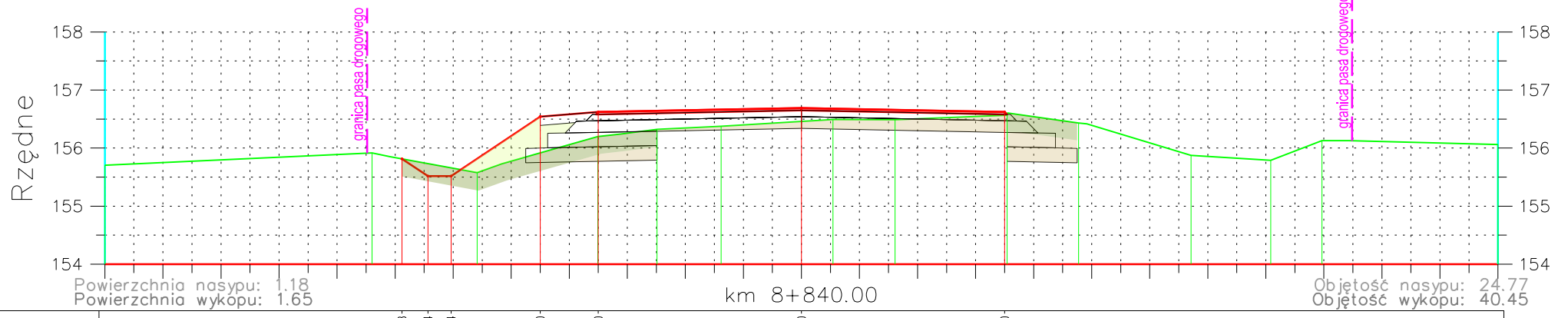


Odległości:																										
Rzędne projektowane:																										
Odległości:	12.00	7.25	7.23	6.75	6.52	6.12	5.57	5.02	4.50	3.50	3.50	4.50	6.05	6.45	6.79	7.33	7.95	8.99	12.00							
Rzędne terenu	155.51	155.69	155.68	155.60	155.22	155.22	155.38	155.38	155.91	156.03	156.13	156.20	156.25	156.32	156.34	156.16	155.84	155.31	155.38	155.69	155.68					

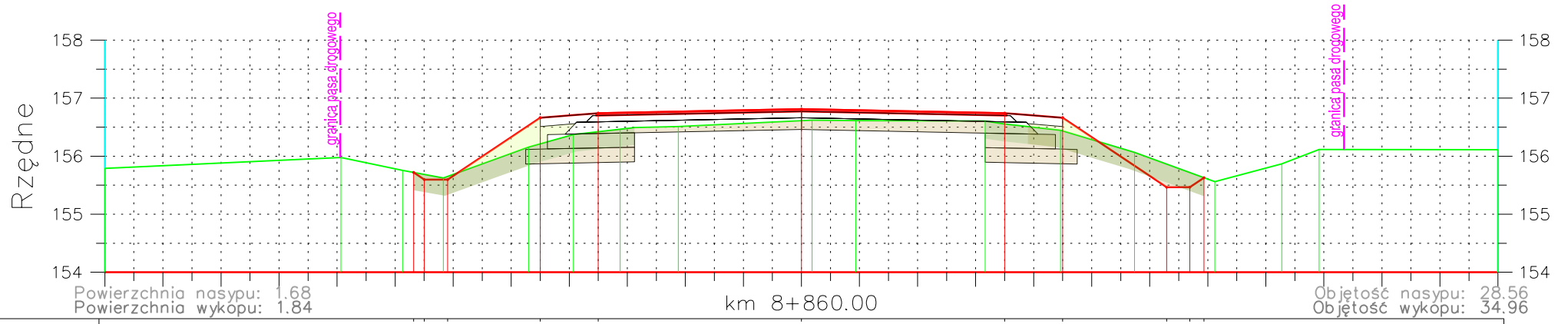


Odległości:																									
Rzędne projektowane:																									
Odległości:	12.00	10.18	7.26	6.85	6.38	5.98	4.50	3.50	0.00	0.89	2.25	3.89	4.54	5.99	6.13	6.53	6.87	8.84	11.71						
Rzędne terenu	155.62	155.71	155.82	155.75	155.43	155.38	155.85	155.50	156.57	156.37	156.42	156.49	156.39	155.88	155.34	155.34	155.57	155.43	155.60	155.71					

km 8+840 do km 8+860

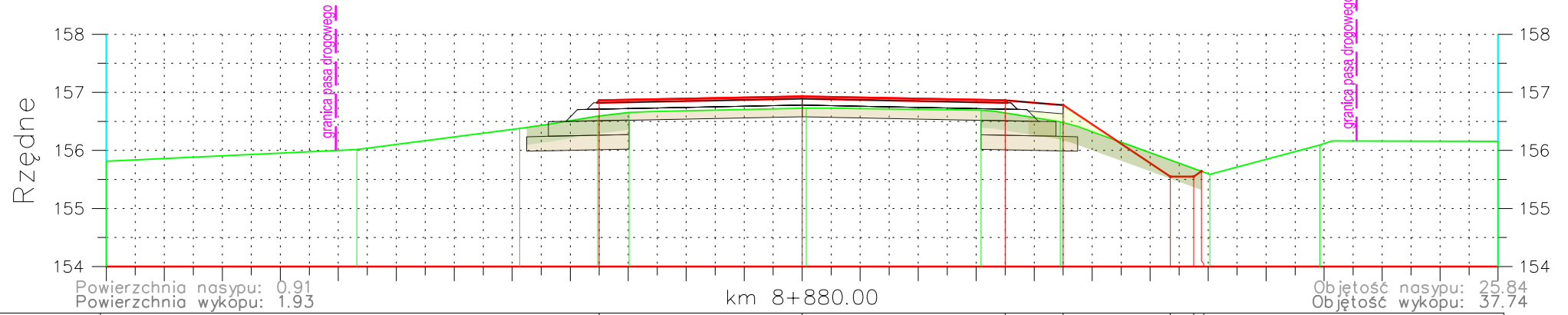


Odległości:																		
Rzędne projektowane:																		
Odległości:	12.00																	12.00
Rzędne terenu:	155.70	155.97	155.82	155.52	155.52	155.54	156.20	156.37	156.37	156.49	156.49	156.56	156.43	155.88	155.79	156.13	156.06	

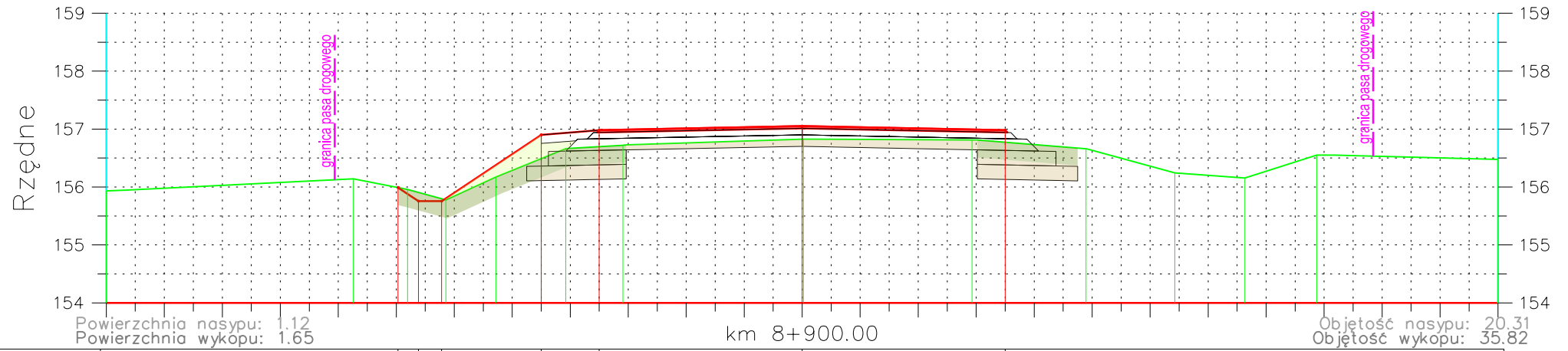


Odległości:																		
Rzędne projektowane:																		
Odległości:	12.00																	12.00
Rzędne terenu:	155.79	155.98	155.75	155.60	155.63	156.16	156.37	156.46	156.51	156.62	156.61	156.61	156.45	156.06	155.56	155.87	156.12	

km 8+880 do km 8+900

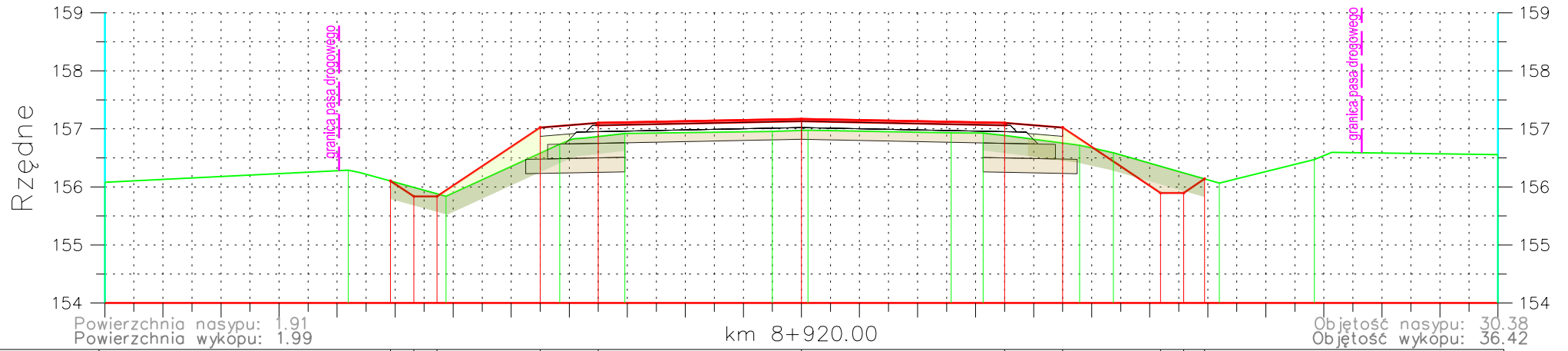


Odległości:													
Rzędne projektowane:													
Odległości													
Rzędne terenu	155.82	156.02	156.38	156.59	156.66	156.73	156.69	156.50	155.59	156.09	156.16		



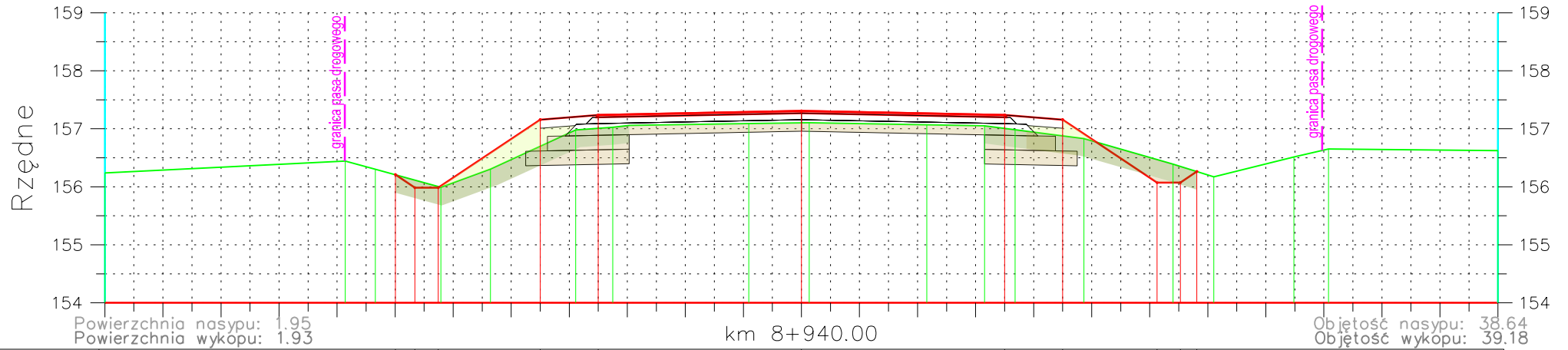
Odległości:													
Rzędne projektowane:													
Odległości													
Rzędne terenu	155.93	156.14	155.96	155.78	156.17	156.66	156.72	156.82	156.66	156.24	156.15	156.55	156.48

km 8+920 do km 8+920

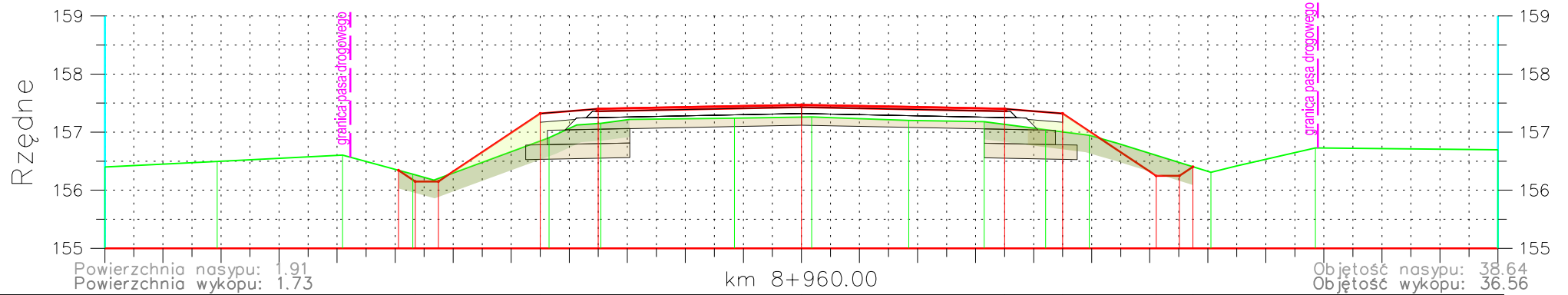


Odległości:																									
Rzędne projektowane:																									
Odległości:	-12.00	-7.81																							
Rzędne terenu:	156.09	156.29	155.84	156.74	156.92	156.96	156.98	156.93	156.93	156.72	156.59	156.07	156.47	156.56	156.09	155.90	155.90	156.14	156.07	156.14	156.07	156.47	156.56	156.09	156.56

km 8+940 do km 8+960

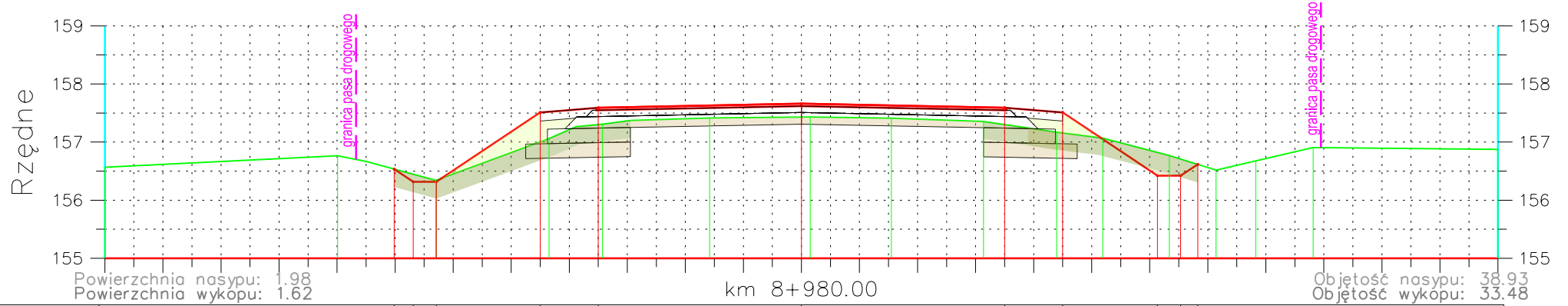


Odległości:																						
Rzędne projektowane:			156.21	156.21	155.98	155.98	157.16	157.24	157.31	157.24	157.16	156.07	156.07	156.26								
Odległości:	12.00		7.86	7.34	6.88	6.28	4.80	3.50	0.00	3.50	4.50	6.13	6.83	6.81								
Rzędne terenu	156.21		156.44	156.30	155.99	156.31	156.98	157.02	157.09	157.10	157.07	157.05	156.98	156.83	156.39	156.17	156.52	156.65				156.62

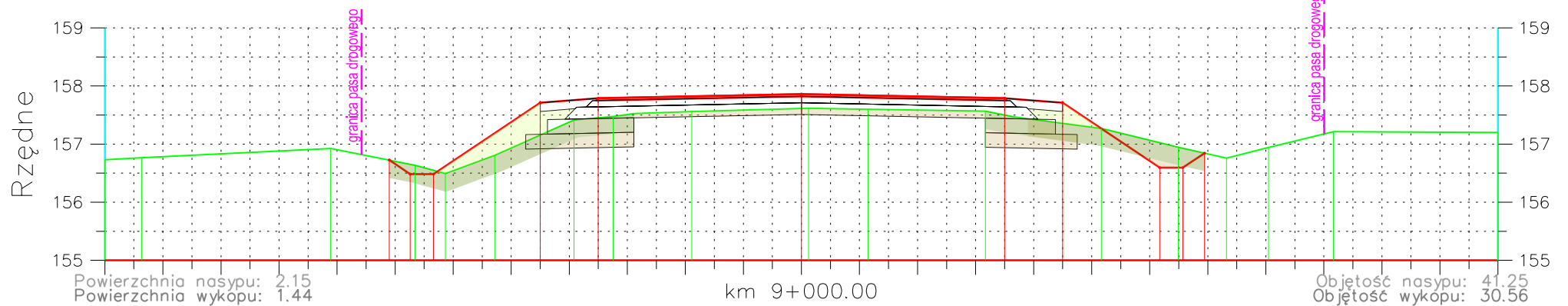


Odległości:																						
Rzędne projektowane:			156.34	156.15	156.15	157.32	157.40	157.47	157.40	157.32	156.25	156.25	156.40									
Odległości:	12.00		7.91	6.70	6.25	4.50	3.50	0.00	3.50	4.50	6.11	6.51	6.74									
Rzędne terenu	156.40	156.50	156.60	156.28	156.15	156.90	157.15	157.26	157.20	157.18	157.04	156.95	156.31	156.73	156.70							156.70

km 8+980 do km 9+000

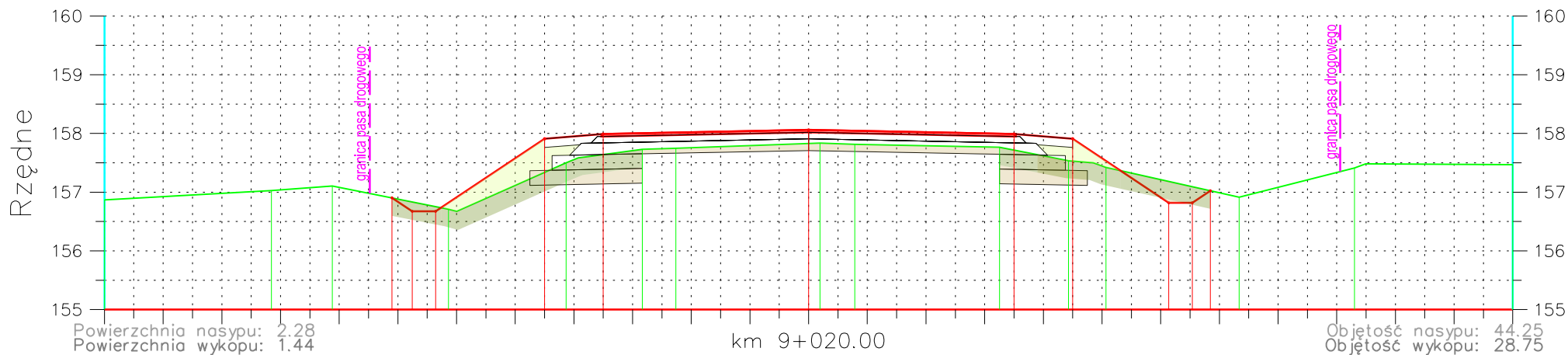


Odległości:																				
Rzędne projektowane:																				
Odległości:	12.00	7.99	7.02	6.89	6.29	4.50	3.50	0.00	1.55	3.14	4.40	5.19	6.13	6.53	6.83	7.83	8.82	12.00		
Rzędne terenu:	156.57	156.76	156.54	156.32	156.34	157.06	157.31	157.43	157.41	157.36	157.17	157.07	156.71	156.52	156.68	156.91	156.68		156.68	



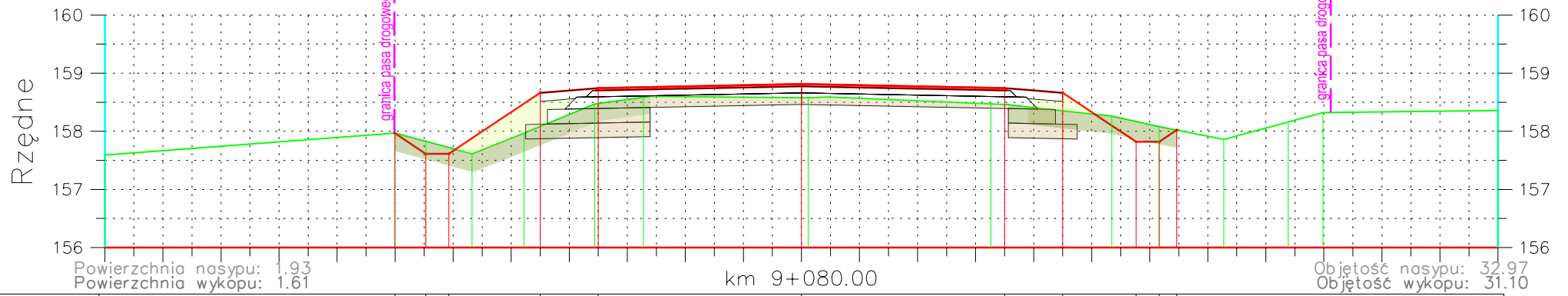
Odległości:																				
Rzędne projektowane:																				
Odległości:	12.00	11.37	8.11	7.10	6.74	6.34	4.50	3.50	0.00	1.15	3.17	4.50	5.16	6.17	6.57	6.84	8.05	9.17	12.00	
Rzędne terenu:	156.73	156.77	156.93	156.73	156.48	156.49	157.11	157.41	157.62	157.60	157.57	157.27	156.94	156.76	156.94	157.21	157.01		157.20	

km 9+020 do km 9+020



Odległości:																	
Rzędne projektowane:				156.00	156.07	156.07		157.91	157.99		158.06	157.99	157.91	156.02	156.02	157.03	
Odległości:																	
Rzędne terenu	156.81	157.03	157.11	156.71	157.50	157.73	157.75	157.83	157.82	157.77	157.54	157.42	156.91	157.41	157.47	157.42	157.00

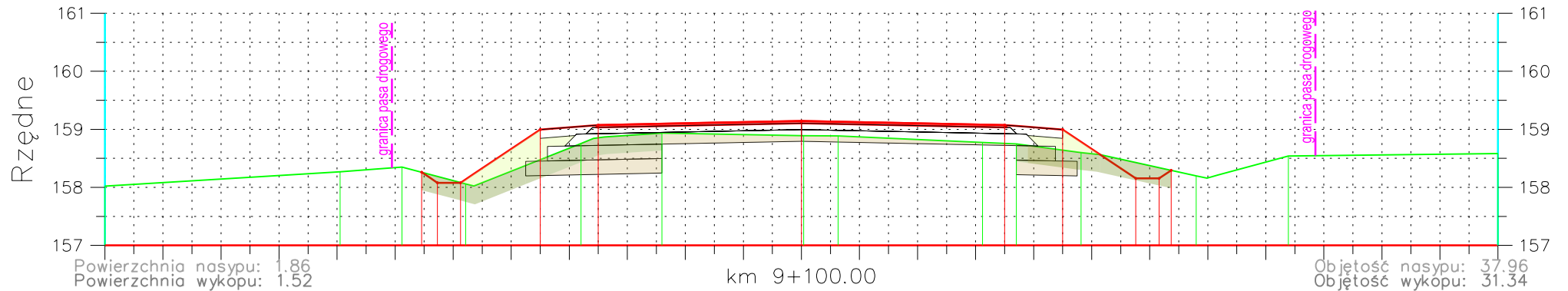
km 9+080 do km 9+100



Powierzchnia nasypu: 1.93
Powierzchnia wykopu: 1.61

Objętość nasypu: 32.97
Objętość wykopu: 31.10

Odległości:																					
Rzędne projektowane:																					
Odległości:	12.00	7.00	7.01	6.47	6.07	4.78	4.50	3.50	0.00	3.26	4.50	5.35	6.16	6.47	7.28	8.38	8.98	12.00			
Rzędne terenu:	157.59	157.97	157.83	157.61	157.61	157.97	158.66	158.47	158.58	158.81	158.47	158.26	158.08	157.86	158.16	158.32	158.36				

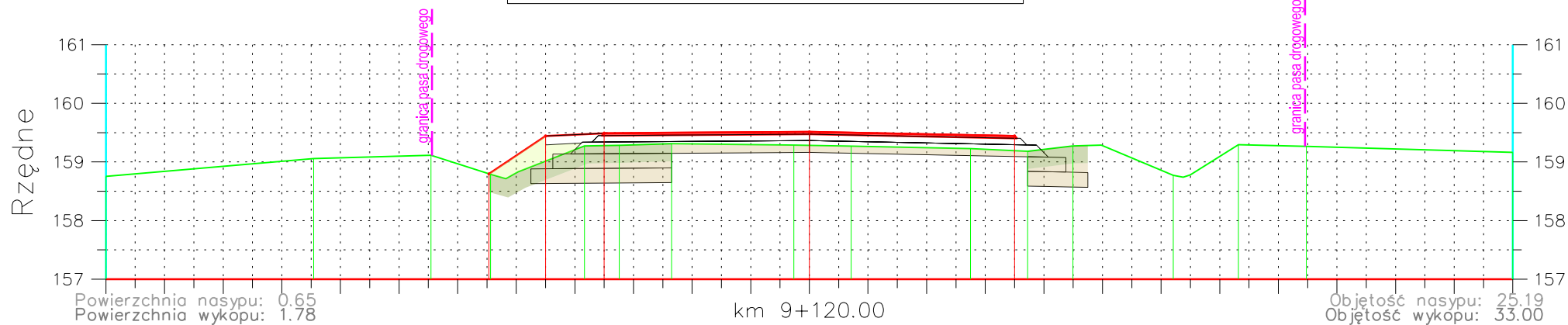


Powierzchnia nasypu: 1.86
Powierzchnia wykopu: 1.52

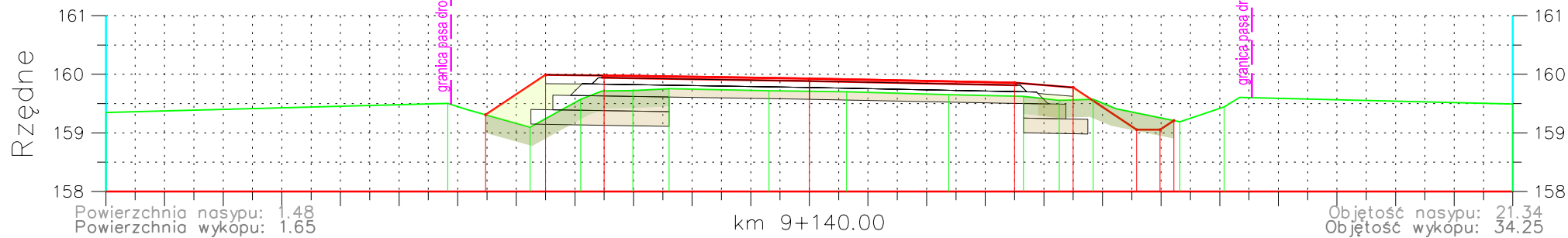
Objętość nasypu: 37.96
Objętość wykopu: 31.34

Odległości:																				
Rzędne projektowane:																				
Odległości:	12.00	7.95	6.88	6.54	6.27	5.87	4.50	3.50	0.00	3.12	4.50	4.82	5.76	6.16	6.80	8.39	12.00			
Rzędne terenu:	158.02	158.27	158.35	158.28	158.08	158.08	158.99	158.75	158.89	159.14	158.77	158.60	158.20	158.15	158.15	158.54	158.58			

km 9+120 do km 9+140

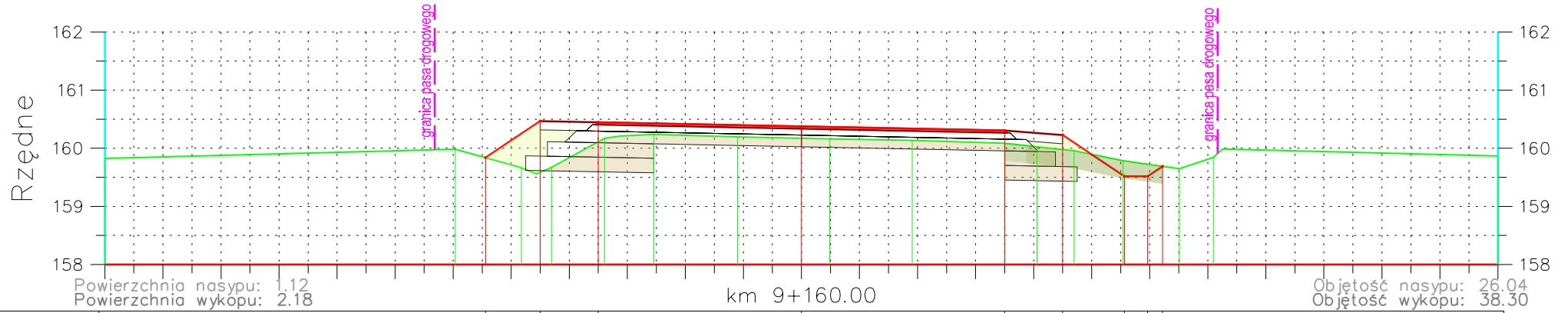


Odległości:				-5.47	-4.50	-3.50	0.00	3.50								
Rzędne projektowane:				158.80	158.44	158.48	159.51	158.44								
Odległości:	12.00	8.46	6.45	5.44	3.84	3.25	2.35	0.27	0.71	2.75	3.72	4.49	6.21	7.32	8.48	12.00
Rzędne terenu:	158.76	159.06	159.11	158.79	159.27	159.28	159.31	159.29	159.27	159.23	159.18	159.27	158.77	159.29	159.27	159.16

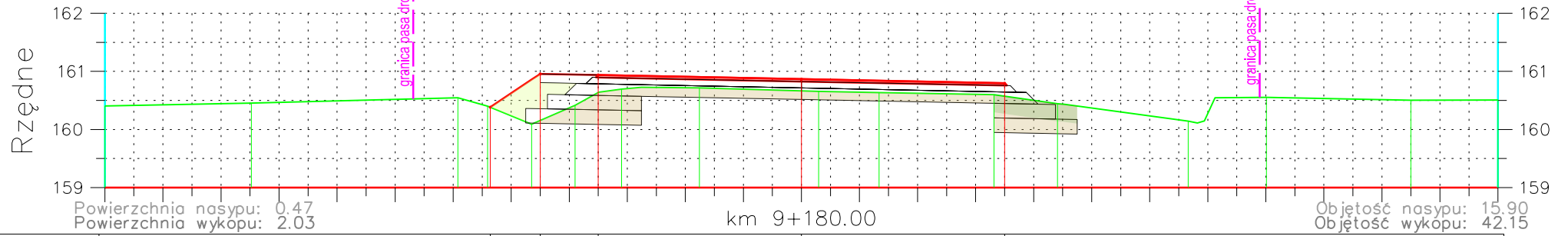


Odległości:				-5.52	-4.50	-3.50	0.00	3.50	4.50	5.58	6.22	7.07				
Rzędne projektowane:				158.31	158.99	158.98	159.93	158.86	158.78	158.05	158.05	158.21	159.44			
Odległości:	12.00	6.17	4.76	3.90	3.01	2.39	0.69	0.64	2.38	3.65	4.26	4.84	6.32	7.07		12.00
Rzędne terenu:	159.35	159.50	159.10	159.57	159.72	159.75	159.72	159.70	159.65	159.62	159.56	159.57	159.19	159.44	159.49	159.16

km 9+160 do km 9+180

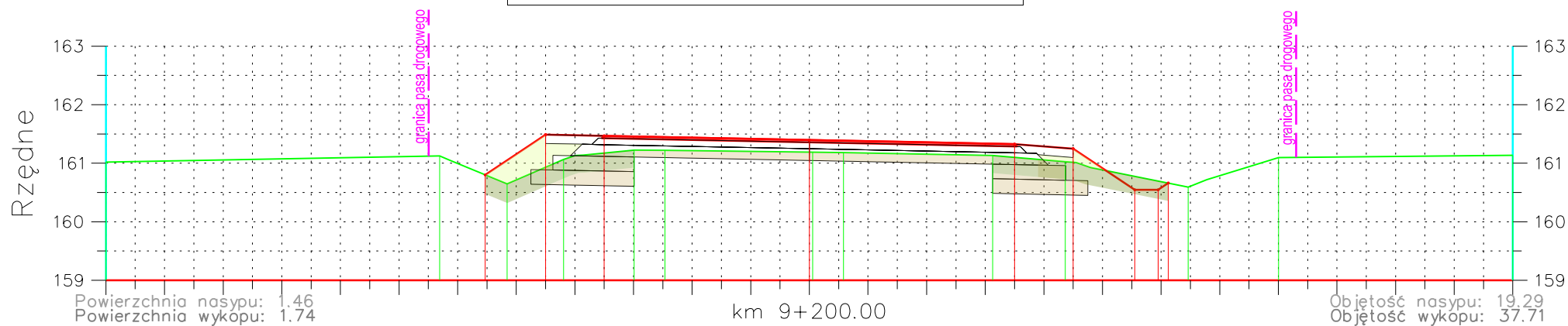


Odległości:		-5.44	-4.50	-3.50	0.00	3.50	4.50	5.56	5.96	6.22						
Rzędne projektowane:		159.84	160.47	160.45	160.38	160.31	160.23	159.92	159.52	159.69						
Odległości:	12.00	5.96	4.82	4.31	3.39	2.54	1.10	0.49	1.91	3.50	4.06	4.70	5.54	6.51	7.10	12.00
Rzędne terenu:	159.87	159.98	159.66	159.67	160.17	160.24	160.19	160.16	160.14	160.09	160.03	159.96	159.79	159.65	159.84	159.87

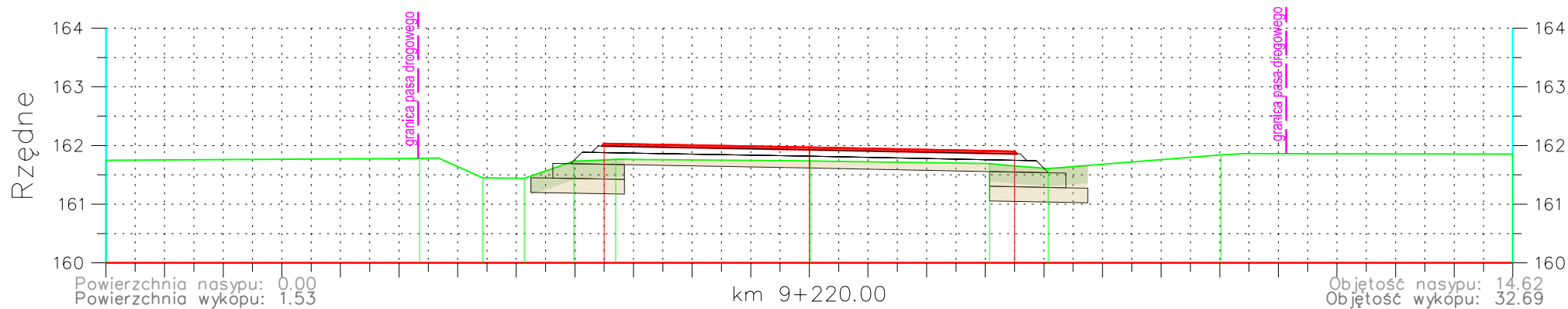


Odległości:		-5.36	-4.50	-3.50	0.00	3.50										
Rzędne projektowane:		160.38	160.96	160.94	160.87	160.80										
Odległości:	12.00	9.48	5.92	5.41	4.65	3.90	3.10	1.76	0.30	1.34	3.32	4.41	6.66	8.01	10.50	12.00
Rzędne terenu:	160.44	160.46	160.55	160.40	160.09	160.42	160.69	160.72	160.65	160.64	160.60	160.44	160.14	160.55	160.50	160.51

km 9+200 do km 9+220

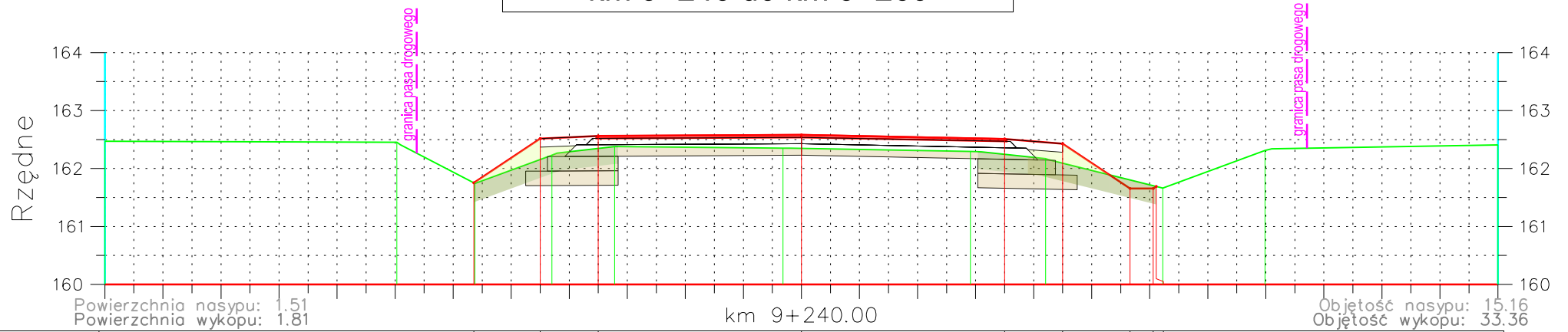


Odległości:																			
Rzędne projektowane:			160.80	161.49	161.47		161.40		161.33	161.25	160.55	160.55	160.66						
Odległości:	12.00		6.31	5.16	4.19	2.99	2.47	0.06	0.58	3.13	4.36	5.55	5.95	6.12					
Rzędne terenu:	161.02	161.13	160.65	161.06	161.22	161.22	161.19	161.18	161.13	161.03	160.59	161.10	161.14	161.20					

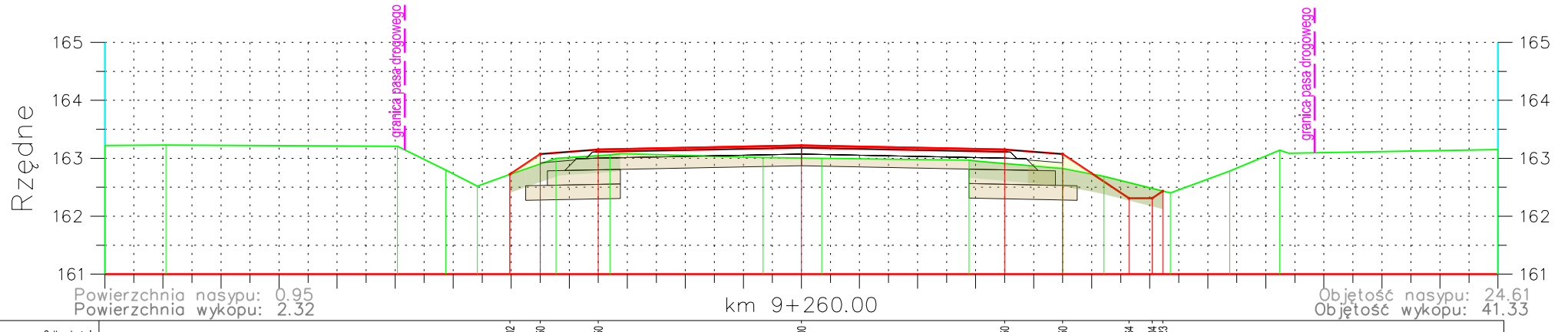


Odległości:																			
Rzędne projektowane:					162.03	161.97	161.97	161.90											
Odległości:	12.00		6.65	5.57	4.86	4.02	3.31	0.02	3.07	4.07				7.02					
Rzędne terenu:	161.75	161.78	161.45	161.44	161.73	161.77	161.74	161.69	161.61	161.84	161.85	161.85	161.85	162.00					

km 9+240 do km 9+260

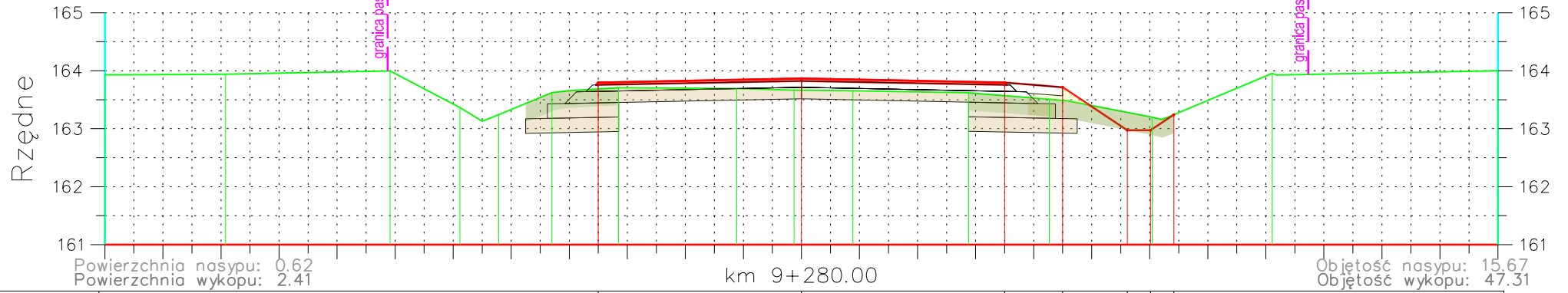


Odległości:															
Rzędne projektowane:				161.75	162.52	162.56		162.58	162.51	162.49	161.65	161.66	161.68		
Odległości:	12.00	6.97	5.63	4.30	3.22		0.32	2.91	4.21	6.23					
Rzędne terenu:	162.41	162.45	161.75	162.23	162.38		162.35	162.29	162.17	161.66					162.41

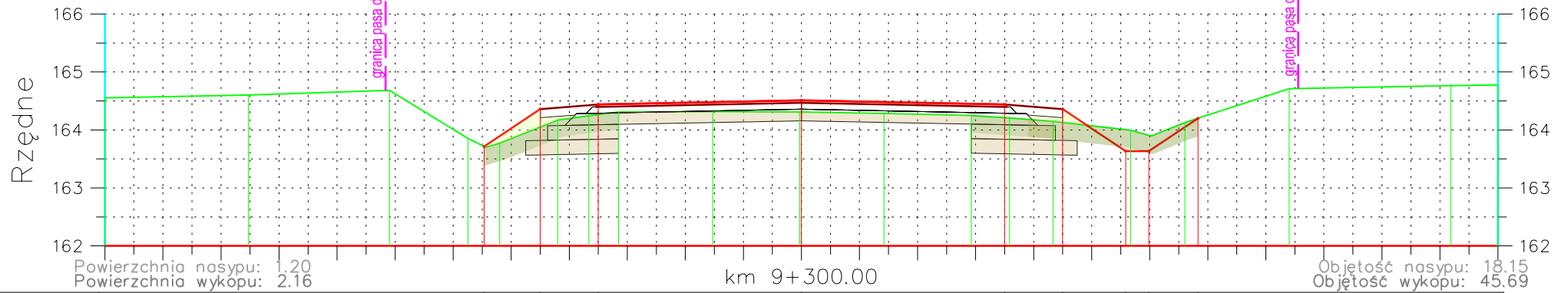


Odległości:																
Rzędne projektowane:				162.72	163.07	163.15		163.22	163.15	163.07	162.31	162.31	162.43			
Odległości:	12.00	0.95	6.96	6.13	5.59	5.03	4.23	3.30		0.66	0.35	2.89	4.50	5.21	6.35	
Rzędne terenu:	163.22	163.23	163.21	162.80	162.52	162.72	163.00	163.06		163.01	163.00	162.97	162.82	162.69	162.40	163.14

km 9+280 do km 9+300

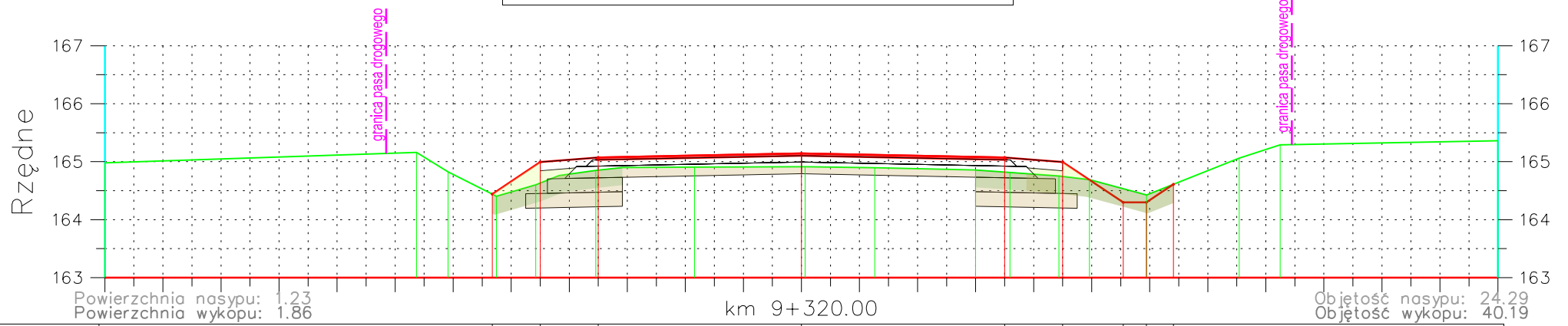


Odległości:																							
Rzędne projektowane:																							
Odległości:	12.00	9.92	7.09	5.88	5.22	4.30	3.15	1.12	0.13	0.88	2.88	3.50	4.27	5.61	6.01	6.41	8.11	12.00					
Rzędne terenu:	163.93	163.94	164.00	163.36	163.24	163.62	163.71	163.69	163.67	163.65	163.62	163.62	163.51	163.51	163.20	163.24	163.96	164.00					

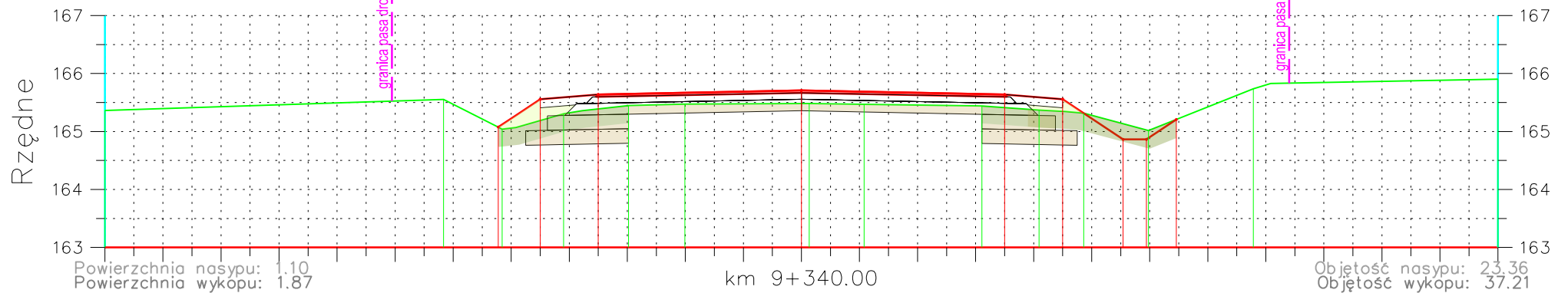


Odległości:																						
Rzędne projektowane:																						
Odległości:	12.00	9.53	7.10	5.74	5.20	4.20	3.67	3.15	1.53	0.03	1.42	2.93	3.58	4.33	5.67	5.88	6.61	8.40	12.00			
Rzędne terenu:	164.95	164.60	164.68	163.85	163.77	164.17	164.25	164.31	164.32	164.31	164.28	164.25	164.21	164.15	163.99	164.13	164.71	164.76	164.77			

km 9+320 do km 9+340

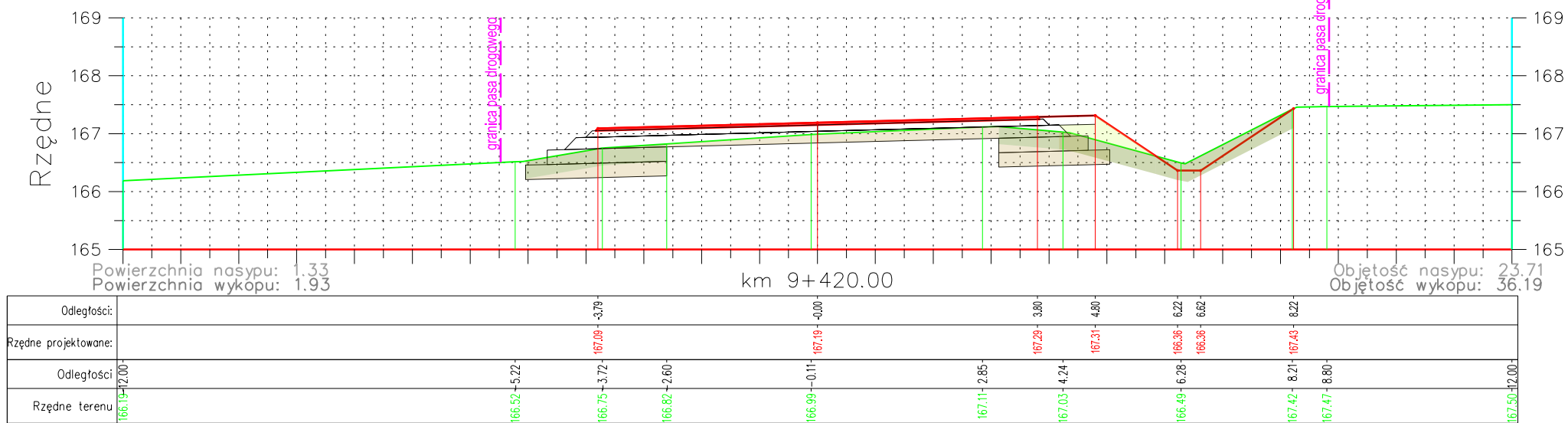
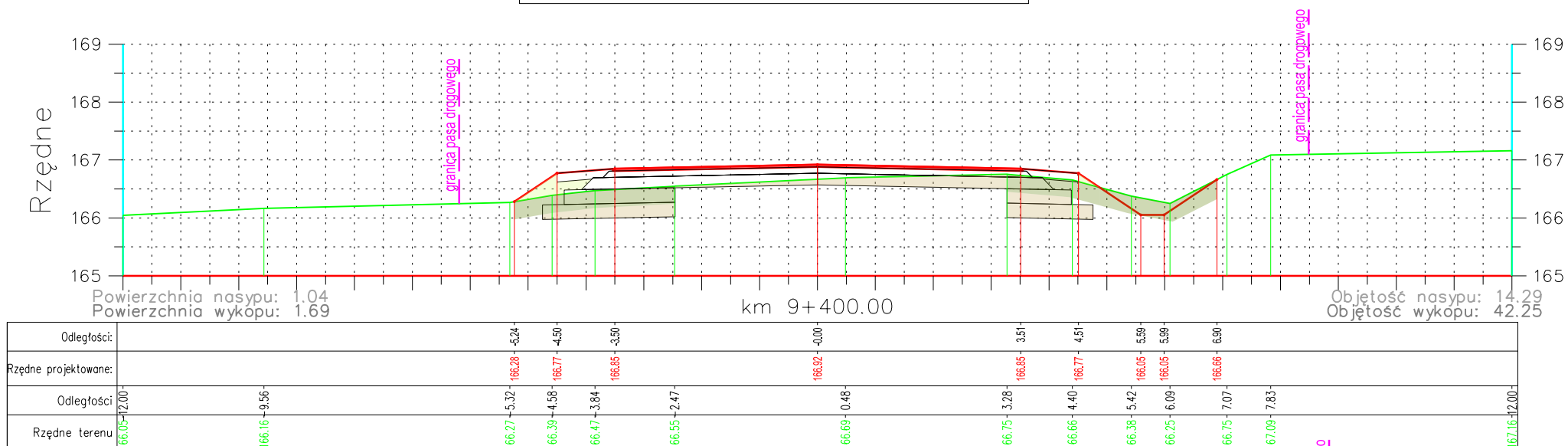


Odległości:																				
Rzędne projektowane:				164.44	164.99	165.07	165.14		165.07	164.99	164.30	164.30	164.61							
Odległości:	12.00	6.63	6.09	5.25	4.58	3.54	0.06	1.26	3.00	3.59	4.44	4.96	5.54	5.94	6.41					
Rzędne terenu:	164.99	165.16	164.83	164.41	164.60	164.85	164.90	164.90	164.86	164.82	164.75	164.69	164.43	164.30	164.61	165.06	165.29	165.36	165.36	165.36

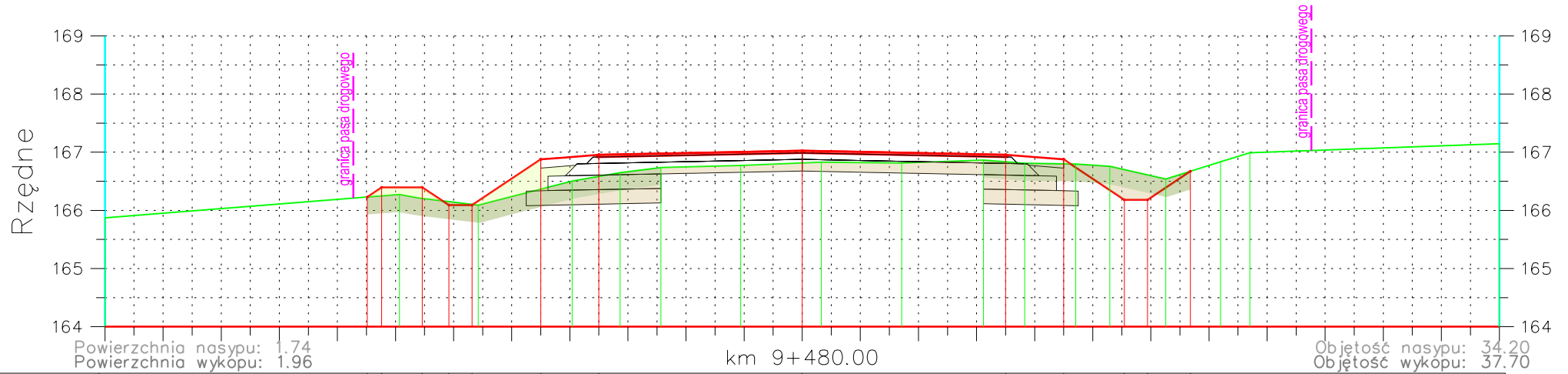


Odległości:																				
Rzędne projektowane:				165.09	165.56	165.64	165.71		165.64	165.56	164.88	164.88	165.21							
Odległości:	12.00	6.17	5.15	4.22	4.50	3.50	0.00	1.08	3.11	4.09	4.86	5.54	5.94	6.46						
Rzędne terenu:	165.36	165.55	165.04	165.31	165.45	165.47	165.48	165.47	165.44	165.37	165.32	165.02	164.88	165.21	165.73	165.90	165.90	165.90	165.90	165.90

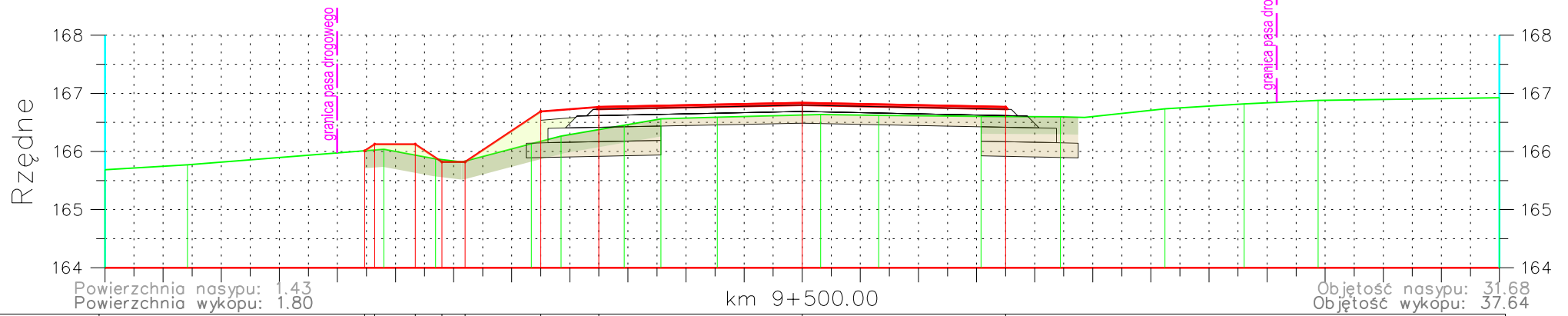
km 9+400 do km 9+420



km 9+480 do km 9+500

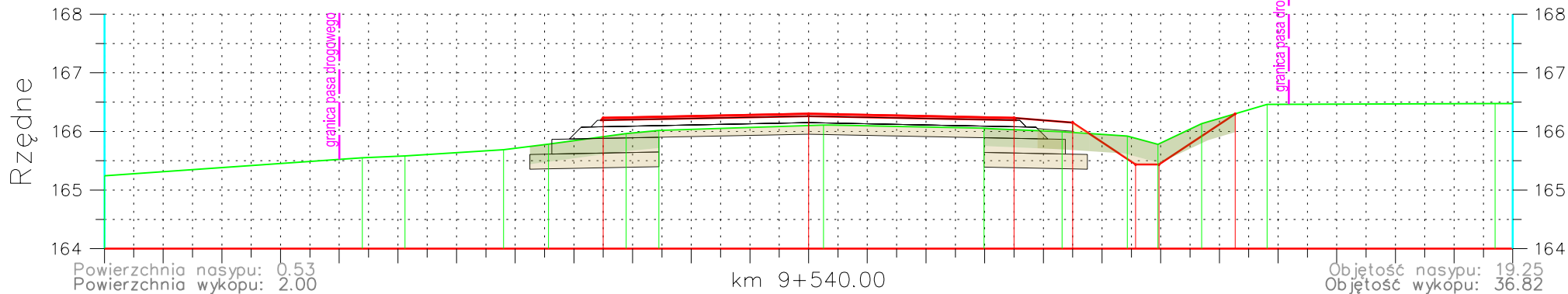
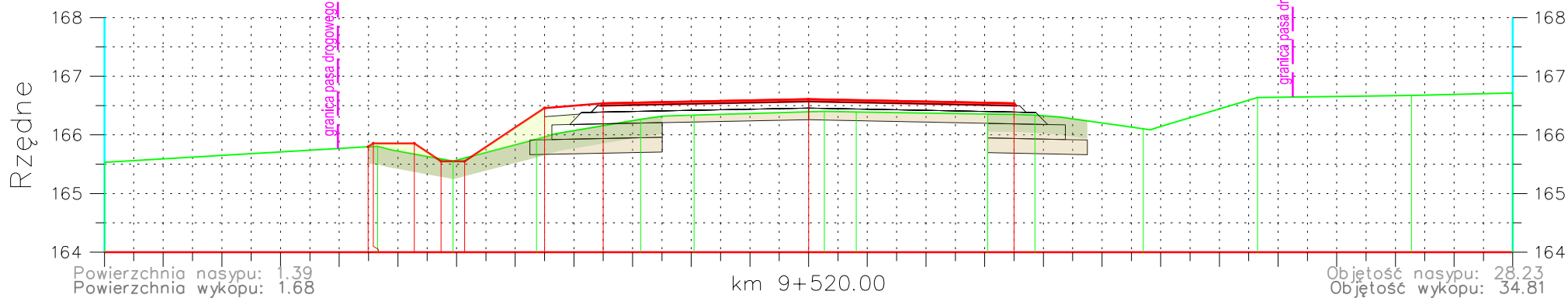


Odległości:																																								
Rzędne projektowane:			166.23	-7.49	166.39	-7.24	166.39	-6.54	166.09	-6.08	166.09	-5.68	166.88	-4.80	166.96	-3.50	167.03	0.00	166.96	3.50	166.88	4.50	166.18	5.54	166.18	5.94	166.07	6.88												
Odległości:																																								
Rzędne terenu	165.81	-12.00			166.27	-6.93			166.09	-5.57			166.51	-3.96	166.65	-3.13	166.74	-2.43	166.77	-1.06	166.83	0.33	166.82	1.71	166.86	3.12	166.81	3.83	166.80	4.71	166.76	5.29	166.54	6.26	166.84	7.20	166.99	7.70	167.15	12.00

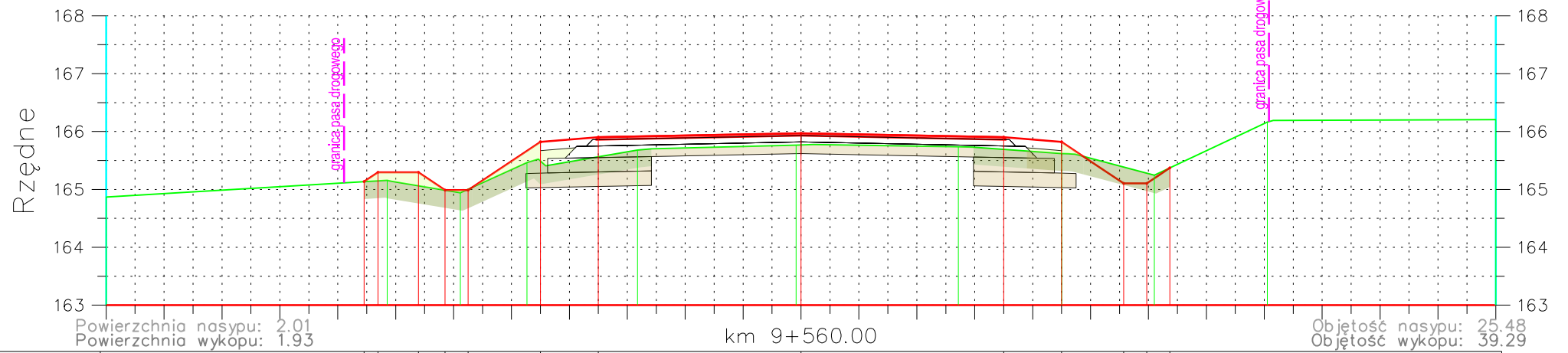


Odległości:																																							
Rzędne projektowane:				166.01	-7.56	166.10	-7.36	166.10	-6.66	165.82	-6.20	165.82	-5.80	166.69	-4.50	166.77	-3.50	166.84	-0.00	166.77	3.50																		
Odległości:																																							
Rzędne terenu	165.69	-12.00	165.77	-10.58	166.04	-7.20	165.87	-6.31	166.04	-5.57	166.13	-4.66	166.27	-4.15	166.45	-3.06	166.56	-2.43	166.59	-1.46	166.63	0.32	166.62	1.31	166.60	3.08	166.60	4.44	166.73	6.24	166.82	7.60	166.88	8.88	167.03	12.00			

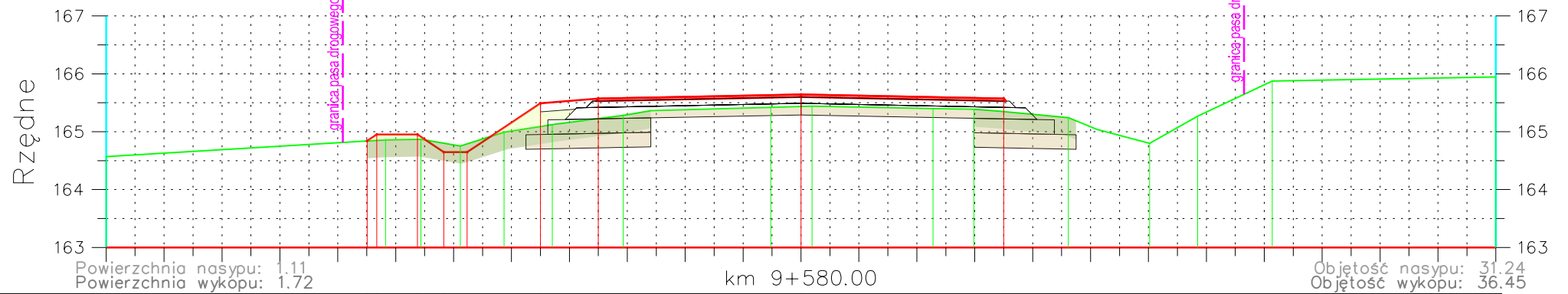
km 9+520 do km 9+540



km 9+560 do km 9+580

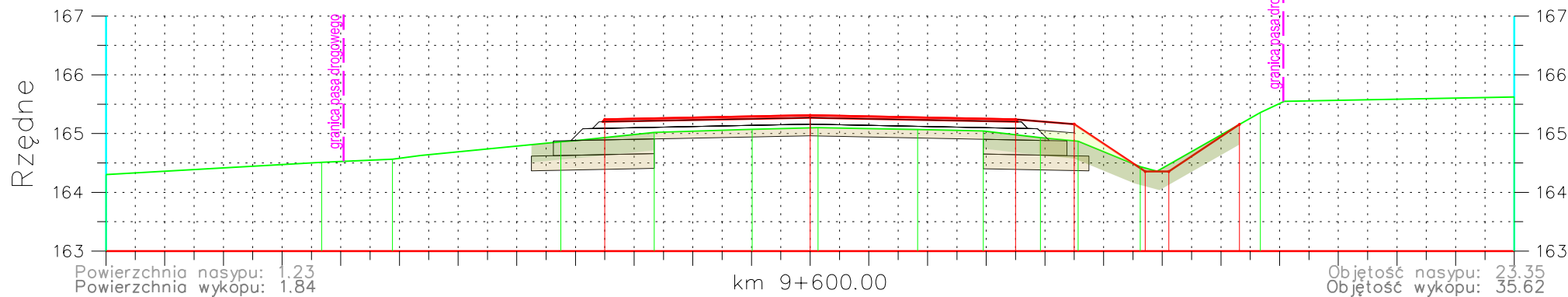


Odległości:																											
Rzędne projektowane:		165.14	-7.54	165.23	-7.31	165.23	-6.61	164.99	-6.15	164.99	-5.75	165.02	-4.60	165.00	-3.50	165.00	-3.50	165.00	3.50	165.02	4.50	165.11	5.57	165.11	5.97	165.37	6.37
Odległości:	12.00																										
Rzędne terenu	164.81	-12.00	165.16	-7.15	164.91	-5.88	165.47	-4.73	165.68	-2.82	165.77	-0.08	165.74	-2.72	165.62	-4.50	165.25	-6.10	166.16	-8.05	166.21	-12.00					

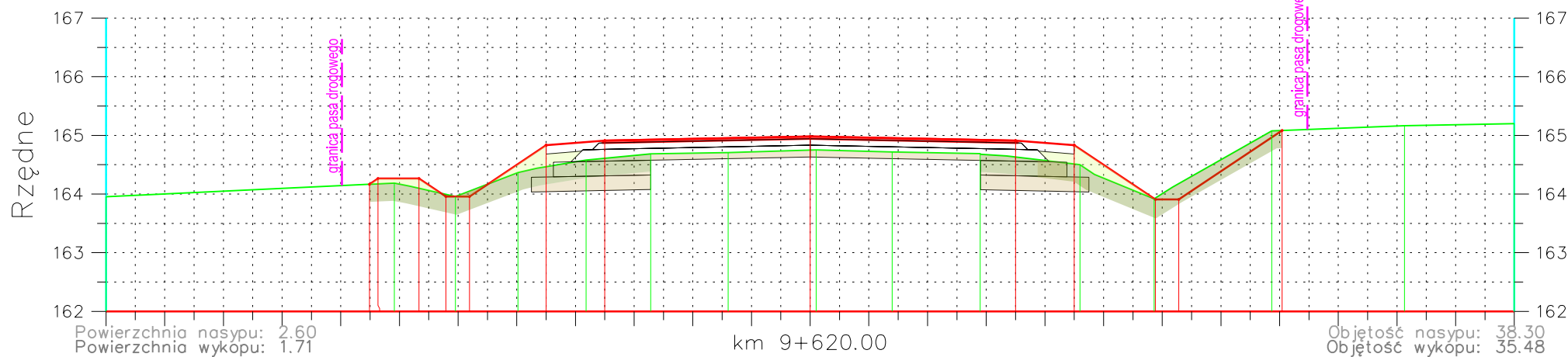


Odległości:																												
Rzędne projektowane:		164.84	-7.49	164.96	-7.33	164.95	-6.63	164.65	-6.17	164.65	-5.77	165.09	-4.50	165.07	-3.50	165.07	-3.50	165.07	3.50	165.64	-0.00	166.02	6.02	166.02	6.37	166.87	8.14	
Odległości:	12.00																											
Rzędne terenu	164.57	-12.00	164.86	-7.18	164.87	-6.56	164.75	-5.88	164.99	-5.13	165.12	-4.30	165.28	-3.07	165.42	-0.52	165.44	-0.19	165.40	-2.28	165.39	-2.99	165.24	-4.61	164.80	-6.85	165.94	-12.00

km 9+600 do km 9+620

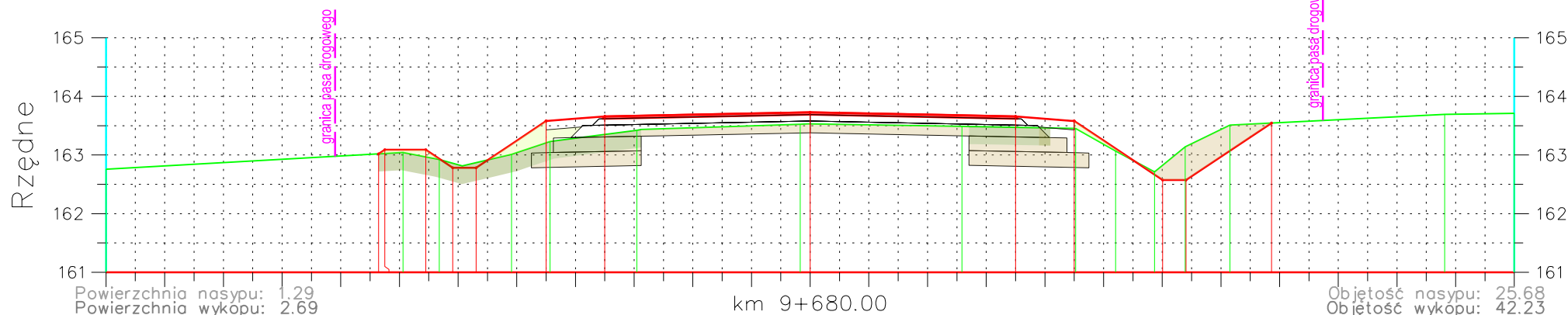


Odległości:																						
Rzędne projektowane:																						
Odległości	12.00	8.33	7.12	4.25	3.50	2.66	0.99	0.13	1.83	2.95	3.92	4.57	5.62	6.11	7.31	7.67	12.00					
Rzędne terenu	164.30	164.51	164.56	164.86	165.02	165.07	165.10	165.07	165.05	164.93	164.87	164.44	164.35	164.35	165.36	165.62						

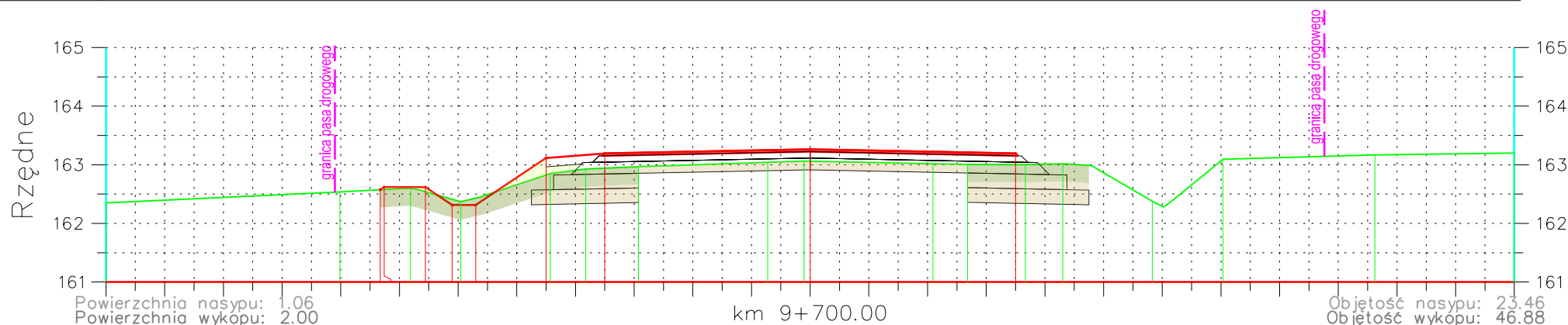


Odległości:																					
Rzędne projektowane:																					
Odległości	12.00	7.51	7.37	6.67	6.21	5.81	4.50	3.50	0.00	1.40	2.90	4.60	5.88	6.28	8.04	7.87	10.13	12.00			
Rzędne terenu	163.95	164.17	164.26	164.26	163.96	163.96	164.83	164.91	164.75	164.72	164.69	164.50	163.92	163.91	165.08	165.20					

km 9+680 do km 9+700

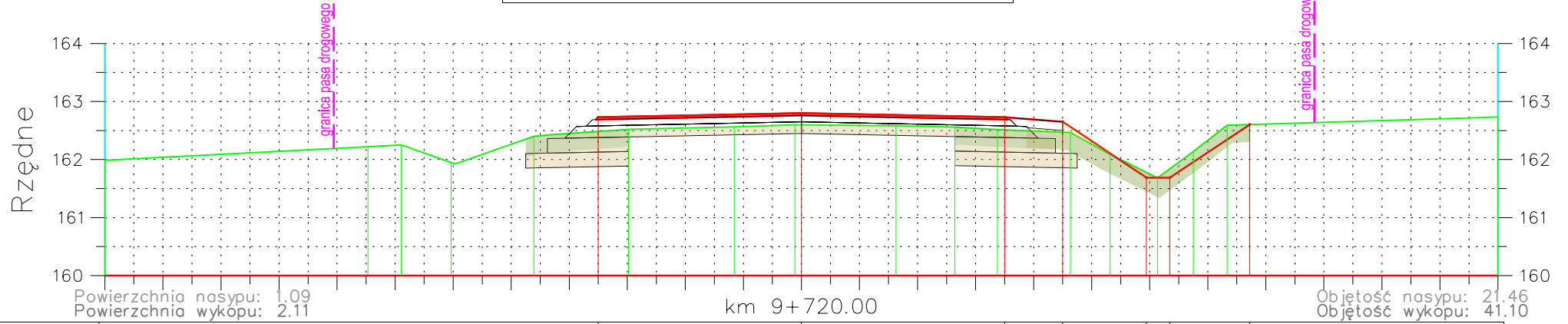


Odległości:																				
Rzędne projektowane:			163.07	163.09	163.09	162.78	162.78	163.01	163.23	163.42	163.52	163.73	163.66	163.58	163.57	162.58	162.58	163.55		
Odległości:	12.00		6.94	6.32	5.09	4.43	2.96	0.17	2.59	4.52	5.21	5.87	6.39	7.15	10.81	12.00				
Rzędne terenu:	162.76	163.04	162.92	163.01	163.23	163.42	163.52	163.49	163.45	163.07	162.71	163.14	163.51	163.69	163.71					

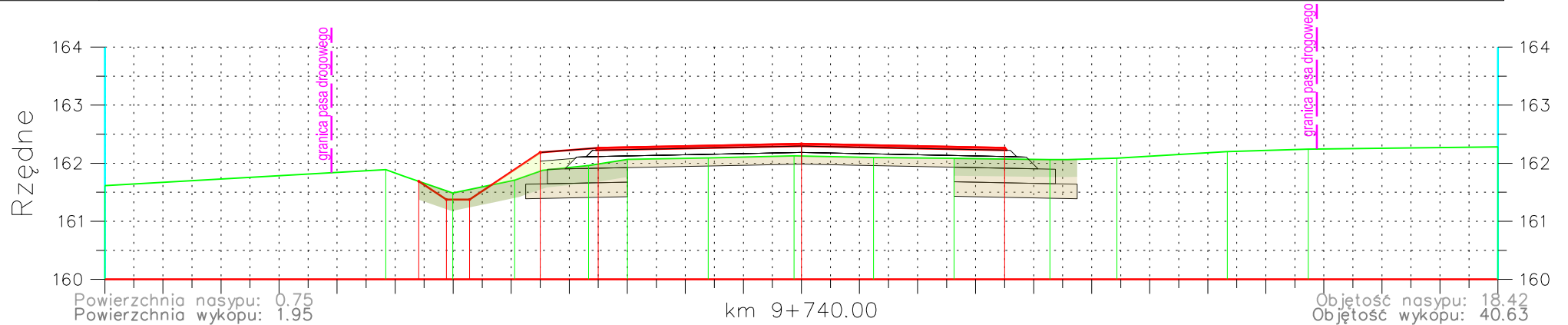


Odległości:																			
Rzędne projektowane:			163.57	163.62	163.62	162.31	162.31	163.01	163.11	163.19	163.06	163.28	163.19	163.02	162.38	162.38	163.09		
Odległości:	12.00		8.01	6.81	6.10	5.70	4.43	3.83	2.93	0.72	0.11	2.09	2.68	3.67	4.31	5.83	7.03	9.62	12.00
Rzędne terenu:	162.35	162.53	162.60	162.37	162.31	162.85	162.93	162.97	163.04	163.06	163.02	163.01	163.00	163.02	162.38	163.09	163.17	163.20	

km 9+720 do km 9+740

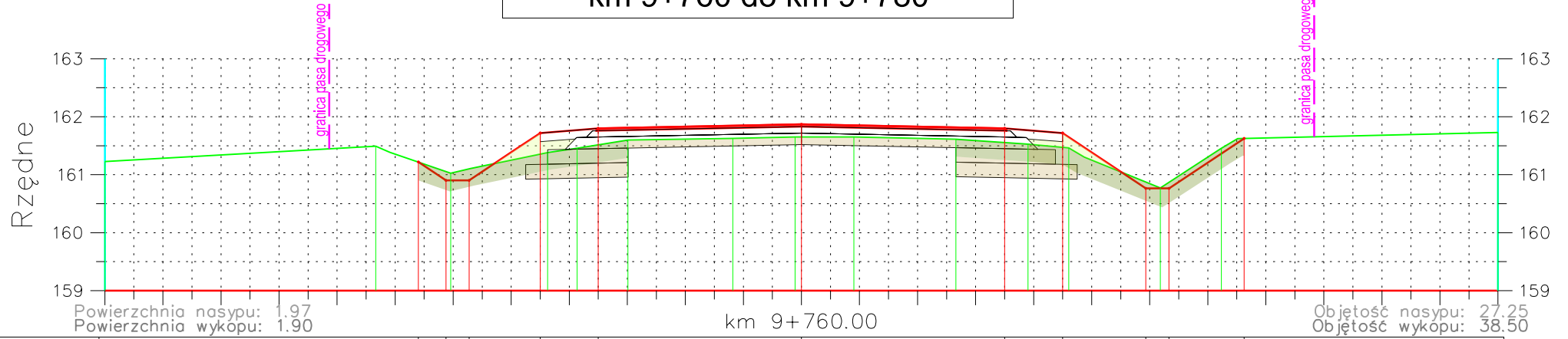


Odległości:																							
Rzędne projektowane:																							
Odległości:	2.00	7.47	6.90	6.04	4.61	3.50	0.00	3.50	4.50	5.94	6.34	7.72	12.00										
Rzędne terenu:	161.99	162.22	162.25	161.95	162.40	162.52	162.56	162.60	162.58	162.56	162.52	162.47	162.09	161.66	161.69	162.14	162.59	162.73					

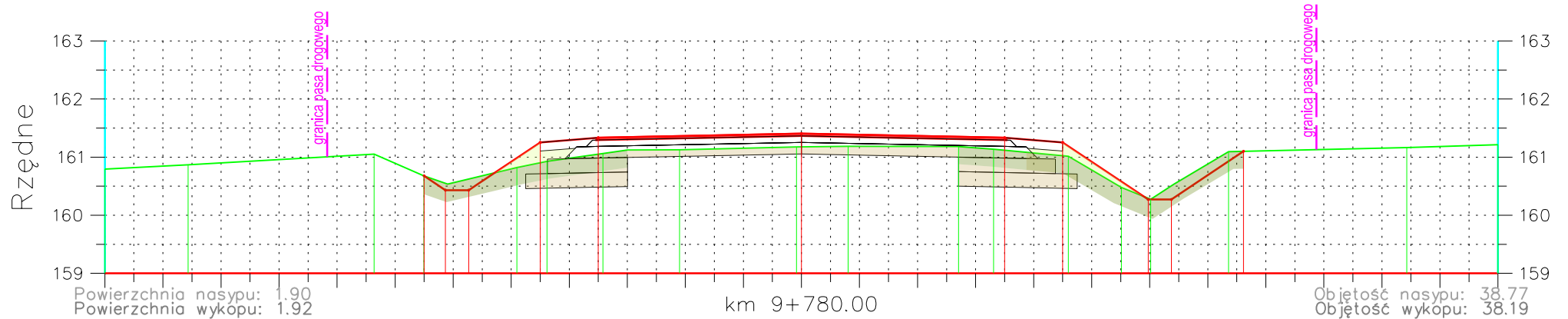


Odległości:																						
Rzędne projektowane:																						
Odległości:	2.00	7.16	6.12	5.72	4.50	3.50	0.00	3.50	4.28	5.44	7.34	8.73	12.00									
Rzędne terenu:	161.16	161.89	161.37	161.37	161.71	161.96	162.07	162.13	162.10	162.06	162.09	162.24	162.28									

km 9+760 do km 9+780

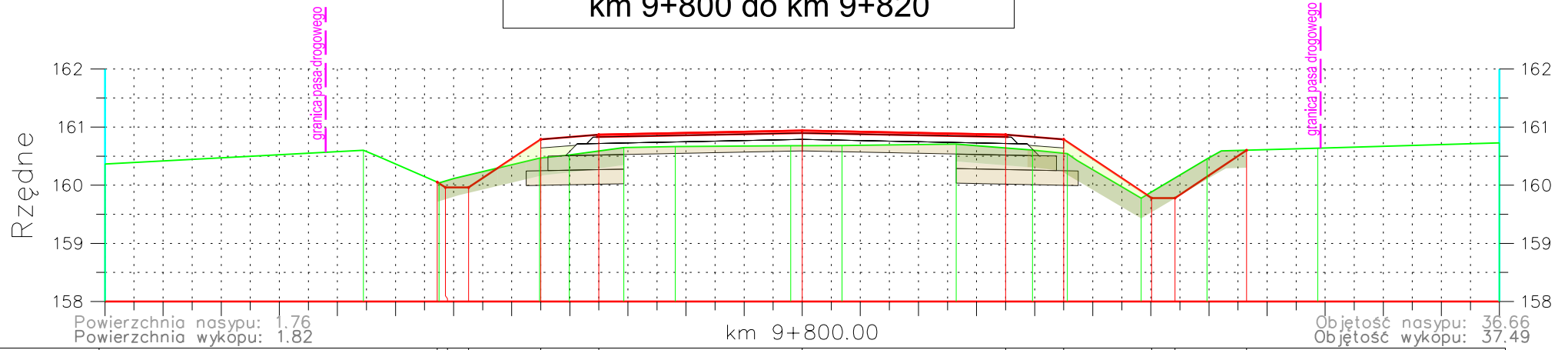


Odległości:																			
Rzędne projektowane:			161.22	160.90	160.90	161.72	161.80	161.87	161.80	161.72	160.76	160.76	161.63						
Odległości:	2.00	7.33	6.04	4.37	3.86	2.99	1.18	0.11	0.90	2.66	3.90	4.60	6.18	7.23	12.00				
Rzędne terenu:	161.22	161.49	161.03	161.38	161.46	161.60	161.63	161.65	161.65	161.61	161.53	161.46	160.77	161.46	161.73	161.73	161.73	161.73	161.73

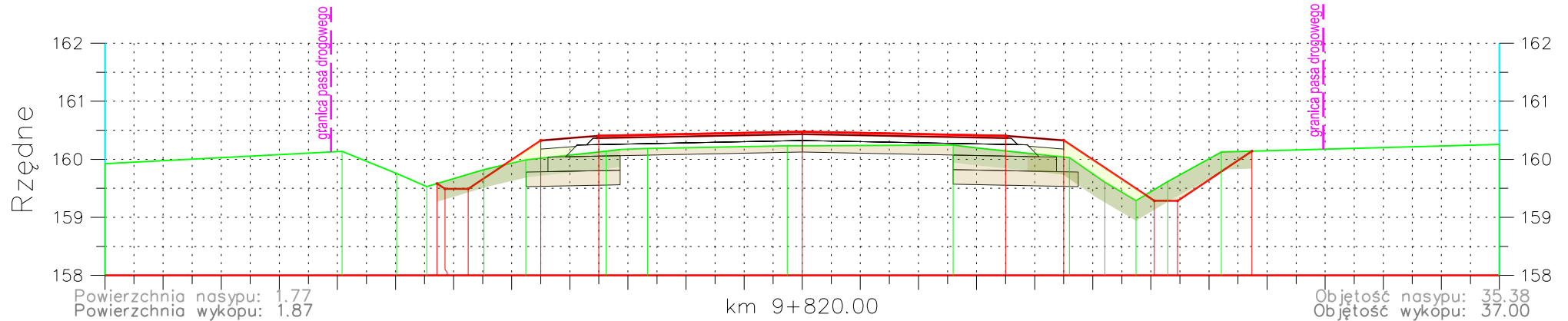


Odległości:																			
Rzędne projektowane:			160.66	160.43	160.43	161.25	161.33	161.40	161.33	161.25	160.27	160.27	161.10						
Odległości:	2.00	10.57	7.36	6.51	4.90	4.38	3.42	2.10	0.08	0.80	2.70	3.31	4.60	5.51	6.02	6.37	7.36	10.43	12.00
Rzędne terenu:	160.79	160.87	161.05	160.68	160.82	160.93	161.06	161.13	161.17	161.18	161.18	161.13	161.02	160.48	160.27	160.27	161.09	161.17	161.21

km 9+800 do km 9+820

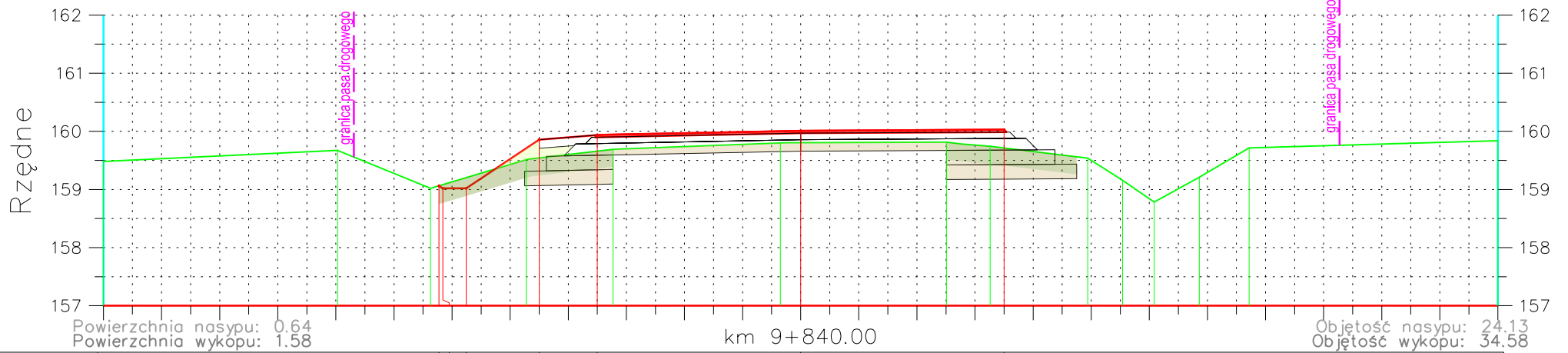


Odległości:																		
Rzędne projektowane:																		
Odległości:	12.00		7.55	6.25	6.28	6.14	5.74	4.50	4.01	3.50	2.65	3.96	4.56	5.83	6.01	6.41	7.65	8.87
Rzędne terenu	160.37	160.60	160.04	160.47	160.52	160.65	160.67	160.66	160.66	160.71	160.61	160.54	159.78	160.45	160.64	160.73	160.73	160.73

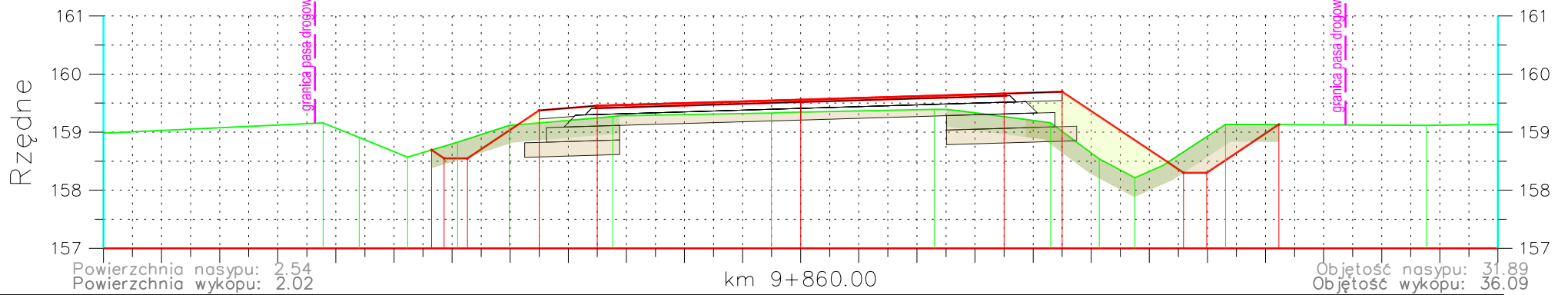


Odległości:																			
Rzędne projektowane:																			
Odległości:	12.00		7.92	6.98	6.46	6.28	6.15	5.75	4.50	4.01	3.50	2.60	3.96	4.60	5.21	5.74	6.29	6.46	7.74
Rzędne terenu	159.92	160.14	159.75	159.53	159.82	159.99	160.14	160.19	160.23	160.47	160.25	160.03	159.61	159.29	159.62	160.12	160.26	160.26	160.26

km 9+840 do km 9+860

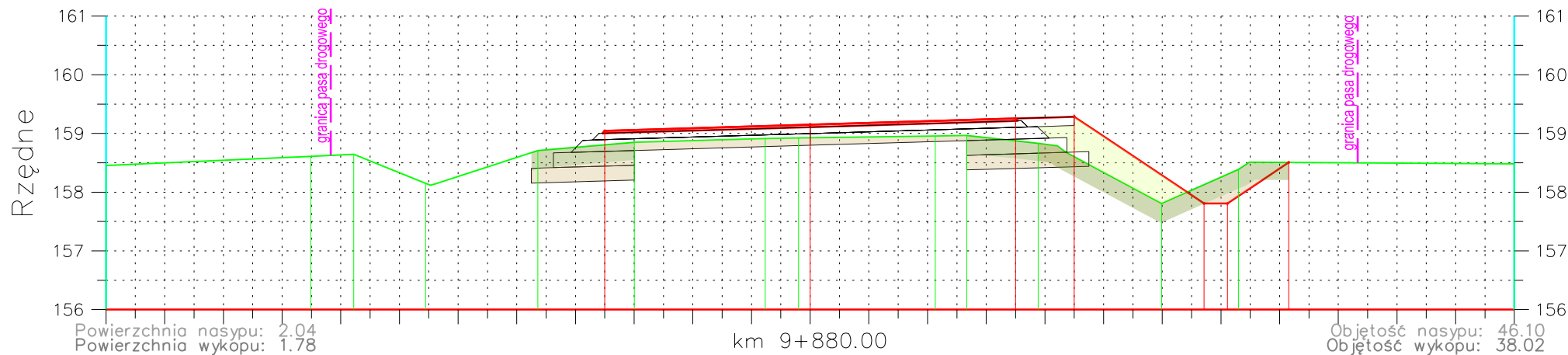


Odległości:																					
Rzędne projektowane:			159.06	159.02	159.02	159.06	159.04	159.04	160.01	160.01	160.03										
Odległości	12.00		7.97	6.37	5.76	4.72	3.50	0.00	3.50	2.51	3.26	4.94	5.54	6.08	6.86	7.72				12.00	
Rzędne terenu	159.49	159.67	159.07	159.06	159.02	159.51	159.69	159.80	159.81	159.74	159.54	159.16	158.78	159.21	159.72	159.84					

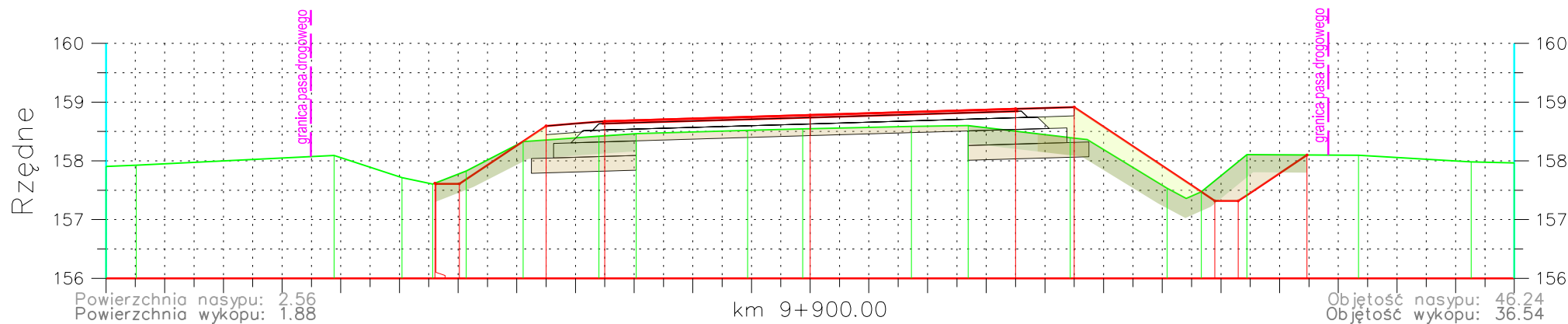


Odległości:																					
Rzędne projektowane:			158.69	158.55	158.55	158.37	158.45	158.56	158.66	158.69	158.69	158.54	158.30	158.30	158.13						
Odległości	12.00		8.72	7.60	6.77	5.90	5.01	0.00	3.50	4.50	5.14	5.75	6.59	6.99	8.23						
Rzędne terenu	158.99	159.16	158.91	158.57	158.83	159.12	159.27	159.33	159.39	159.16	158.54	158.21	158.13	159.13	159.13						

km 9+880 do km 9+900

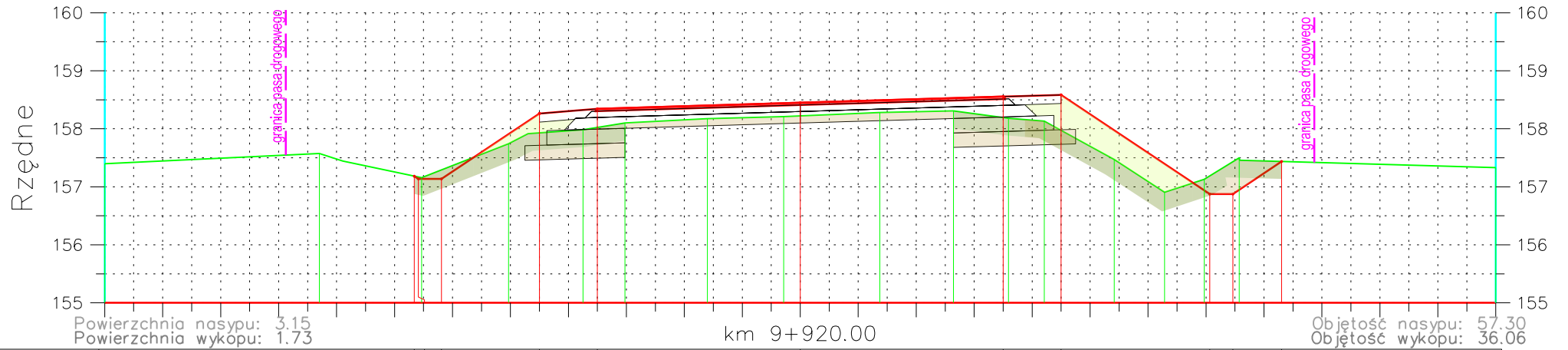


Odległości:																	
Rzędne projektowane:				159.04		159.15			159.25	159.28	159.28		157.81	157.81	158.51		
Odległości:	12.00	8.51	7.78		6.55	4.64		3.00		2.13	2.67		3.88	5.99	7.30	8.16	12.00
Rzędne terenu:	158.46	158.61	158.64		158.15	158.71		158.85		158.95	158.97		158.83	157.81	158.39		158.46



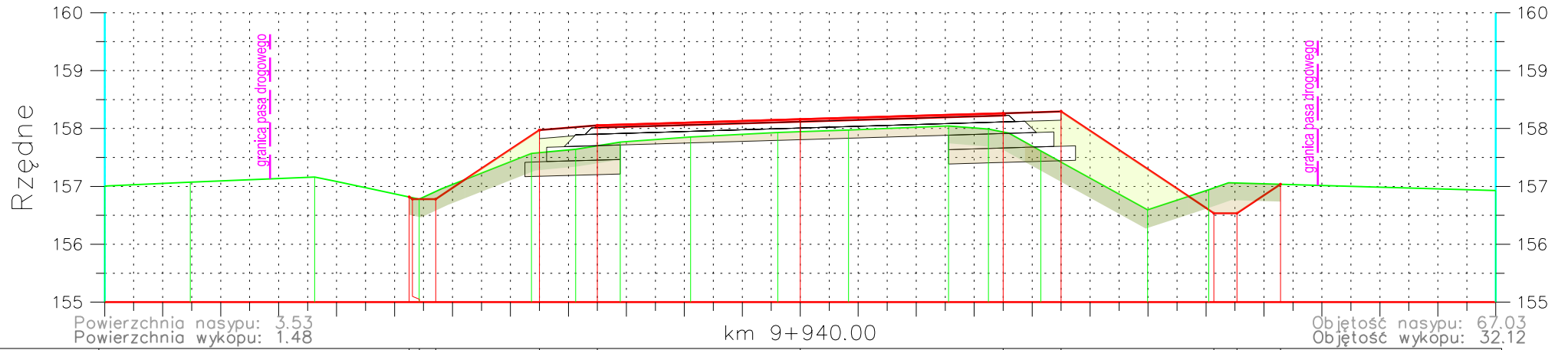
Odległości:																								
Rzędne projektowane:					157.62		157.81					158.88		158.91	158.91		157.32	157.32	158.10					
Odległości:	12.00	11.48		8.11	6.43	6.40	3.38	5.98		4.89		4.50		3.50	4.43		6.08	6.67	6.88	7.30	8.47	9.35	11.27	12.00
Rzędne terenu:	157.90	157.93		158.09	157.60	157.91	157.81	157.83	158.33	158.42	158.46	158.52	158.54	158.59	158.60	158.40	157.53	157.47	158.11	158.09		157.98	157.96	

km 9+920 do km 9+920



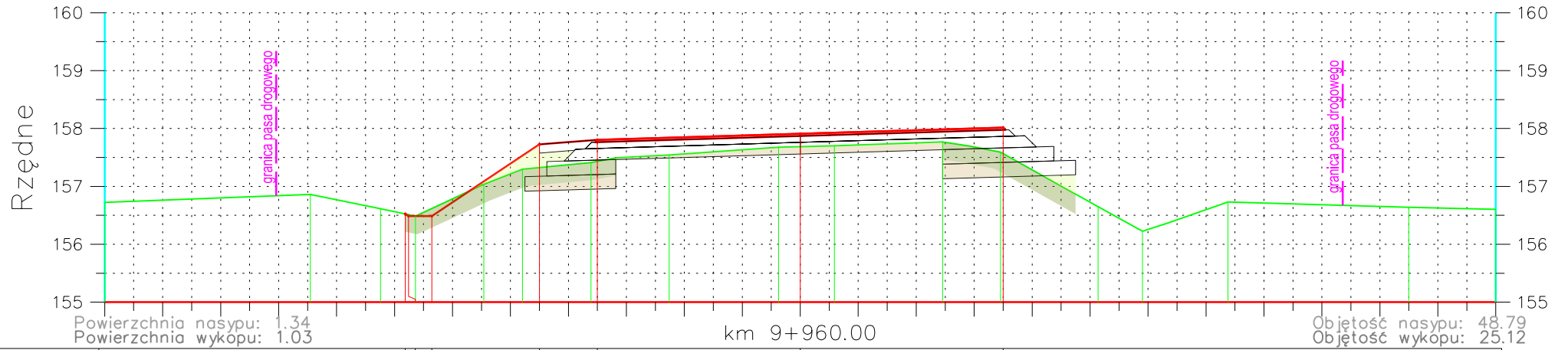
Odległość:																			
Rzędne projektowane:			157.19	157.14	157.14	158.26	158.34	158.45	158.55	158.68	158.68	156.88	156.88	157.44					
Odległość:	-12.00	-8.30	-6.53	-6.19	-4.60	-3.50	-0.00	3.50	4.50	7.06	7.46	8.30							
Rzędne terenu:	157.40	157.57	157.16	157.74	157.98	158.10	158.17	158.21	158.28	158.31	158.18	158.13	157.47	155.91	157.13	157.50			157.33

km 9+940 do km 9+940



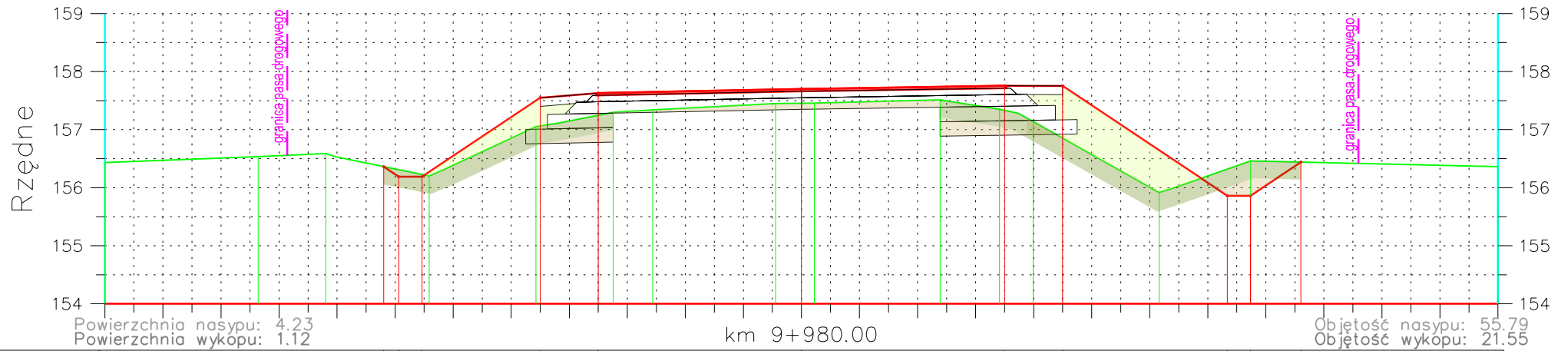
Odległości:				-6.75	-6.69	-6.29		-4.60		-3.60		-0.00		3.60	4.50		7.13	7.63	8.28		
Rzędne projektowane:				156.92	156.78	156.76		157.97		158.05		158.16		158.26	158.29		156.54	156.54	157.04		
Odległości:	12.00	10.52	8.38	6.57	4.64	3.87	3.11	1.89	0.39	0.83	2.56	3.25	4.15	5.99	7.05	7.63	8.28	12.00			
Rzędne terenu	157.07	157.07	157.16	156.78	157.57	157.64	157.76	157.86	157.93	157.97	158.04	157.99	157.61	156.60	156.94	156.94	156.54	157.04	156.93		

km 9+960 do km 9+960



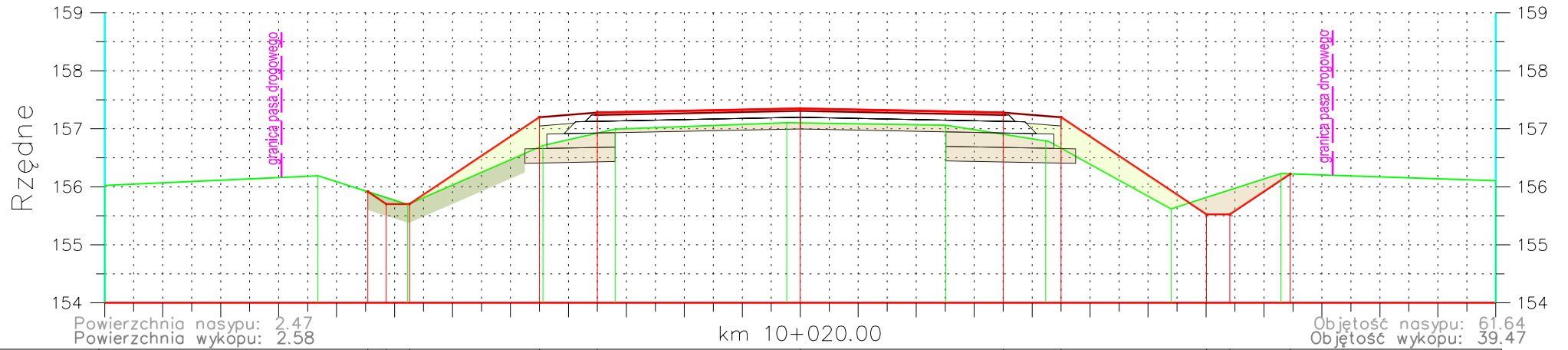
Odległości:																	
Rzędne projektowane:			156.52	156.49	157.04	157.30	157.41	157.54	157.68	157.70	157.77	157.59	156.65	156.23	156.73	156.64	156.60
Odległości:	-12.00	-8.45	-7.24	-6.64	-5.46	-4.79	-3.61	-2.26	-0.38	0.59	2.46	3.45	5.14	5.90	7.38	10.50	12.00
Rzędne terenu:	156.72	156.86	156.61	156.49	157.04	157.30	157.41	157.54	157.68	157.70	157.77	157.59	156.65	156.23	156.73	156.64	156.60

km 9+980 do km 9+980



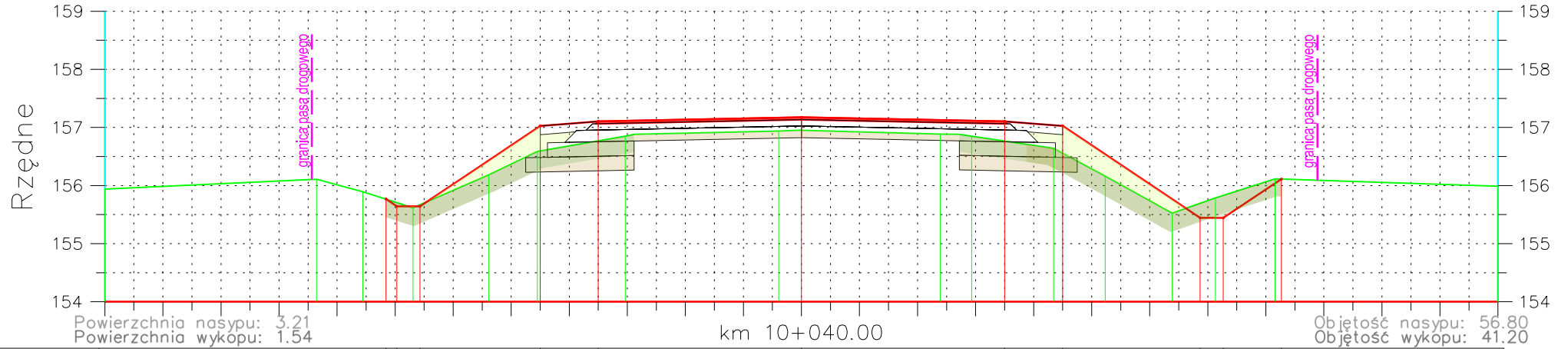
Odległość:																							
Rzędne projektowane:																							
Odległość:	12.00	9.36	8.20	6.41	4.57	3.24	2.56	0.45	0.22	2.39	3.41	3.99	6.16	7.74	7.74	8.80							
Rzędne terenu:	156.43	156.53	156.59	156.20	157.05	157.30	157.34	157.45	157.46	157.51	157.35	157.14	155.92	156.46	155.86	156.44							

km 10+020 do km 10+020



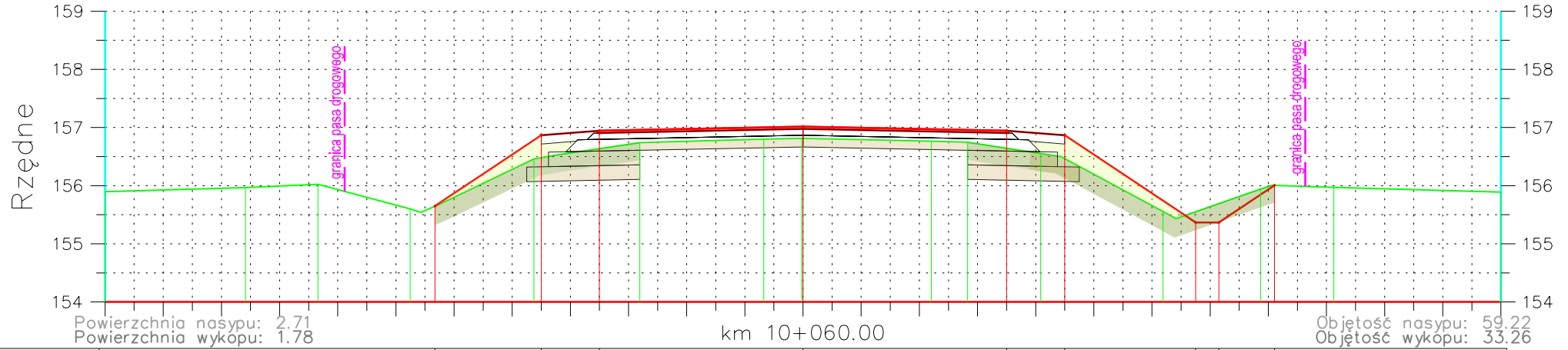
Odległość:			155.92 - 7.46	155.70 - 7.14	155.70 - 6.77	157.20 - 4.80	157.28 - 3.50	157.35 - 0.00	157.28 - 3.50	157.20 - 4.50	155.53 - 7.01	155.53 - 7.41	156.22 - 8.45		
Rzędne projektowane:			155.92	155.70	155.70	157.20	157.28	157.35	157.28	157.20	155.53	155.53	156.22		
Odległość:	12.00	8.33				4.44	3.19	0.23	2.51	4.23	6.40		8.29	12.00	
Rzędne terenu:	156.00	156.19	155.92	155.70	155.70	156.71	156.99	157.10	157.06	156.79	155.62	155.62	156.23	156.10	156.00

km 10+040 do km 10+040

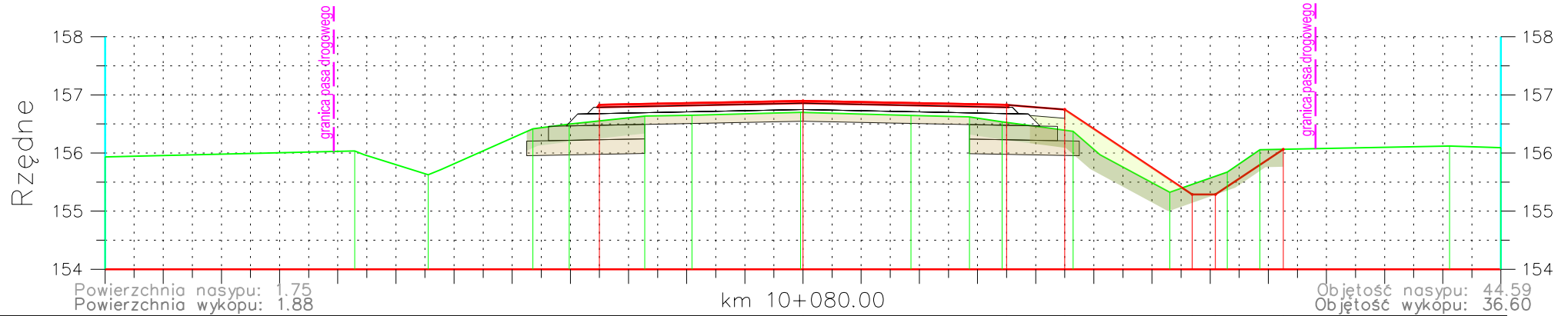


Odległość:																			
Rzędne projektowane:			155.77	155.64	155.64	157.03	157.11	157.17	157.17	157.10	157.02	155.45	155.45	156.11					
Odległość:	12.00	8.35	7.56	6.89	5.39	4.55	3.04	0.39	0.00	2.39	2.93	4.34	5.23	6.39	7.13	8.16	12.00		
Rzędne terenu:	155.94	156.11	155.89	155.62	156.19	156.59	156.85	156.94	156.94	156.89	156.85	156.64	156.16	155.53	155.79	156.12	155.99		

km 10+060 do km 10+080

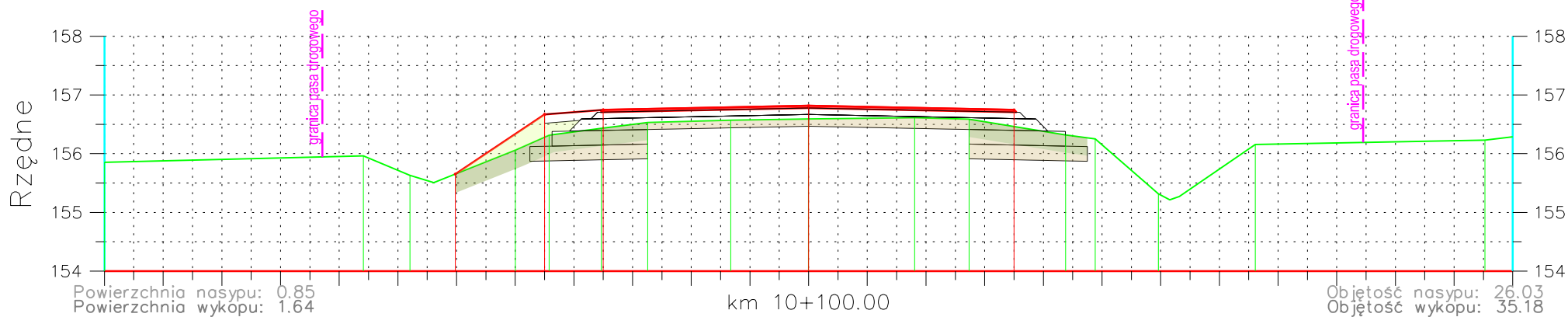


Odległości:																		
Rzędne projektowane:				155.65	156.87	156.85	157.02	156.85	156.87	155.37	155.37	156.01						
Odległości:	12.00	9.58	8.34	6.76	4.63	3.50	0.02	2.21	2.83	4.09	6.19	7.15	8.11	9.12	12.00			
Rzędne terenu:	155.90	155.97	156.02	155.60	156.46	156.74	156.80	156.76	156.75	156.55	155.56	155.94	155.97	155.89	155.99			

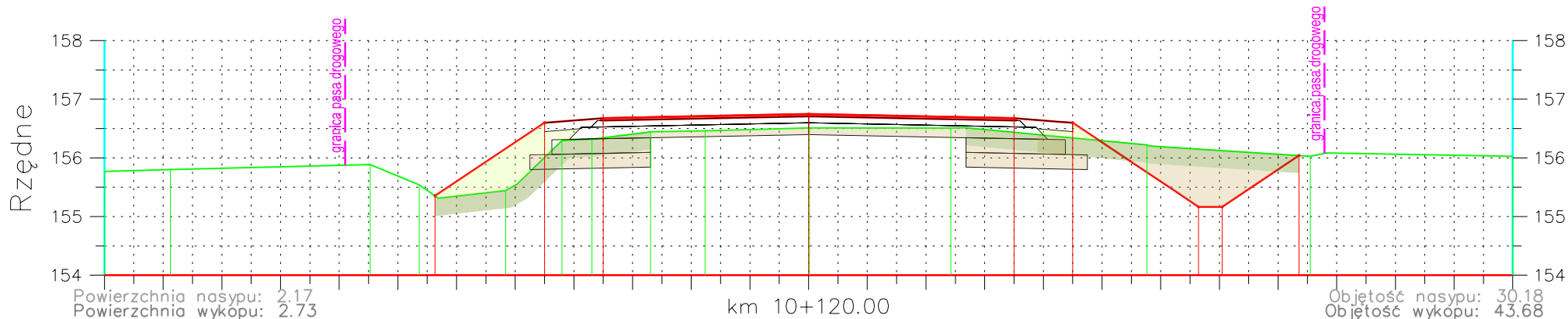


Odległości:																	
Rzędne projektowane:						156.83	156.90	156.75	156.83	156.75	155.29	155.29	156.06				
Odległości:	12.00	7.71	6.44	4.64	4.02	2.72	0.04	1.85	2.86	3.42	4.64	6.31	7.09	7.85	8.26	11.12	12.00
Rzędne terenu:	155.93	156.04	155.63	156.41	156.50	156.64	156.70	156.65	156.62	156.53	156.37	155.33	155.67	156.06	156.12	156.09	156.09

km 10+100 do km 10+120

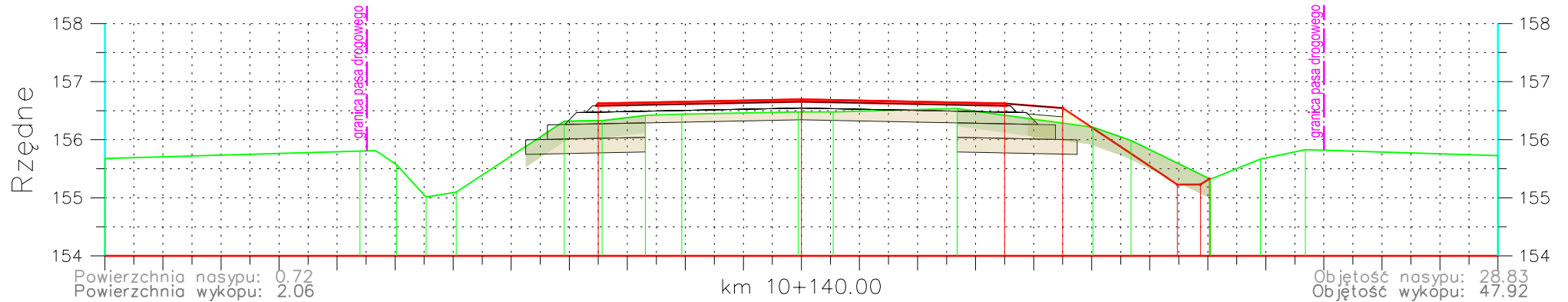


Odległości:																	
Rzędne projektowane:																	
Odległości:	2.00	7.59	6.79	5.00	4.42	3.53	2.74	1.33	0.00	1.81	2.74	4.38	4.88	5.96	7.61	11.53	
Rzędne terenu:	155.85	155.96	155.63	156.06	156.32	156.43	156.53	156.57	156.59	156.61	156.59	156.32	156.25	155.32	156.16	156.23	

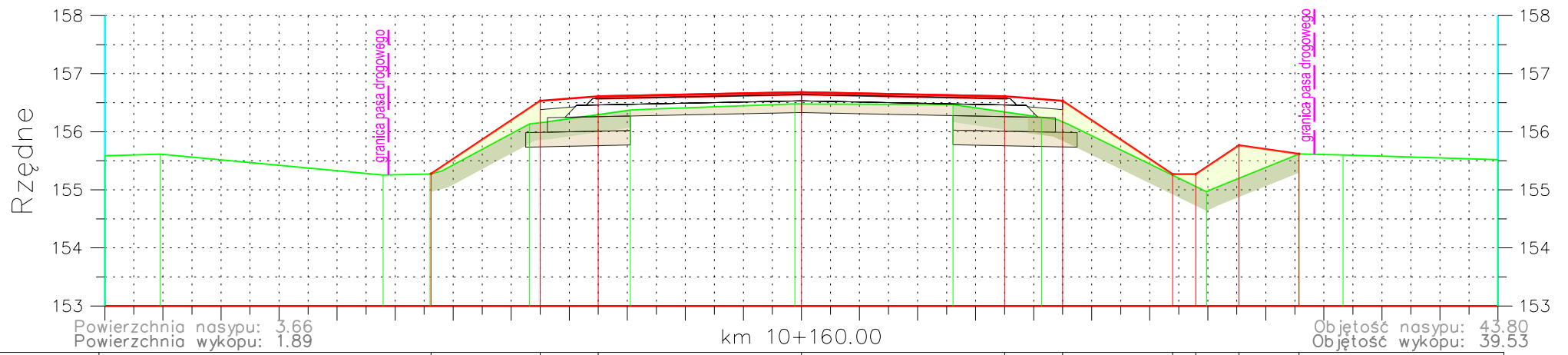


Odległości:																		
Rzędne projektowane:																		
Odległości:	2.00	10.88	7.47	6.64	5.17	4.20	3.69	2.69	1.77	0.01	2.42	3.50	4.50	5.77	6.65	7.05	8.36	
Rzędne terenu:	155.72	155.80	155.89	155.54	155.44	156.29	156.32	156.44	156.46	156.51	156.51	156.22	156.00	156.03	155.17	155.17	156.04	156.03

km 10+140 do km 10+160

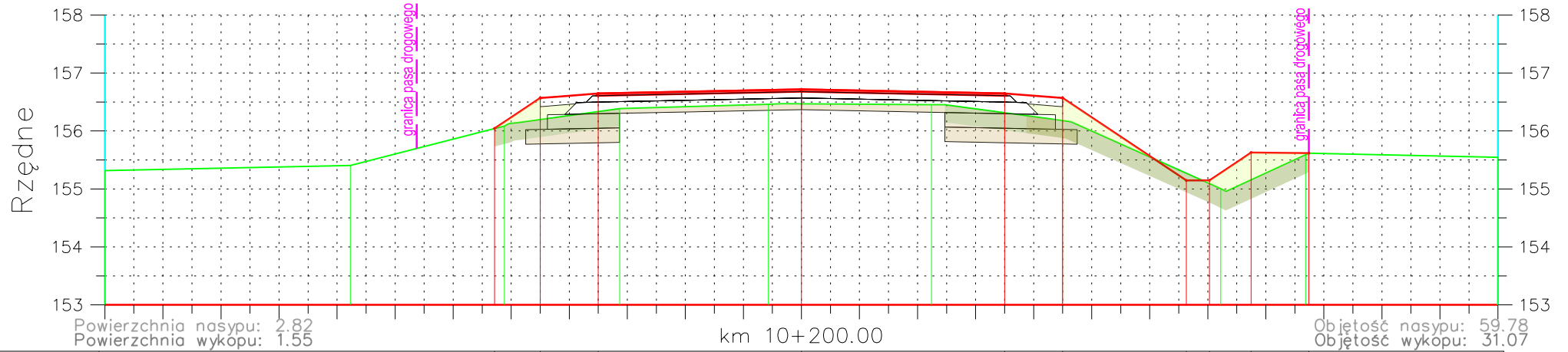


Odległości:																			
Rzędne projektowane:																			
Odległości:	-12.00	-7.61	-6.97	-6.46	-5.95	-4.09	-3.43	-3.50	-0.06	-0.55	-2.68	-5.02	-5.68	-6.48	-6.88	-7.05	-7.91	-12.00	
Rzędne terenu:	155.69	155.80	155.57	155.01	155.10	156.32	156.33	156.42	156.48	156.48	156.54	156.22	155.99	155.37	155.23	155.32	155.67	155.83	155.73

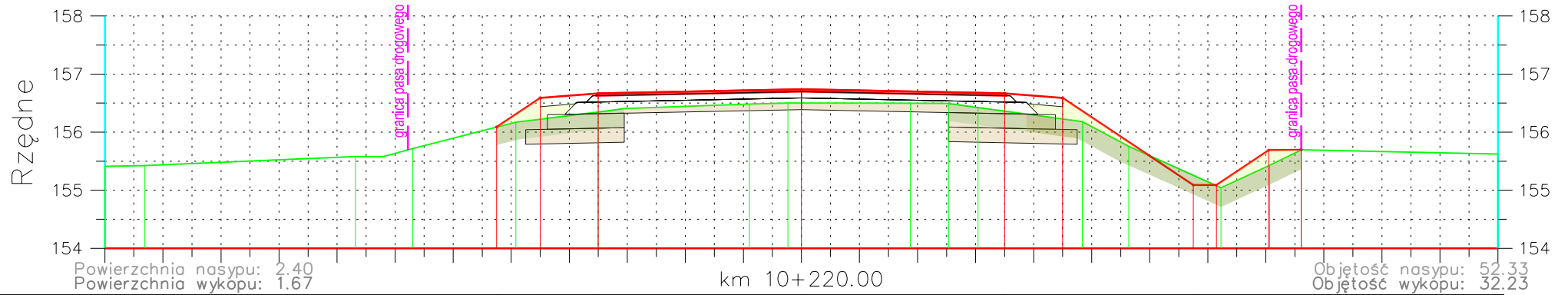


Odległości:																		
Rzędne projektowane:																		
Odległości:	-12.00	-11.05	-7.21	-6.40	-6.38	-4.68	-4.50	-3.50	-0.11	-2.61	-4.14	-4.50	-6.39	-6.79	-7.54	-8.57	-9.33	-12.00
Rzędne terenu:	155.59	155.61	155.25	155.27	155.28	156.14	156.53	156.61	156.48	156.47	156.25	156.53	154.97	155.27	155.27	155.62	155.60	155.62

km 10+200 do km 10+220

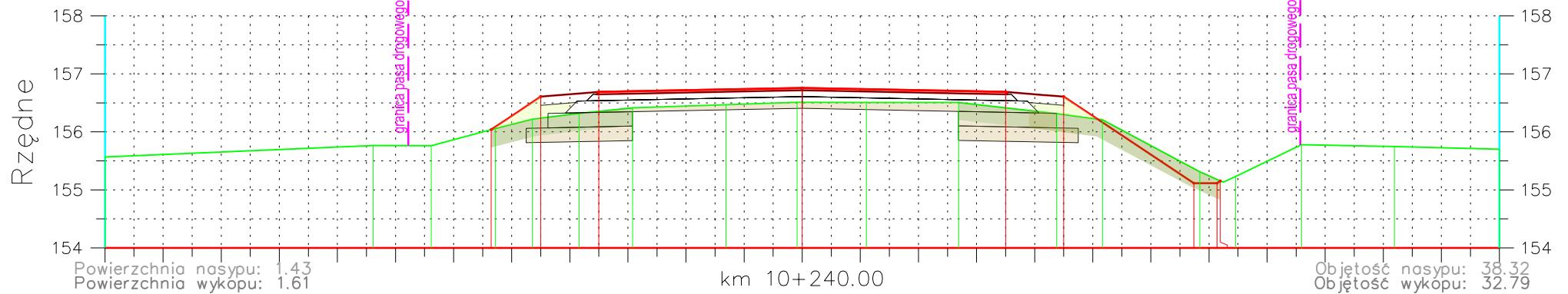


Odległości:		-5.29	-4.80	-3.50		0.00		3.50	4.50		6.63	7.03	7.75	8.74	
Rzędne projektowane:		156.04	156.57	156.65		156.72		156.65	156.57		155.15	155.15	155.63	155.62	
Odległości:	12.00		7.77	5.12	3.13	0.57	2.24	4.50	7.22	8.68	12.00				
Rzędne terenu:	155.32	155.41	156.09	156.39	156.46	156.45	156.18	155.01	155.59	155.54	155.54				

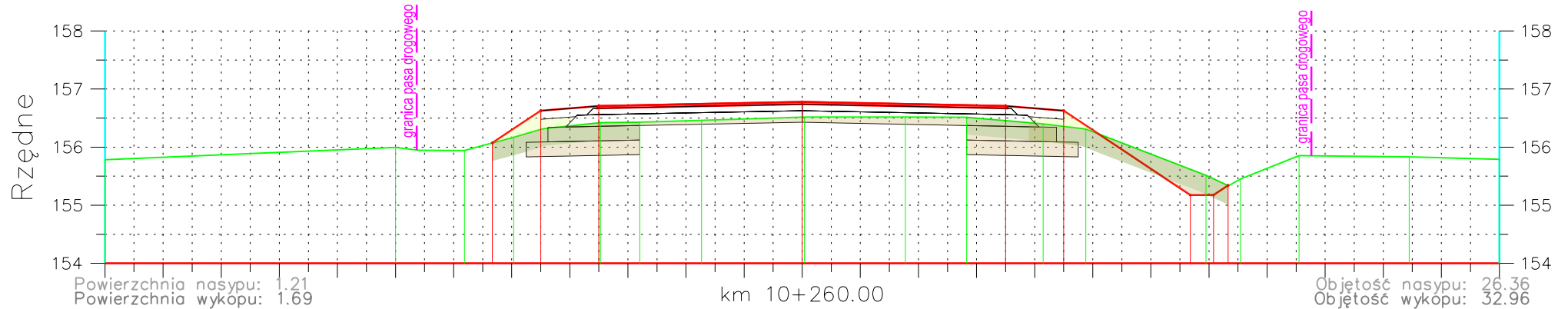


Odległości:		-5.25	-4.80	-3.50		-0.00		3.50	4.50		6.75	7.15	8.05	8.61		
Rzędne projektowane:		156.09	156.59	156.67		156.74		156.67	156.59		155.09	155.09	155.69	155.69		
Odległości:	12.00	11.31	7.68	6.70	4.92	0.90	0.23	1.88	2.53	3.04	4.84	5.64	7.23	8.07	8.61	
Rzędne terenu:	155.41	155.42	155.56	155.72	156.17	156.49	156.50	156.50	156.49	156.42	156.18	155.75	155.04	155.43	155.70	155.62

km 10+240 do km 10+260

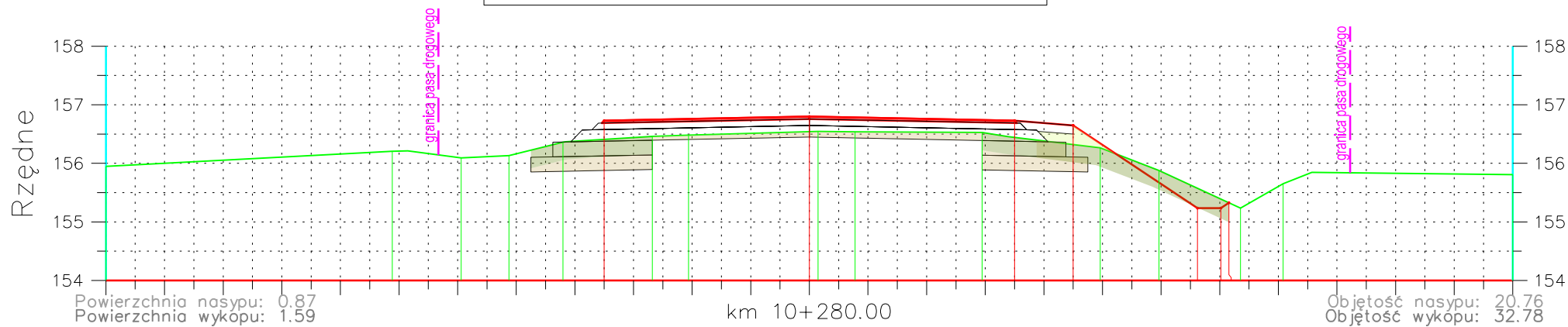


Odległości:																			
Rzędne projektowane:																			
Odległości:	12.00	7.38	6.38	5.28	4.65	3.84	2.92	1.31	0.09	1.11	2.69	4.38	5.16	6.84	7.14	7.20	8.59	10.19	12.00
Rzędne terenu:	155.57	155.77	155.76	156.06	156.22	156.32	156.41	156.47	156.51	156.51	156.51	156.31	156.21	155.31	155.19	155.23	155.78	155.75	155.70

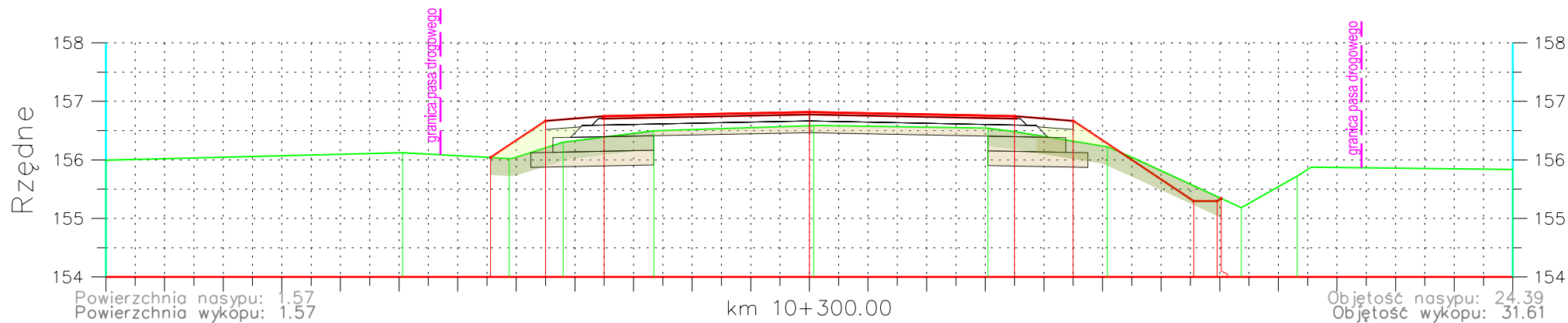


Odległości:																			
Rzędne projektowane:																			
Odległości:	12.00	7.00	5.81	4.96	3.47	2.79	1.73	0.04	1.78	2.83	4.15	4.88	6.88	7.08	7.33	8.55	10.45	12.00	
Rzędne terenu:	155.78	156.00	155.94	156.17	156.42	156.43	156.46	156.52	156.52	156.52	156.40	156.31	155.17	155.52	155.34	155.45	155.85	155.83	155.79

km 10+280 do km 10+300

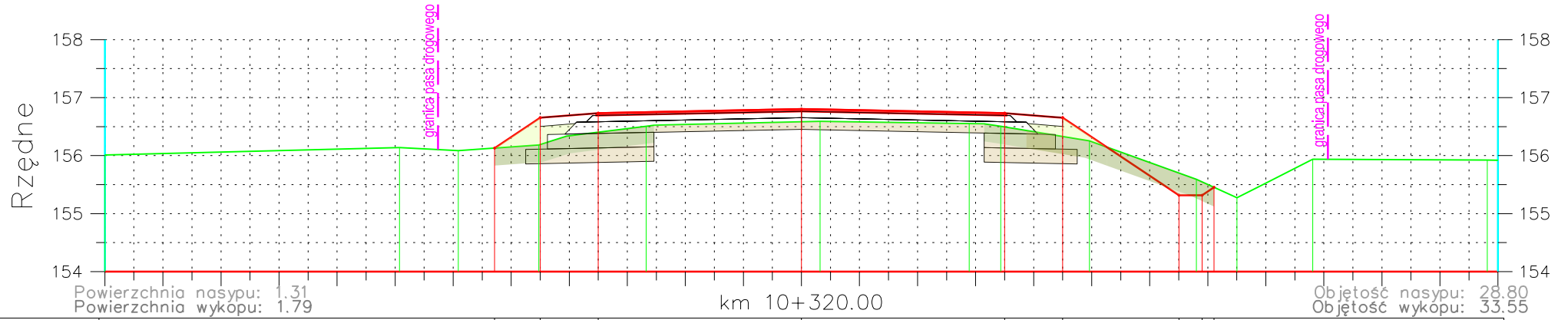


Odległości:																			
Rzędne projektowane:																			
Odległości:	12.00	7.11	5.94	5.13	4.20	3.50	0.15	0.78	2.95	4.96	5.96	6.62	7.02	7.16					
Rzędne terenu:	155.95	156.21	156.09	156.13	156.36	156.46	156.48	156.55	156.54	156.53	156.26	155.88	155.24	155.23	155.33	155.24	155.65	155.81	155.81

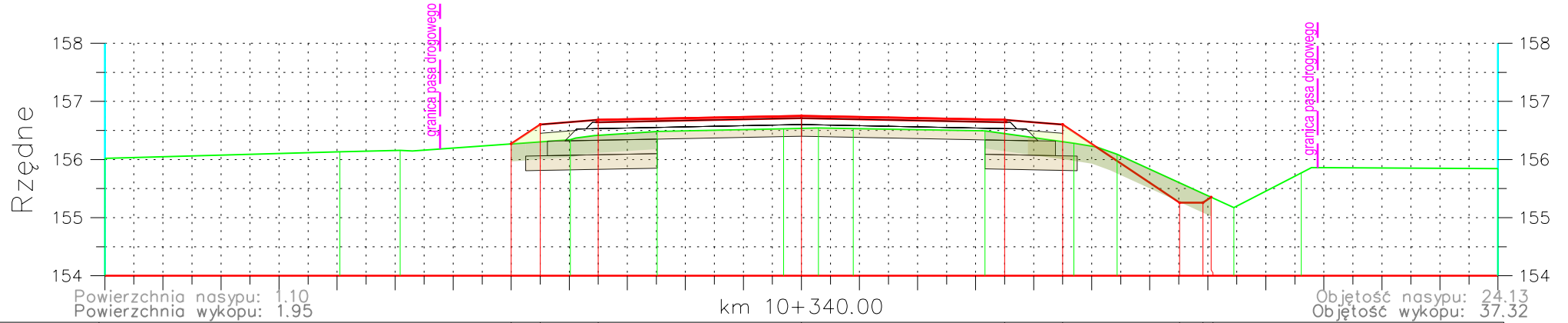


Odległości:																			
Rzędne projektowane:																			
Odległości:	12.00	6.94	5.44	4.50	4.20	3.50	0.07	3.05	4.50	5.08	6.56	6.56	6.96	7.02					
Rzędne terenu:	155.95	156.12	156.02	156.30	156.50	156.58	156.54	156.54	156.75	156.67	156.23	155.30	155.23	155.34	155.18	155.72	155.81	155.81	155.81

km 10+320 do km 10+340

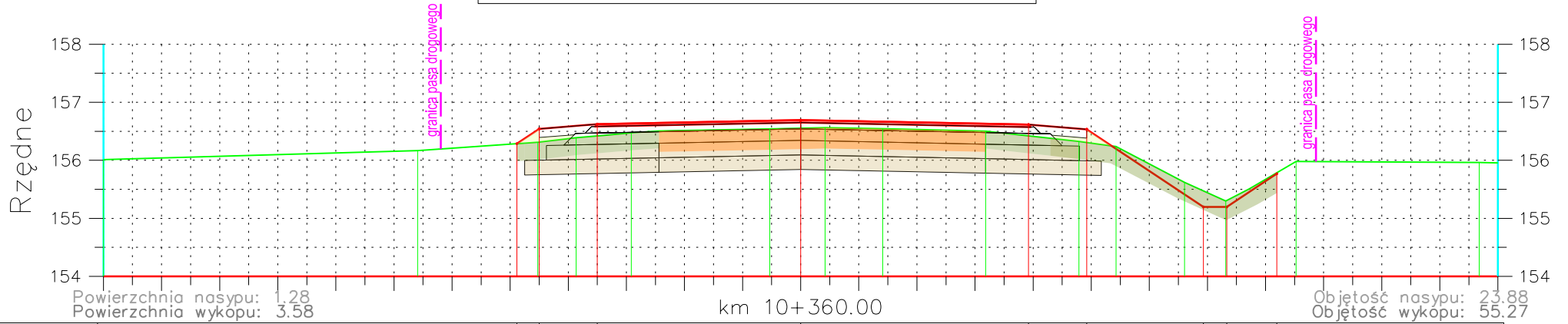


Odległości:																			
Rzędne projektowane:			156.13	156.65	156.73		156.80		156.73	156.65		155.32	155.32	155.45					
Odległości:	2.00	6.93	5.91	4.52	3.50	2.67	0.32	2.89	3.43	4.96	6.80	6.90	7.11	7.50	8.81	11.82			
Rzędne terenu	156.07	156.14	156.09	156.18	156.51	156.59	156.55	156.51	156.25	155.59	155.27	155.94	155.92	155.92	155.94	155.92			

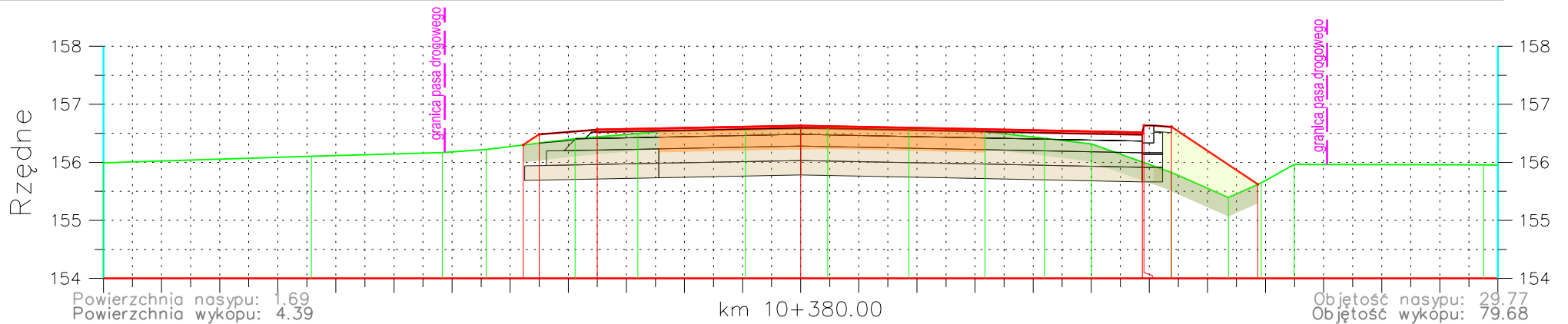


Odległości:																			
Rzędne projektowane:			156.27	156.60	156.68		156.75		156.68	156.60		155.26	155.26	155.35					
Odległości:	2.00	7.95	6.91	3.98	2.49	0.31	0.29	0.89	3.16	4.69	5.44	6.52	6.92	7.06	7.45	8.61	12.00		
Rzędne terenu	156.02	156.13	156.16	156.34	156.48	156.53	156.54	156.53	156.49	156.28	156.09	155.17	155.17	155.17	155.17	155.77	155.84		

km 10+360 do km 10+380

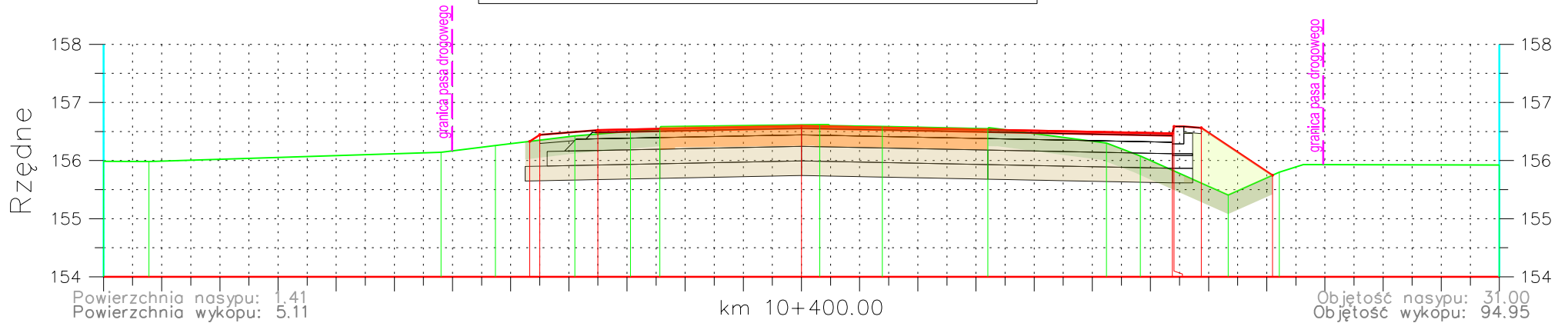


Odległości:																		
Rzędne projektowane:			156.29	156.31	156.39	156.47	156.54	156.62	156.69	156.61	156.59	155.61	155.20	155.20	155.77			
Odległości:	12.00	6.59	4.52	3.86	2.91	0.53	0.42	1.41	3.18	4.79	5.43	6.01	7.31	8.19	8.53	11.68		
Rzędne terenu	156.07	156.17	156.31	156.39	156.47	156.54	156.56	156.55	156.50	156.32	156.24	156.62	155.30	155.96				

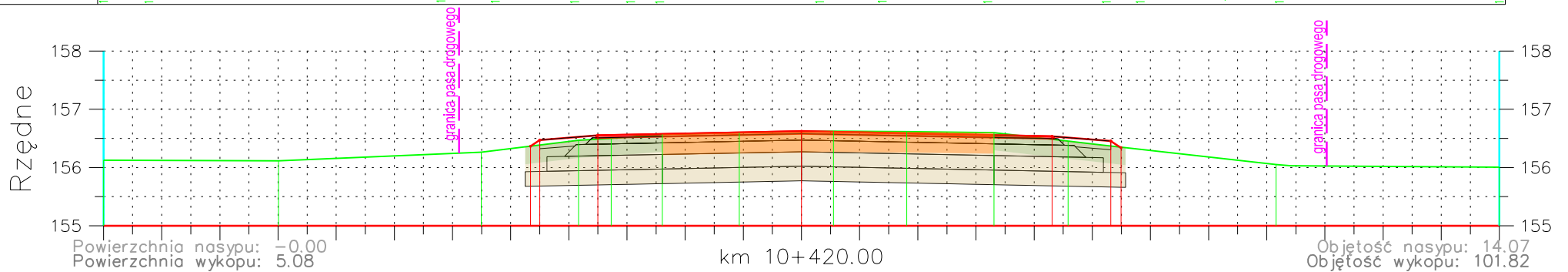


Odległości:																		
Rzędne projektowane:			156.30	156.49	156.56	156.63	156.63	156.51	156.63	156.61	156.51	155.83	155.39	155.65	155.96			
Odległości:	12.00	8.42	6.17	5.41	3.88	2.80	0.95	0.47	1.86	3.17	4.19	5.01	6.38	7.36	7.93	8.49	11.75	
Rzędne terenu	155.99	156.11	156.17	156.22	156.41	156.50	156.56	156.59	156.56	156.53	156.42	156.31	155.83	155.39	155.65	155.96		

km 10+400 do km 10+420

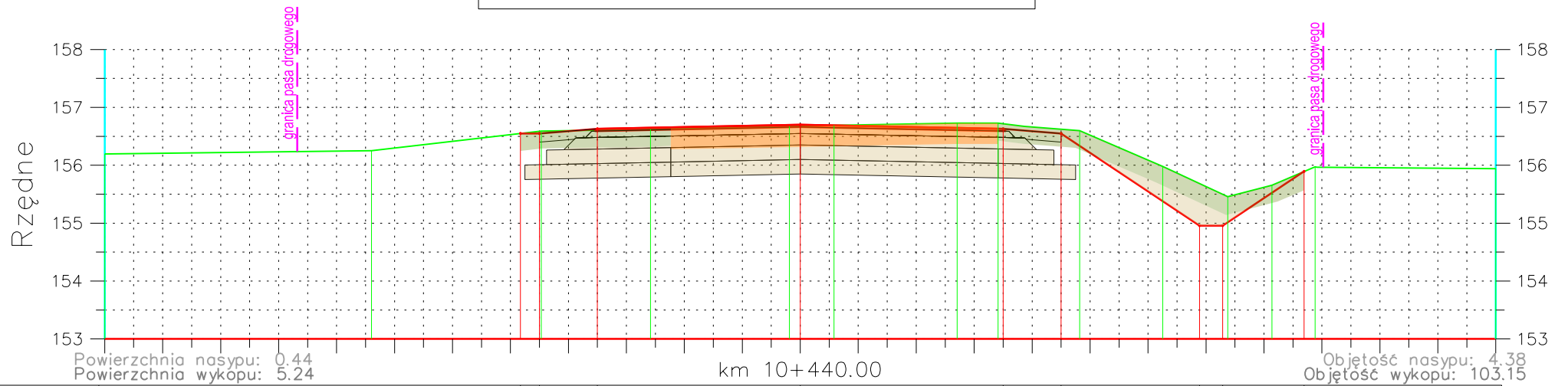


Odległości:																			
Rzędne projektowane:					156.33	156.41	156.52		156.59	0.00				156.47	156.59	156.56		156.75	
Odległości:	12.00	11.22	6.20	5.26	3.90	2.94	2.44	0.31	1.39	3.20	5.24	5.83	6.38	6.41	7.34	8.10			12.00
Rzędne terenu:	155.99	155.98	156.14	156.26	156.42	156.50	156.54	156.62	156.59	156.55	156.30	156.08	156.47	156.59	155.41	155.80			155.92



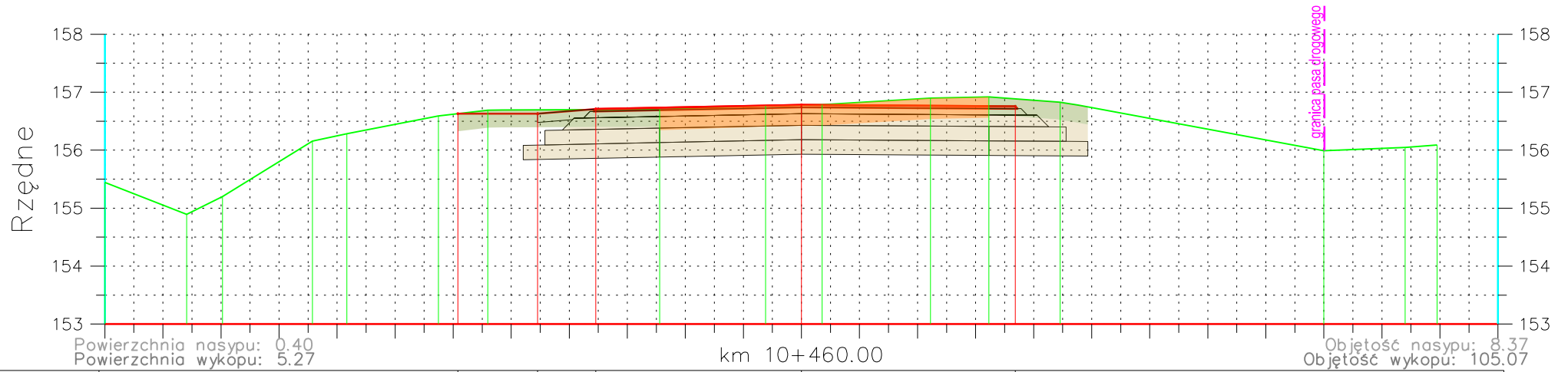
Odległości:																				
Rzędne projektowane:					156.37	156.47	156.55		156.62	0.00				156.54	156.46	156.34				
Odległości:	12.00	8.99	6.20	5.51	3.83	3.27	2.39	1.07	0.55	1.81	3.31	4.58	4.31	5.32	5.49				12.00	
Rzędne terenu:	156.13	156.12	156.26	156.26	156.47	156.50	156.57	156.60	156.62	156.62	156.60	156.45	156.45	156.54	156.46	156.34				156.01

km 10+440 do km 10+440



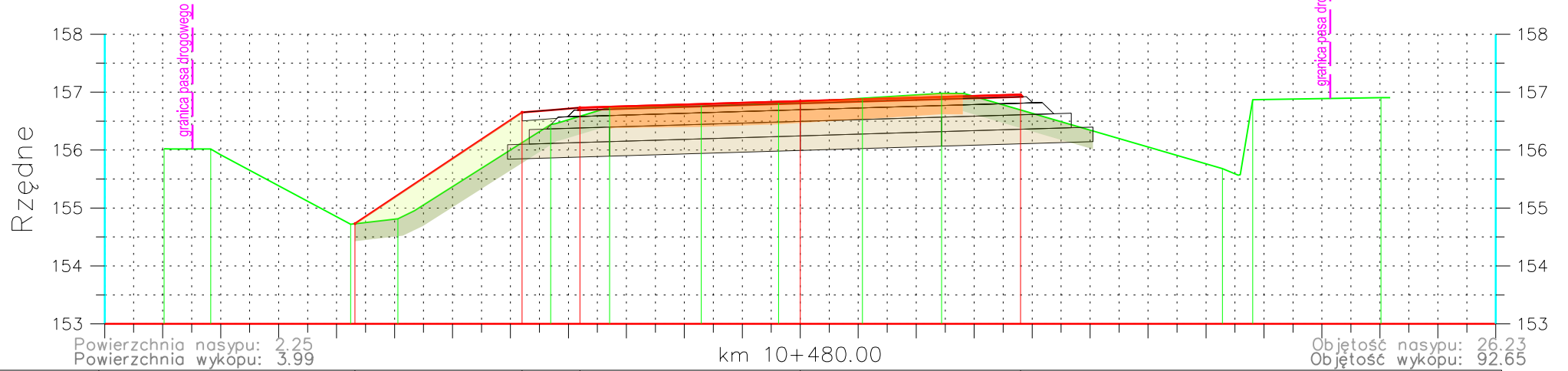
Odległości:			-4.83	-4.50	-3.50	0.00	3.50	4.50	6.88	7.28	8.88				
Rzędne projektowane:			156.65	156.65	156.63	156.70	156.63	156.65	154.96	154.96	155.88				
Odległości:	12.00	7.40	4.47		2.58	0.19	0.38	2.71	3.41	4.82	6.25	7.38	8.14	8.88	12.00
Rzędne terenu:	156.19	156.25	156.59		156.62	156.67	156.69	156.73	156.73	156.60	155.98	155.46	155.66	155.97	155.94

km 10+460 do km 10+460



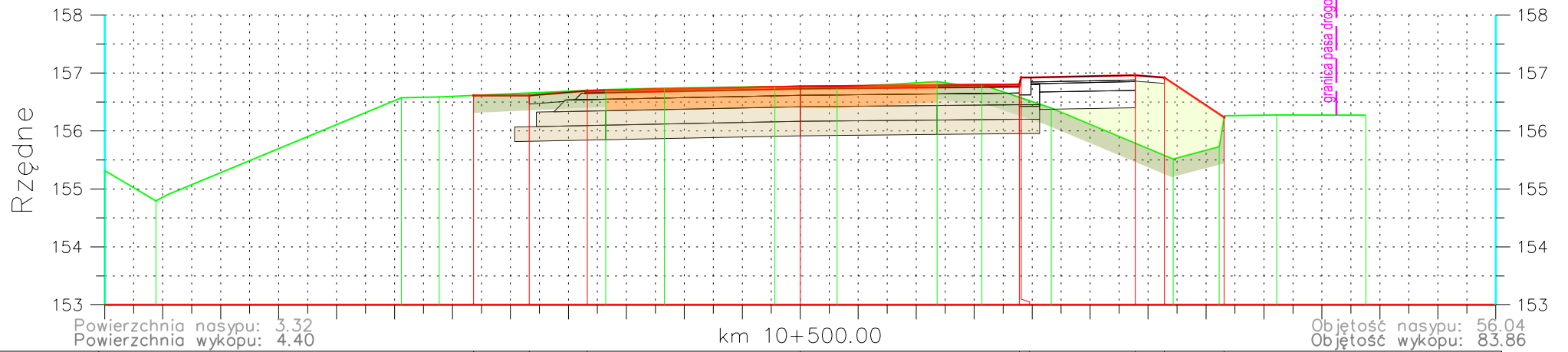
Odległość:																				
Rzędne projektowane:					156.63	156.63	156.71		156.78		156.76									
Odległość:	12.00	10.59	9.97	8.43	7.83	6.25	5.40		2.44	0.62	0.36	2.22	3.23	4.46						
Rzędne terenu	155.44	154.89	155.20	156.16	156.28	156.59	156.69		156.70	156.77	156.78	156.90	156.92	156.83	155.99	156.05	156.09			

km 10+480 do km 10+480

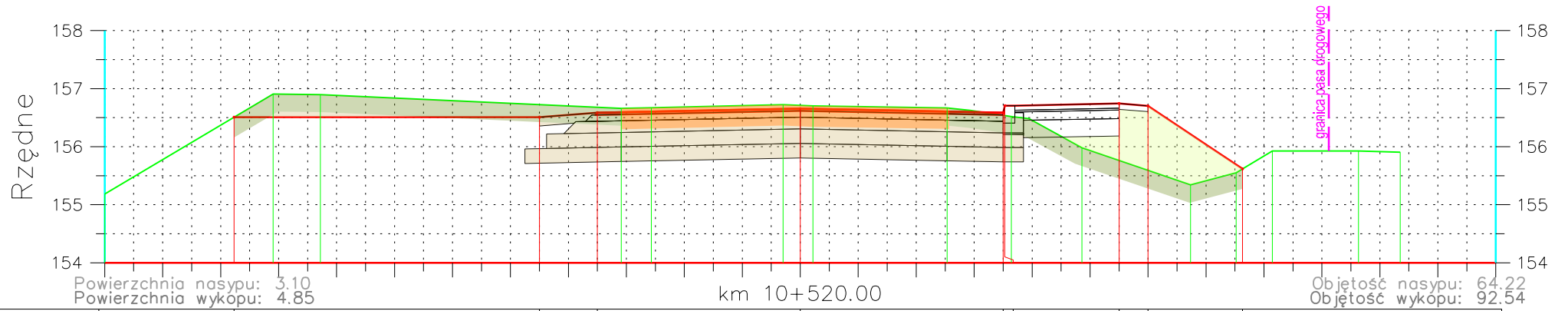


Odległości:															
Rzędne projektowane:			154.73		156.65	156.73		156.85		156.96					
Odległości	10.98	10.17	7.76	6.94	4.30	3.29	1.71	0.37	1.07	2.44	7.28	7.81	10.02		
Rzędne terenu	156.02	156.02	154.72	154.81	156.44	156.74	156.76	156.81	156.89	156.98	155.68	156.87	156.91		

km 10+500 do km 10+520

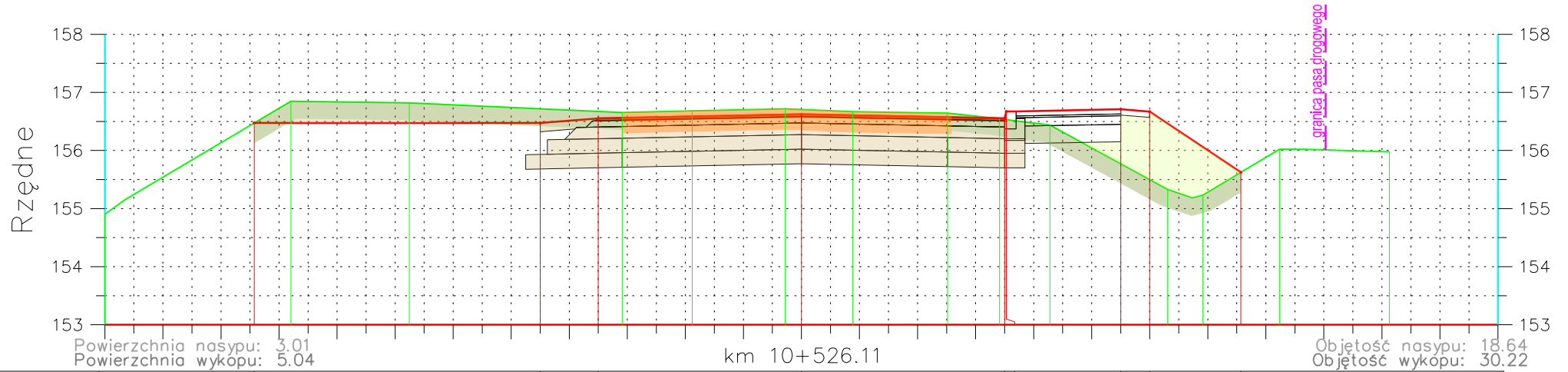


Odległości:																				
Rzędne projektowane:						156.61	156.61	156.69		156.77		156.80	156.80	156.40	155.52	155.73	156.23	156.28		156.27
Odległości:	12.00	11.12	6.88	6.23	3.36	2.34	0.44	0.63	2.36	3.13	4.33	6.43	7.23	8.22	9.76					
Rzędne terenu:	155.32	154.79	156.57	156.59	156.72	156.74	156.77	156.75	156.85	156.80	156.40	155.52	155.73	156.28	156.27					



Odległości:																				
Rzędne projektowane:																				
Odległości:	12.00	9.09	8.28	3.09	2.57	0.30	0.22	2.53	3.64	4.86	5.00	6.00	6.73	7.52	8.14	9.63	10.35			
Rzędne terenu:	155.19	156.91	156.90	156.66	156.67	156.72	156.70	156.67	156.52	155.99	155.34	155.55	155.92	155.93	155.90					

km 10+526 do km 10+526



Odległości:		-9.43		-4.60	-3.60		-0.00		3.60	3.63		5.60	6.00		7.57			
Rzędne projektowane:		156.47		156.47	156.55		156.02		156.55	156.67		156.71	156.67		155.02			
Odległości:	12.00		-8.79		-3.09	-1.88	-0.28	-0.89	-2.51	-3.41	-4.28		-6.31	-6.91		-8.24	-10.13	
Rzędne terenu:	154.91		156.85		156.82	156.65	156.68	156.72	156.67	156.65	156.55	156.44		155.33	155.23		156.02	155.98