

LEGENDA



projektowana droga



powierzchnia nasypu



istniejący teren



powierzchnia wykopu



powierzchnia rozbiórki istniejącej konstrukcji drogi



powierzchnia humusu do zdjęcia

Nazwa inwestycji

"Opracowanie dokumentacji projektowej dla przebudowy drogi powiatowej nr 2000D na odcinku od zjazdu z autostrady A4 przez miejscowości Kilianów, Piławę, Milin do Mietkowa, która stanowi bezpośrednie połączenie z siecią TEN-T obszarów aktywności gospodarczej powiatu wrocławskiego i powiatu świdnickiego."

Etap

ETAP I

Stadium

PROJEKT WYKONAWCZY

Inwestor



POWIAT WROCŁAWSKI
50-440 Wrocław, ul. Kościuszki 131

Jednostka projektowa



PROWAY

PROWAY Zbigniew Kowalski

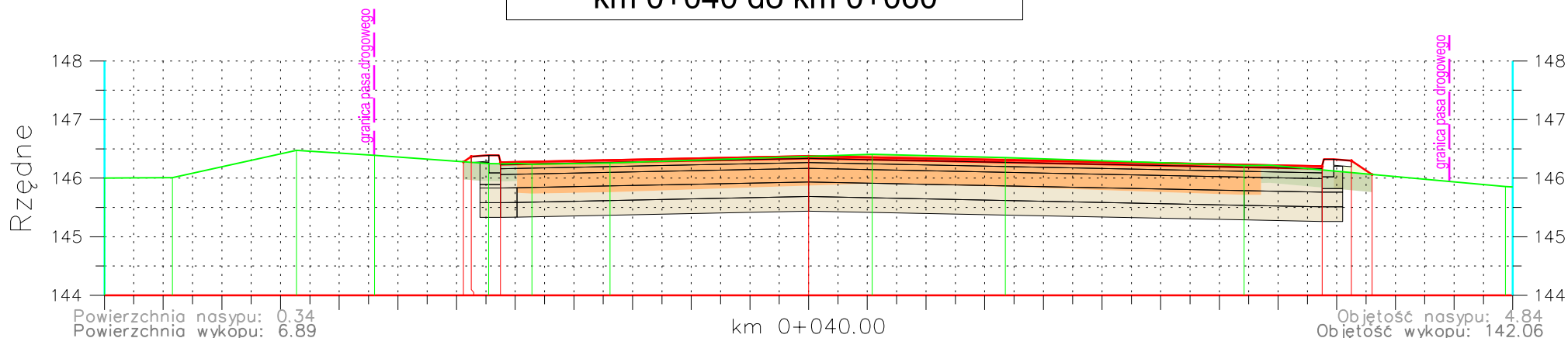
ul. A. Vivaldiego 56/3 TEL. 697 917 251
52-129 Wrocław FAX 71 750 34 67
Adres Biura E-mail biuro@proway.com.pl
55-040 Kobierzyce http://proway.com.pl
ul. Atramentowa 10
Bielany Wrocławskie

	nr uprawnień	podpis	Skala rysunku:
Projektant branża drogowa / mgr inż. ZBIGNIEW KOWALSKI	136/DOS/04 w specjalności drogowej do projektowania bez ograniczeń		1:500
Sprawdzający branża drogowa / mgr inż. MACIEJ KOSZEK	296/DOS/09 w specjalności drogowej do projektowania bez ograniczeń		Data opracowania: 30.06.2017
			Numer rysunku: 6

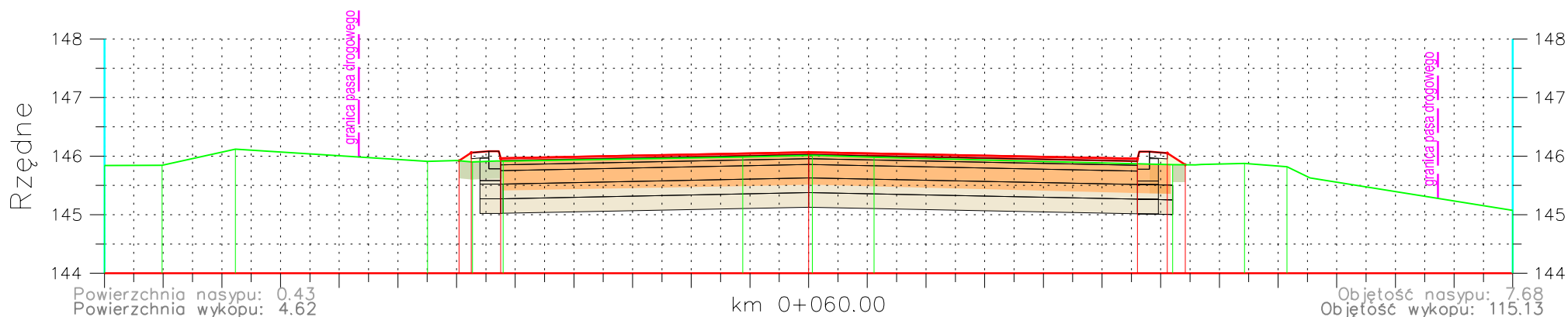
Nazwa rysunku

PLAN SYTUACYJNY

km 0+040 do km 0+060

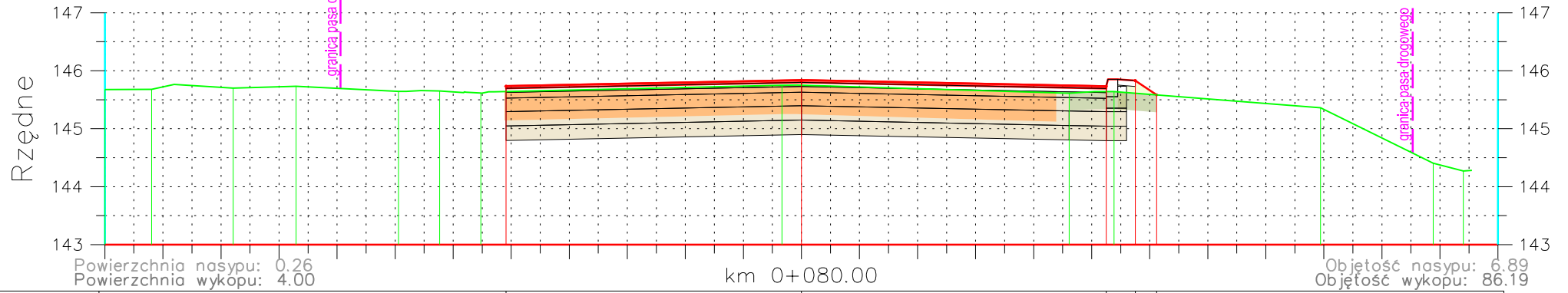


Odległości:																			
Rzędne projektowane:				146.28	146.37	146.27	146.38					146.20	146.30	146.06					
Odległości:	12.00	10.84	8.73	7.40	5.45	4.71	3.38	1.08	3.35	7.42	9.80	11.88							
Rzędne terenu:	146.00	146.01	146.47	146.39	146.25	146.24	146.26	146.41	146.35	146.22	145.86								

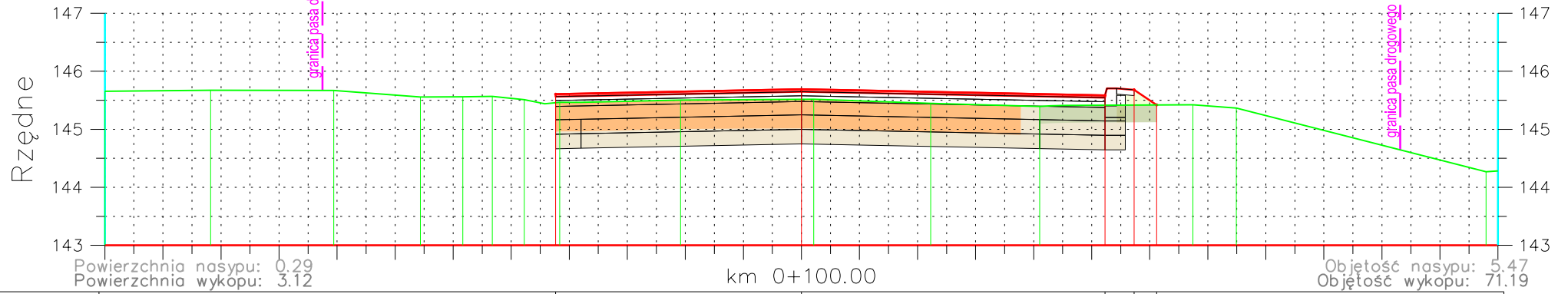


Odległości:																		
Rzędne projektowane:				145.92	146.06	145.96	146.07			145.95	146.05	145.85						
Odległości:	12.00	11.02	9.77	6.49	5.73	5.21	1.12	0.06	1.12	6.20	7.43	8.15	12.00					
Rzędne terenu:	145.84	145.84	146.12	145.91	145.90	145.91	145.99	146.01	145.98	145.85	145.88	145.82						

km 0+080 do km 0+100

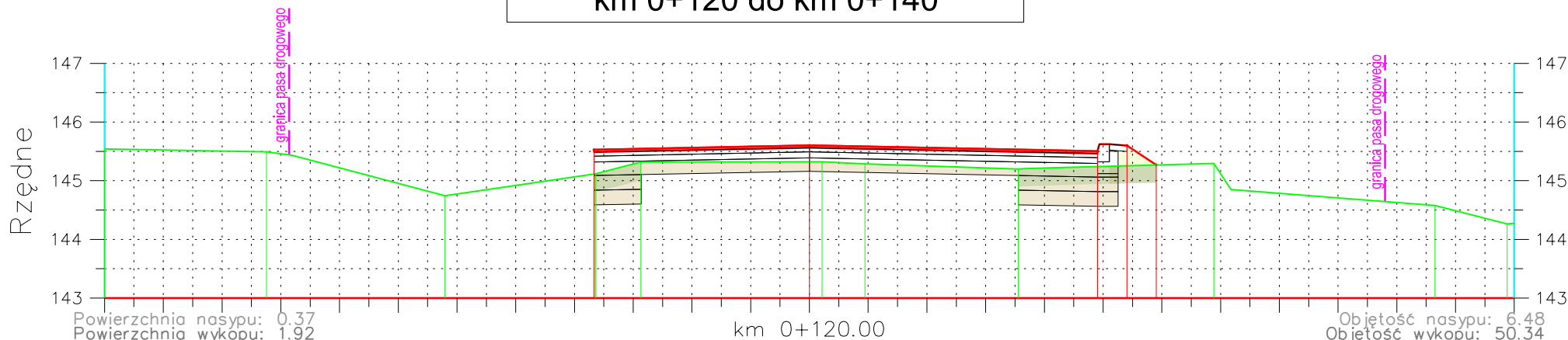


Odległości:																				
Rzędne projektowane:																				
Odległości:	12.00	11.19	8.79	8.71	6.94	6.23	5.52	-5.09		-0.34	0.00		4.61	5.25	5.75	6.12				
Rzędne terenu:	145.66	145.68	145.70	145.73	145.64	145.65	145.62	145.74		145.75	145.84		145.61	145.73	145.83	145.58		145.36	144.40	144.27

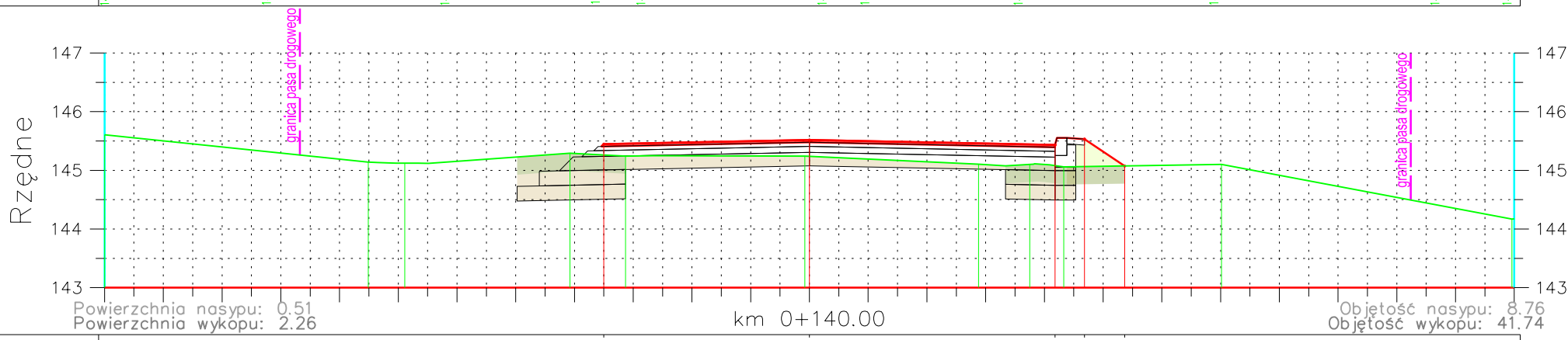


Odległości:																					
Rzędne projektowane:																					
Odległości:	12.00	10.18	8.06	6.56	5.84	5.33	4.78	4.24	-4.24	-2.08	-0.21	0.00	2.23	4.10	5.23	5.73	6.12				
Rzędne terenu:	145.66	145.67	145.67	145.55	145.56	145.57	145.51	145.46	145.60	145.50	145.52	145.89	145.45	145.39	145.58	145.68	145.42		145.42	144.27	141.79

km 0+120 do km 0+140

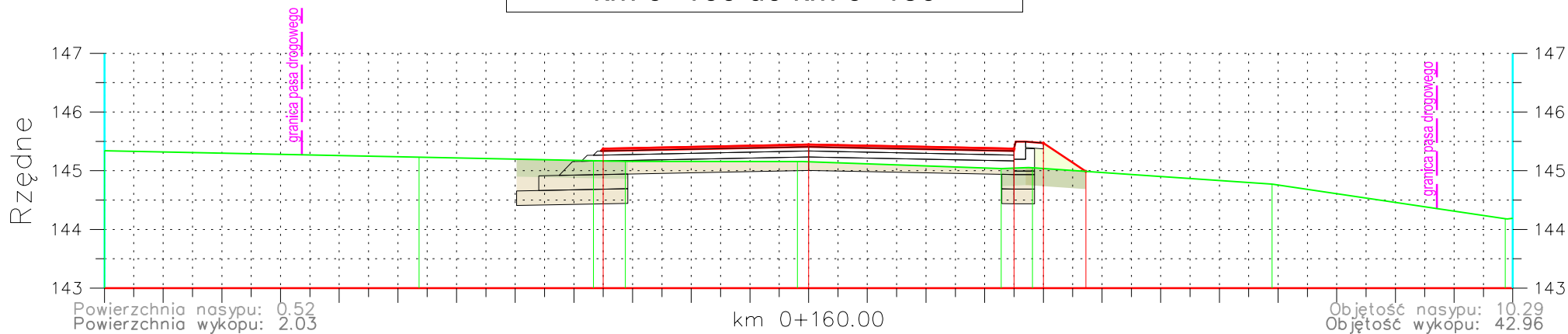


Odległości:													
Rzędne projektowane:													
Odległości:	12.00	9.24	6.21	3.64	2.87	0.22	0.95	3.56	4.91	5.41	5.90		
Rzędne terenu	145.57	145.49	144.75	145.12	145.32	145.32	145.29	145.20	145.50	145.60	145.27	144.58	144.27

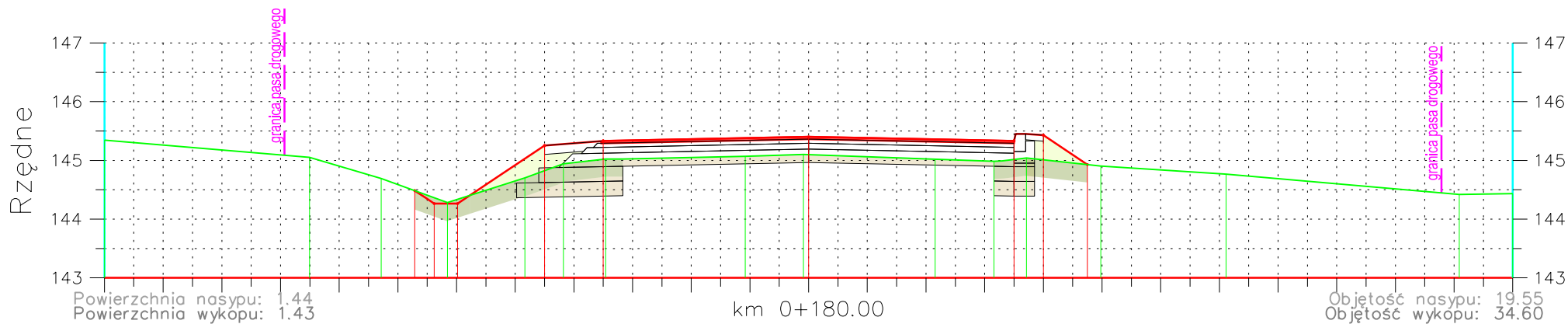


Odległości:													
Rzędne projektowane:													
Odległości:	12.00	7.51	6.89	4.08	3.13	0.08	2.88	3.75	4.33	4.68	5.37	7.02	
Rzędne terenu	145.60	145.14	145.12	145.29	145.24	145.24	145.10	145.10	145.06	145.53	145.07	145.10	144.17

km 0+160 do km 0+180

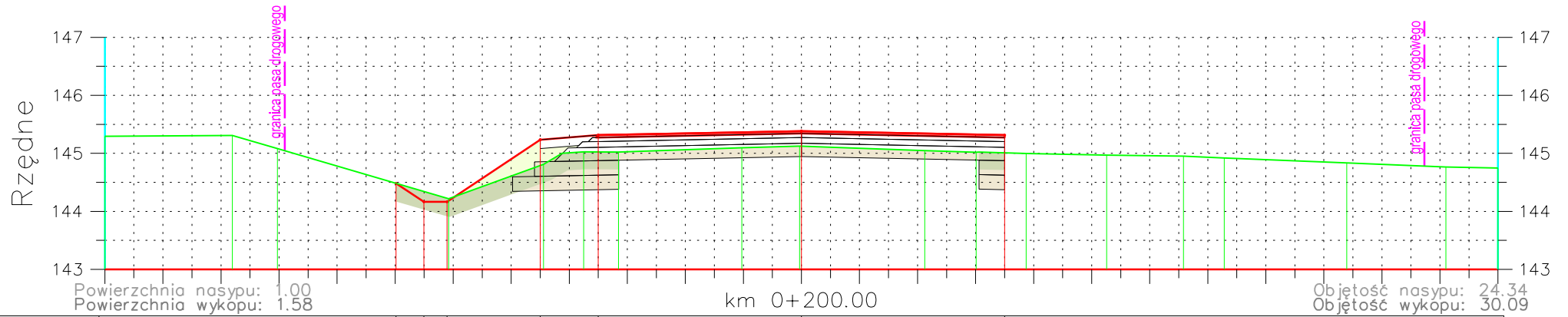


Odległości:									
Rzędne projektowane:									
Odległości:	12.00	6.64	3.67	3.50	0.19	3.28	3.62	4.00	11.87
Rzędne terenu:	145.34	145.23	145.17	145.16	145.16	145.04	145.05	144.77	144.18

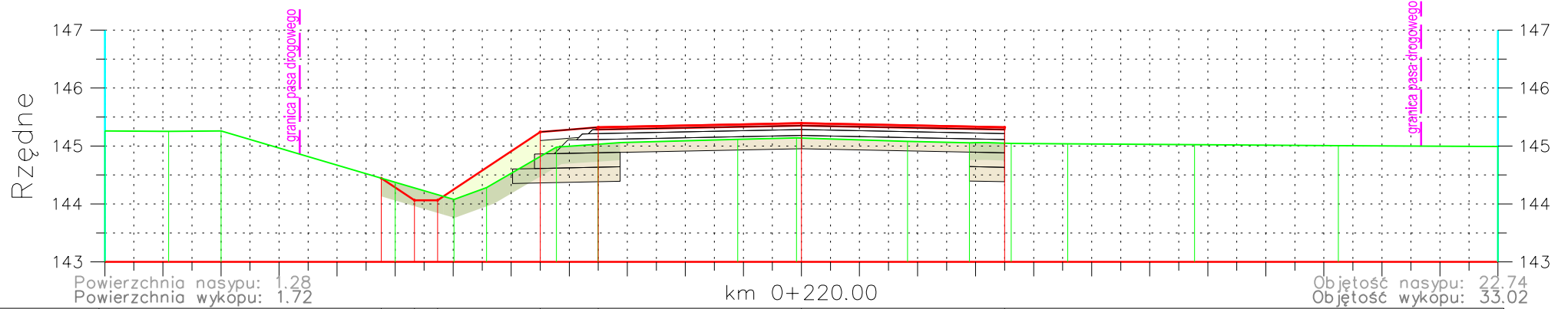


Odległości:									
Rzędne projektowane:									
Odległości:	12.00	8.51	7.29	6.71	6.38	5.88	4.84	4.50	3.50
Rzędne terenu:	145.34	145.05	144.69	144.28	144.27	144.28	144.70	144.94	145.02

km 0+200 do km 0+220

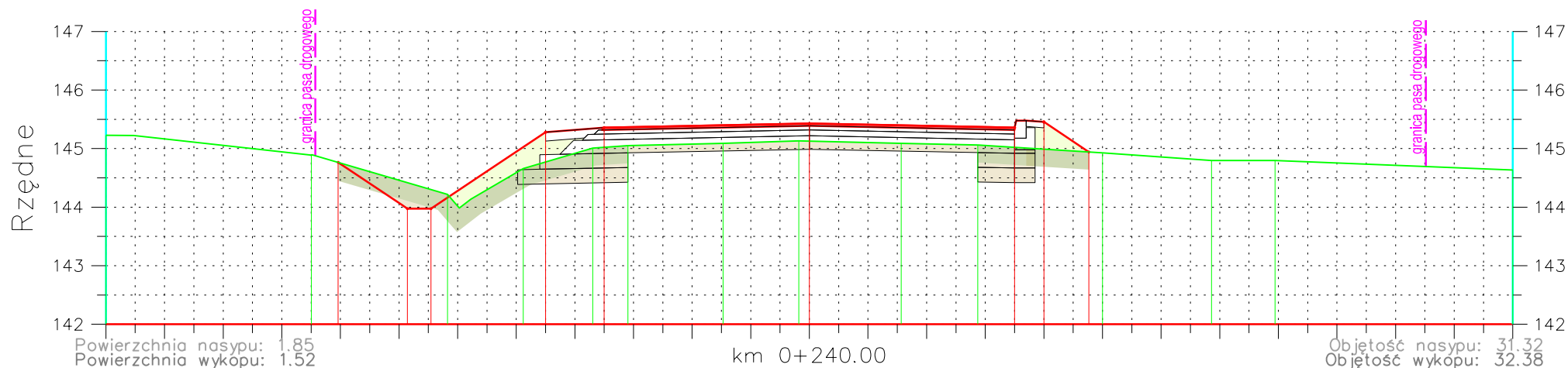


Odległości:																						
Rzędne projektowane:				144.48	144.17	144.16		145.23	145.31		145.12	145.38	145.31									
Odległości:	12.00	8.80	9.03	6.08	6.10	4.44	3.75	3.15	1.03	0.03	2.13	3.01	3.87	5.26	6.58	7.28	8.39	11.10	12.00			
Rzędne terenu:	145.29	145.31	145.08	144.22	144.81	144.81	145.02	145.02	145.10	145.12	145.05	145.02	145.00	144.97	144.95	144.92	144.83	144.76	144.75			



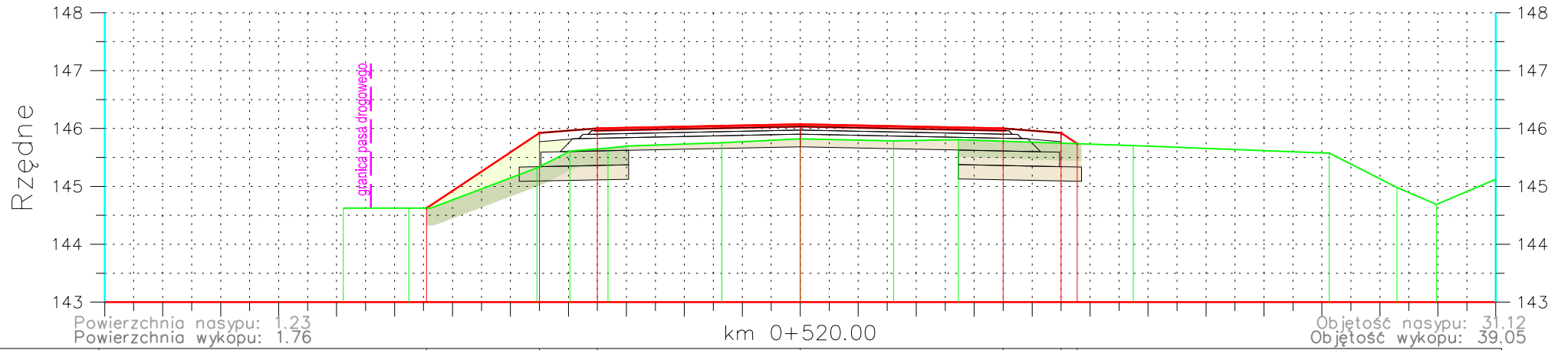
Odległości:																						
Rzędne projektowane:				144.44	144.08	144.07		145.24	145.32		145.14	145.39	145.32									
Odległości:	12.00	10.90	10.00	7.00	5.99	5.42	4.22	3.51	1.10	0.08	1.83	2.89	3.61	4.59	6.77	9.25	12.00					
Rzędne terenu:	145.26	145.25	145.26	144.37	144.08	144.28	144.98	145.03	145.12	145.14	145.08	145.06	145.05	145.04	145.02	145.01	144.99					

km 0+240 do km 0+240



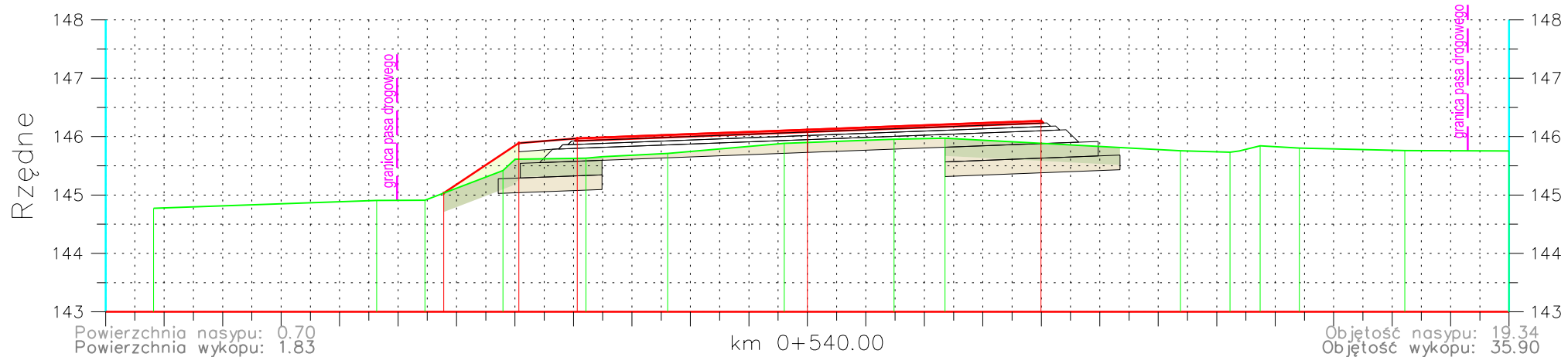
Powierzchnia nasypu: 1.85	km 0+240.00														Objętość nasypu: 31.32		
Powierzchnia wykopu: 1.52															Objętość wykopu: 32.38		
Odległość:																	
Rzędne projektowane:																	
Odległość:	-12.00	-8.50	-8.04	-6.86	-6.46	-4.80	-3.60	0.00	3.60	4.00	4.77	5.00	6.86	7.94	12.00		
Rzędne terenu:	145.23	144.89	144.76	143.98	143.97	144.66	145.01	145.05	145.09	145.13	145.09	145.06	144.93	144.80	144.80	144.63	

km 0+520 do km 0+520



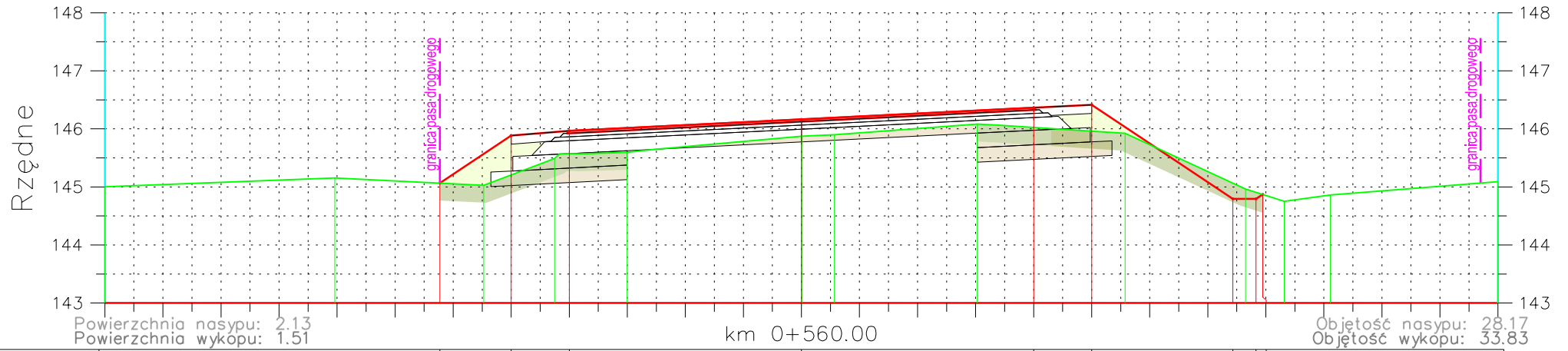
Odległości:			-6.45		-4.80		-3.50		0.00		3.50	4.50	4.78					
Rzędne projektowane:			144.82		145.92		146.00		146.07		146.00	145.92	145.74					
Odległości:	7.88	6.76		4.54	3.97	3.32		1.35		1.61	2.73		5.75		9.12	10.29	10.98	12.00
Rzędne terenu:	144.62	144.62		145.32	145.61	145.66		145.75		145.79	145.81		145.71		145.57	144.98	144.69	145.12

km 0+540 do km 0+540



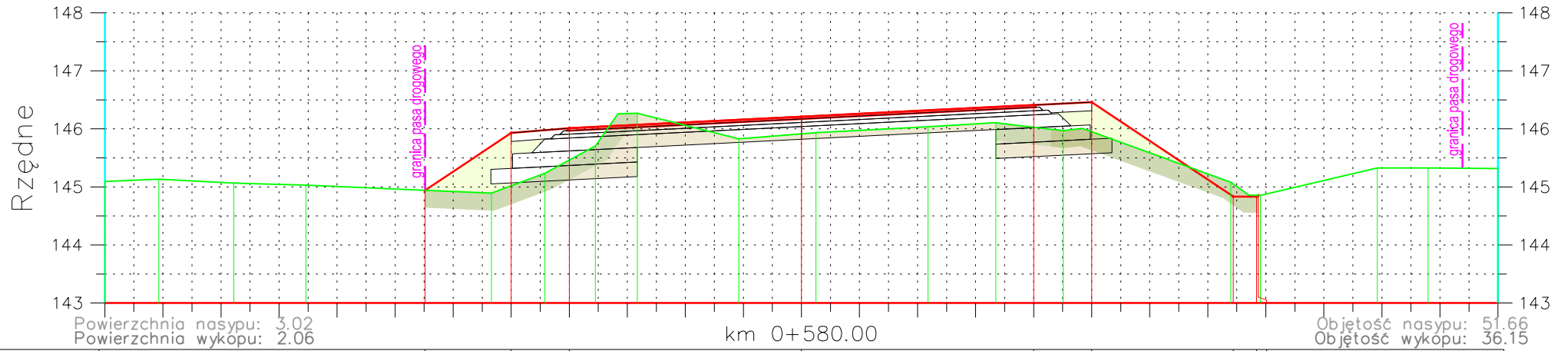
Odległość:	km 0+540.00														
Rzędne projektowane:			145.03	145.89	145.97		146.12		146.27						
Odległości	11.18	7.37	6.54	5.20	3.79	2.39	0.40	1.48	2.35	6.38	7.23	7.74	8.41	10.22	12.00
Rzędne terenu	144.77	144.91	144.91	145.42	145.63	145.71	145.88	145.96	145.97	145.76	145.73	145.84	145.80	145.76	145.75

km 0+560 do km 0+560



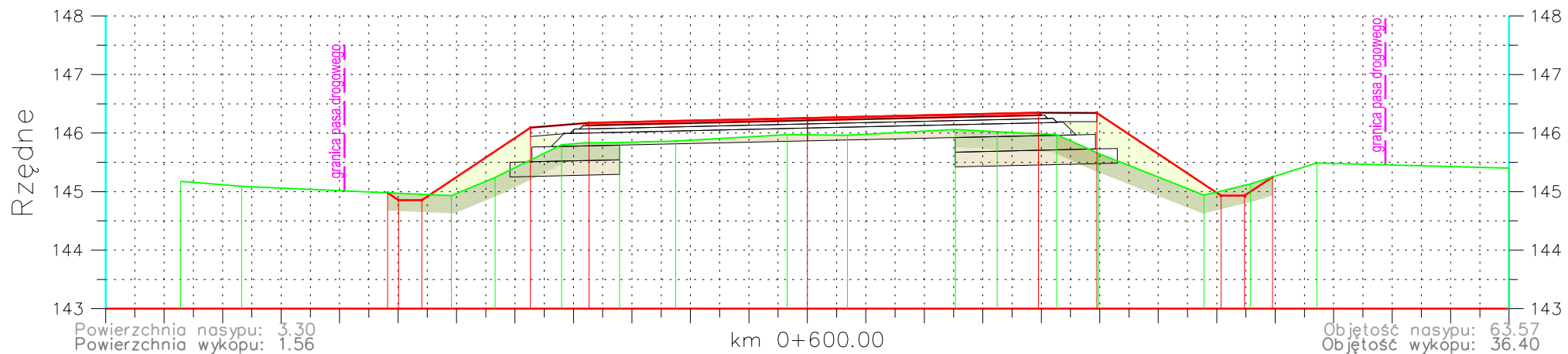
Odległości:		-6.23	-5.00	-4.00	-0.00	4.00	5.00	7.43	7.83	7.95			
Rzędne projektowane:		145.07	145.89	145.97	146.17	146.36	146.41	144.79	144.79	144.87			
Odległości:	-12.00	-8.04	-5.47	-4.25	-3.00	-0.02	0.57	3.03	5.58	7.65	8.32	9.11	12.00
Rzędne terenu	145.00	145.16	145.03	145.49	145.59	145.87	145.90	146.08	145.92	144.97	144.75	144.86	145.09

km 0+580 do km 0+580



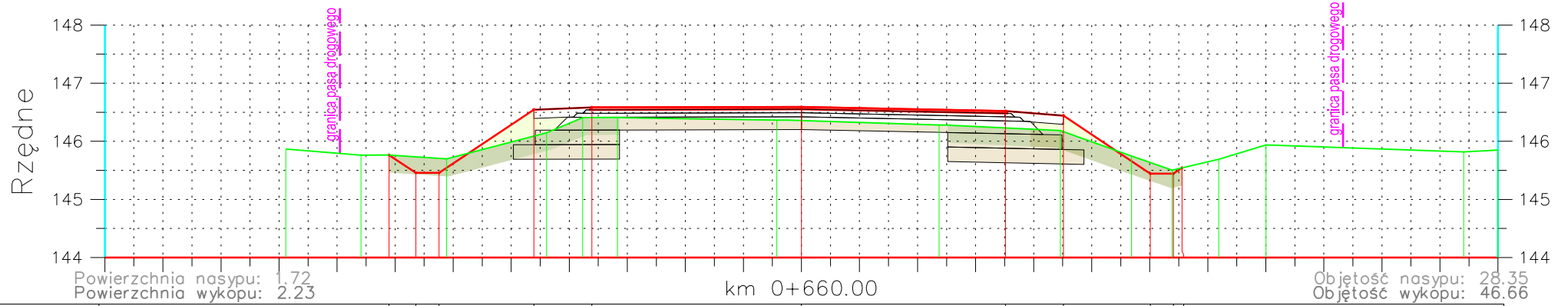
Odległość:	km 0+580.00														Objętość nasypu: 51.66						
Rzędne projektowane:															Objętość wykopu: 36.15						
Odległość:	-12.00	-11.07	-9.78	-8.54	-6.48	-5.34	-4.42	-3.55	-2.83	-1.08	-0.25	2.18	3.35	4.51	5.00	7.44	7.84	7.87	12.00		
Rzędne terenu:	145.09	145.13	145.07	145.03	144.94	144.89	145.24	145.70	146.27	145.83	145.94	146.04	146.11	145.97	145.08	144.83	144.83	144.86	145.33	145.33	145.32

km 0+600 do km 0+600

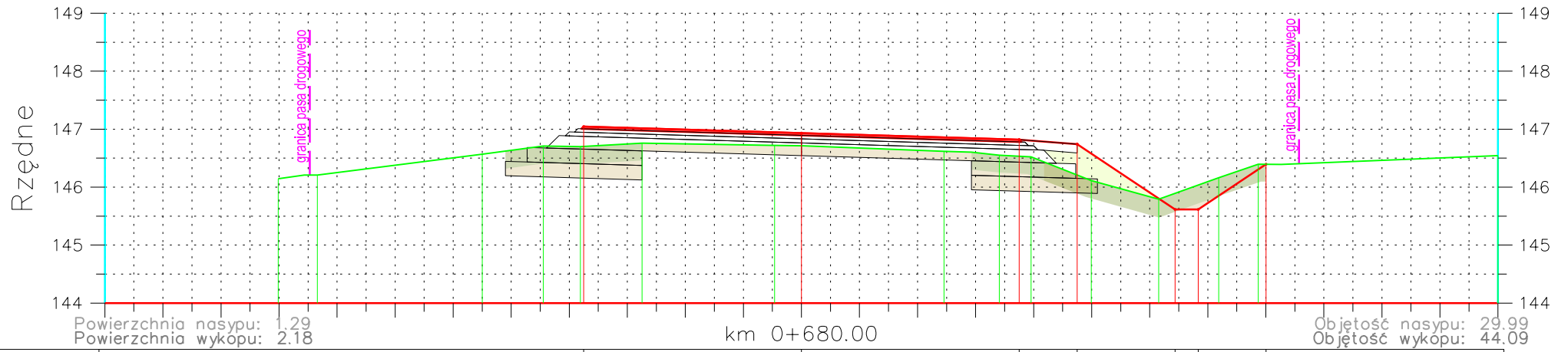


Odległości:																						
Rzędne projektowane:			144.98	144.86	144.86	146.09	146.17	146.26	146.35	146.35	144.93	144.93	145.13	145.25								
Odległości	10.72	9.67			6.09	5.34	4.20	3.21	2.25	0.35	0.68	2.53	3.25	4.26	4.98	6.78	7.07	7.47	7.95	8.71	12.00	
Rzędne terenu	145.18	145.09			144.93	145.24	145.80	145.84	145.86	145.97	145.96	146.06	146.02	145.97	145.65	144.94	145.13	145.49				

km 0+660 do km 0+680

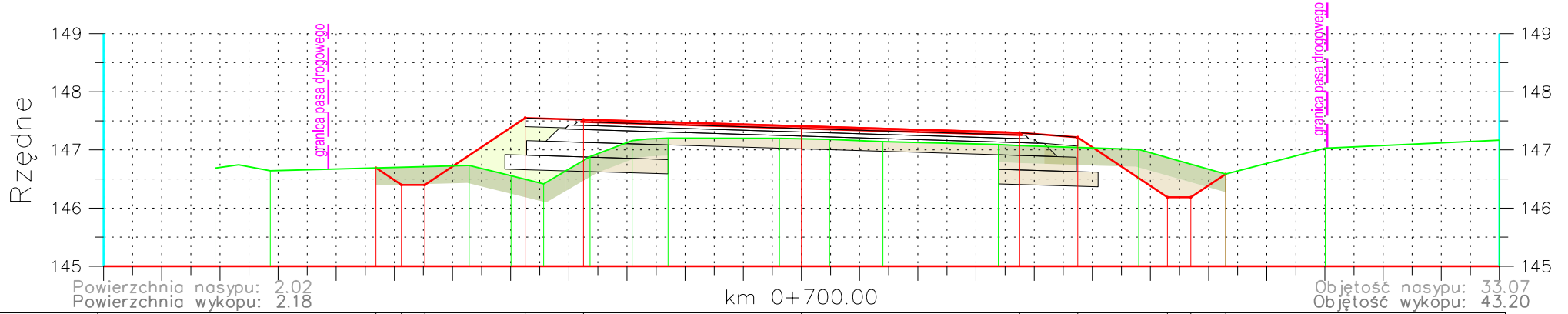


Odległości:																					
Rzędne projektowane:				145.76	145.46	145.46	146.54	146.59	146.59	146.52	146.44	145.45	145.45	145.51	145.69	145.94					
Odległości		8.88	7.59	7.10	6.64	6.24	4.81	3.39	3.77	3.17	0.43	2.37	4.46	5.68	6.39	6.41	6.56				
Rzędne terenu		145.87	145.76	145.70	145.70	146.15	146.41	146.41	146.37	146.19	145.75	145.51	145.69	145.94	145.82	145.82	145.82	145.82			

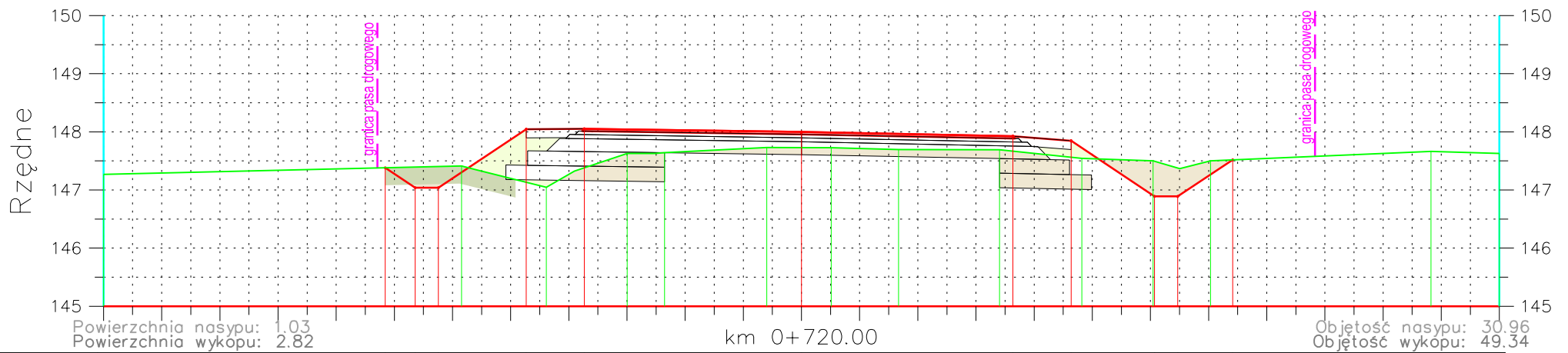


Odległości:																					
Rzędne projektowane:							147.04	146.93	146.82	146.74	146.62	145.79	145.82	146.40							
Odległości		9.01	8.34	5.50	4.45	3.81	2.75	0.46	2.46	3.41	3.96	4.09	6.15	6.84	7.19	7.87					
Rzędne terenu		146.14	146.21	146.57	146.71	146.70	146.76	146.72	146.62	146.55	146.52	146.11	145.79	146.16	146.40	146.40	146.54				

km 0+700 do km 0+720

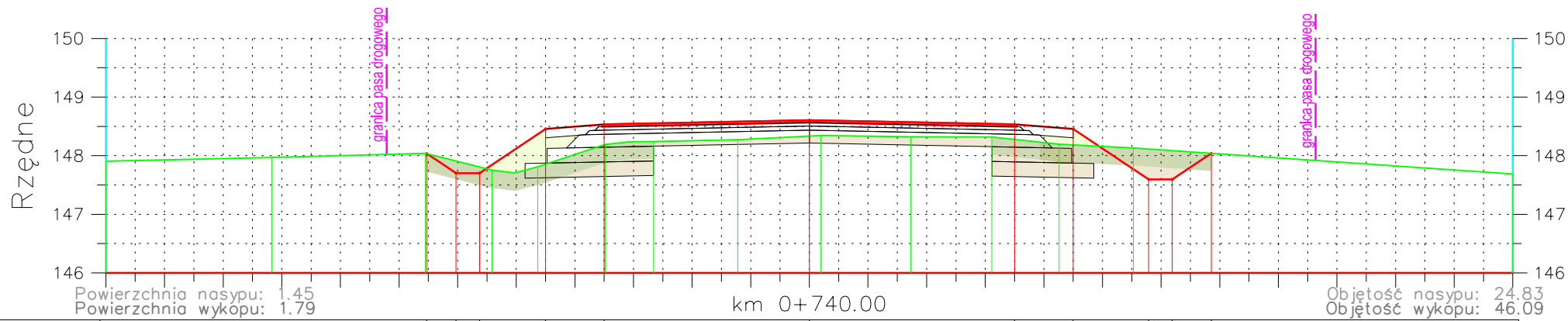


Odległości:																					
Rzędne projektowane:																					
Odległości:	146.69	146.64	146.64	146.64	146.73	146.56	146.42	146.89	147.16	147.20	147.20	147.18	147.14	147.09	147.01	146.19	146.19	146.58	147.03	147.17	
Rzędne terenu:	146.69	146.64	146.64	146.64	146.73	146.56	146.42	146.89	147.16	147.20	147.20	147.18	147.14	147.09	147.01	146.19	146.19	146.58	147.03	147.17	

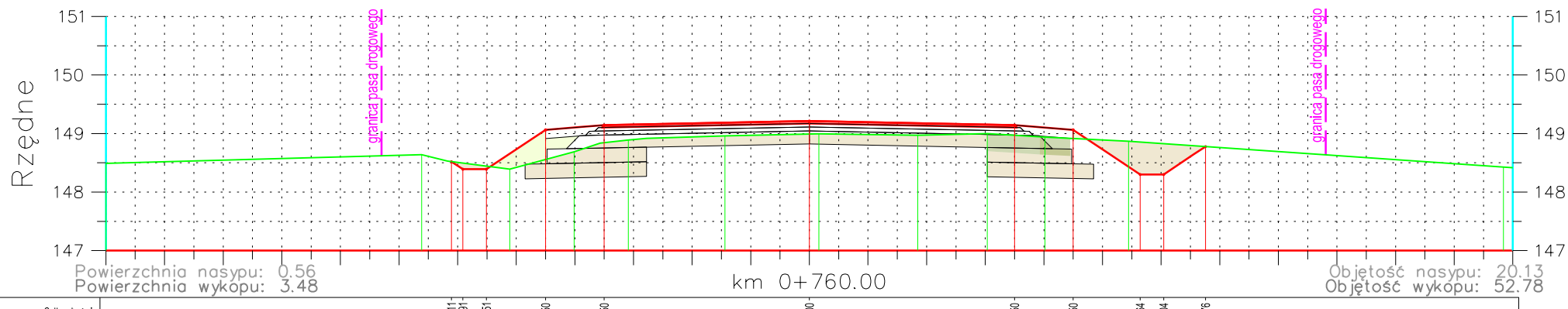


Odległości:																					
Rzędne projektowane:																					
Odległości:	147.27	147.38	147.04	147.04	147.04	147.41	148.05	148.05	148.05	148.05	148.00	147.73	147.69	147.69	147.54	147.50	146.89	146.89	147.50	147.67	
Rzędne terenu:	147.27	147.38	147.04	147.04	147.04	147.41	148.05	148.05	148.05	148.00	147.73	147.69	147.69	147.54	147.50	147.50	146.89	146.89	147.50	147.67	

km 0+740 do km 0+760

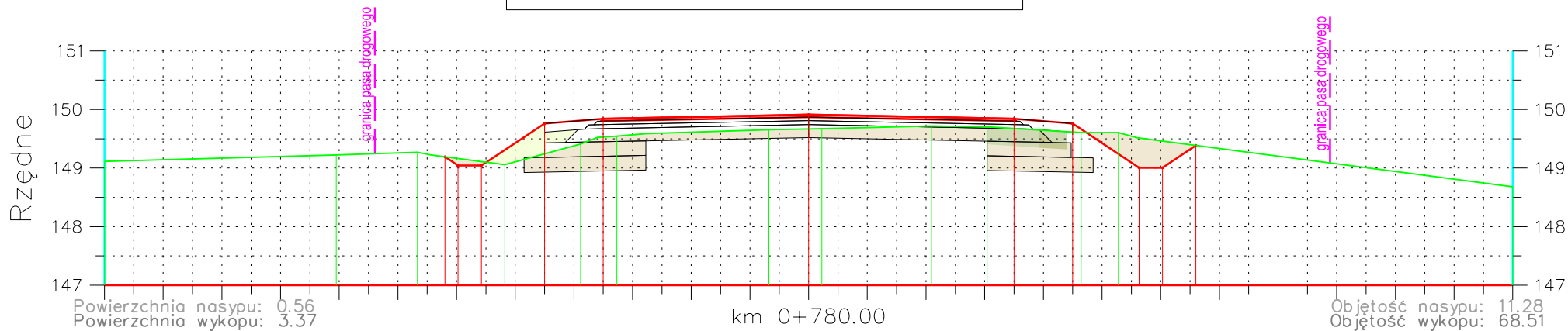


Odległości:																							
Rzędne projektowane:																							
Odległości:	12.00	9.17	6.55	6.03	5.63	4.50	3.50	0.00	0.19	1.73	3.11	4.26	5.53	5.79	6.19	6.86						12.00	
Rzędne terenu	147.91	147.97	148.04	147.70	147.75	147.81	148.19	148.24	148.27	148.34	148.32	148.20	148.13	147.60	147.60	148.04						147.69	

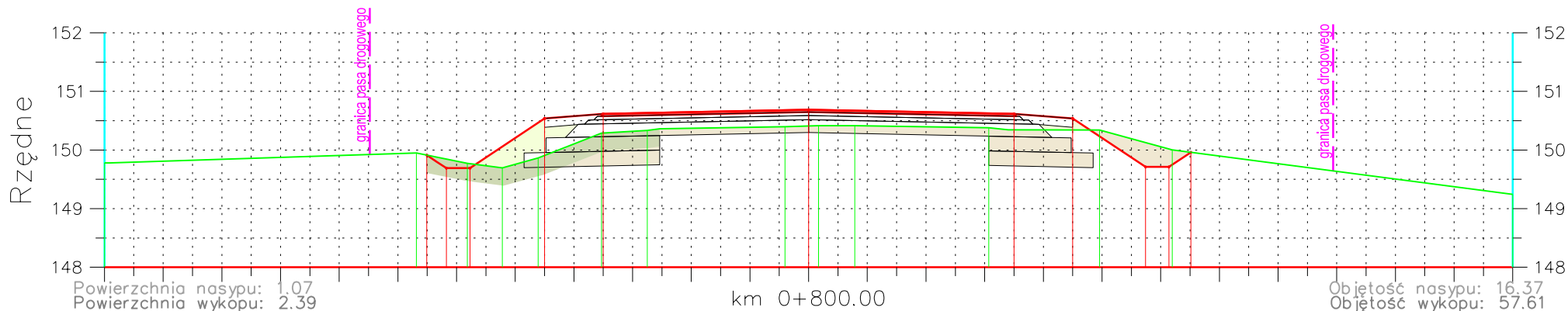


Odległości:																						
Rzędne projektowane:																						
Odległości:	12.00	6.62	5.11	5.01	5.51	4.50	3.50	0.00	0.16	1.85	3.03	4.02	5.45	5.64	6.04	6.76						11.84
Rzędne terenu	148.49	148.64	148.39	148.69	148.39	148.69	148.89	148.96	148.99	148.97	149.00	148.94	148.87	148.30	148.30	148.78						148.43

km 0+780 do km 0+800

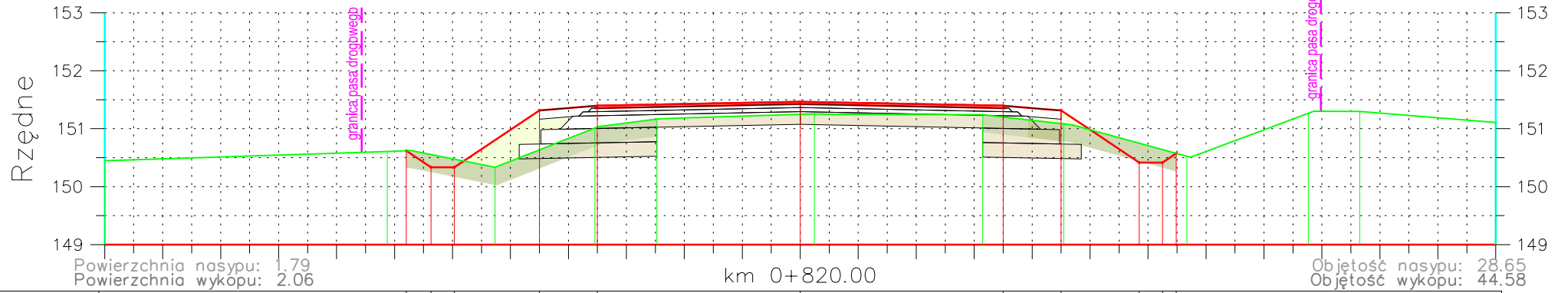


Odległości:															
Rzędne projektowane:			148.19	148.04	148.04	148.76	148.84		149.91		148.84	148.76	148.01	148.01	148.39
Odległości:															
Rzędne terenu	149.11	149.22	149.27	149.06	149.41	149.54	149.65	149.67	149.72	149.70	149.60	149.60	148.66	148.66	

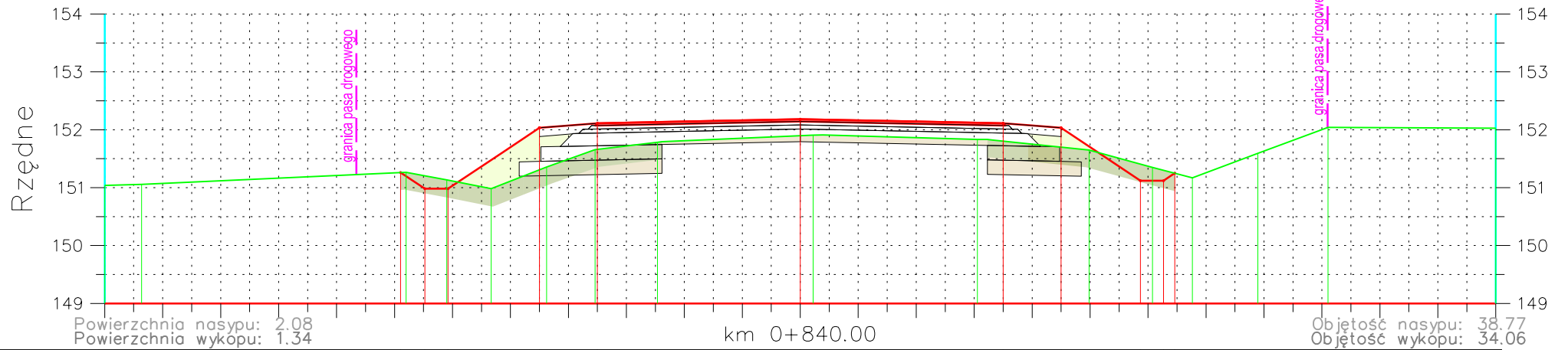


Odległości:															
Rzędne projektowane:			149.91	149.69	149.69	150.54	150.62		150.69		150.62	150.54	149.71	149.71	149.96
Odległości:															
Rzędne terenu	149.76	149.95	149.77	149.70	149.86	150.29	150.33	150.40	150.42	150.42	150.38	150.34	150.00	149.24	

km 0+820 do km 0+840

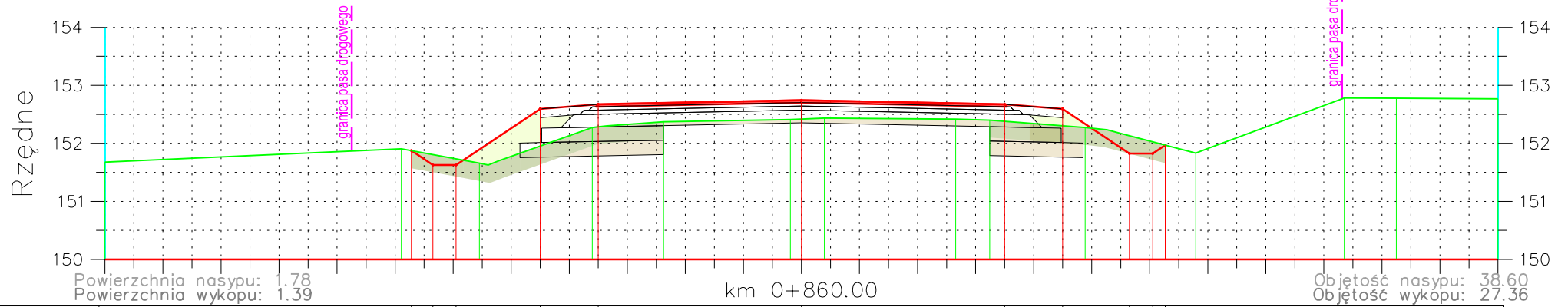


Odległości:																					
Rzędne projektowane:			150.62	150.34	150.34	151.31	151.39	151.47	151.39	151.32	150.42	150.42	150.37								
Odległości:	-2.00	-7.13	-6.80	-6.37	-6.97	-4.50	-3.50	-0.00	3.50	4.50	5.85	6.25	6.49								
Rzędne terenu:	150.45	150.60	150.62	150.34	150.34	150.34	151.01	151.25	151.24	151.08	150.52	150.52	150.37	151.27	151.30	151.11	151.11	151.11	151.11	151.11	151.11



Odległości:																					
Rzędne projektowane:			151.26	150.98	150.98	152.03	152.11	152.18	152.11	152.03	151.12	151.12	151.25								
Odległości:	-2.00	-11.36	-6.80	-6.48	-6.08	-4.50	-3.50	0.00	3.50	4.50	5.87	6.27	6.46								
Rzędne terenu:	151.05	151.06	151.26	150.98	150.98	151.36	151.66	151.78	151.91	151.83	151.65	151.35	151.17	152.04	152.03	151.59	152.04	152.03	152.03	152.03	152.03

km 0+860 do km 0+880

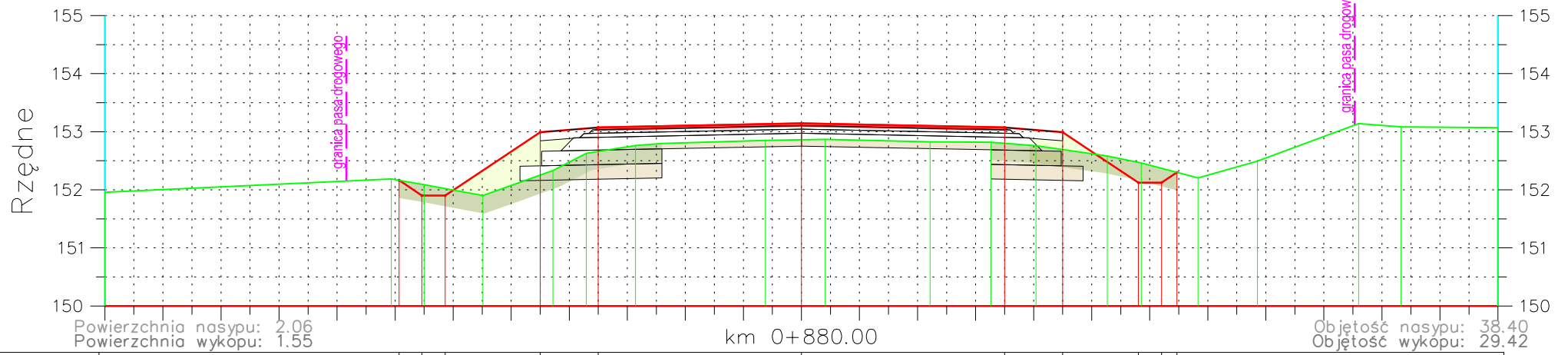


Odległość:																				
Rzędne projektowane:			151.88 -6.72	151.63 -6.35	151.63 -5.95		152.39 -4.50	152.67 -3.90		152.74 -0.00		152.67 -3.50	152.59 -4.50	151.83 -5.85	151.83 -6.05	151.97 -6.27				
Odległość:	12.00	6.89	6.54	5.55	3.60	2.38	0.19	0.39	2.66	3.24	4.89	5.49	6.27	6.79	9.35	10.25	12.00			
Rzędne terenu	151.69	151.91	151.63	151.66	152.27	152.37	152.41	152.44	152.42	152.40	152.27	152.17	151.83	151.83	151.83	151.83	151.83	152.78	152.78	152.77

Powierzchnia nasypu: 1.78
Powierzchnia wykopu: 1.39

Objętość nasypu: 38.60
Objętość wykopu: 27.36

km 0+860.00



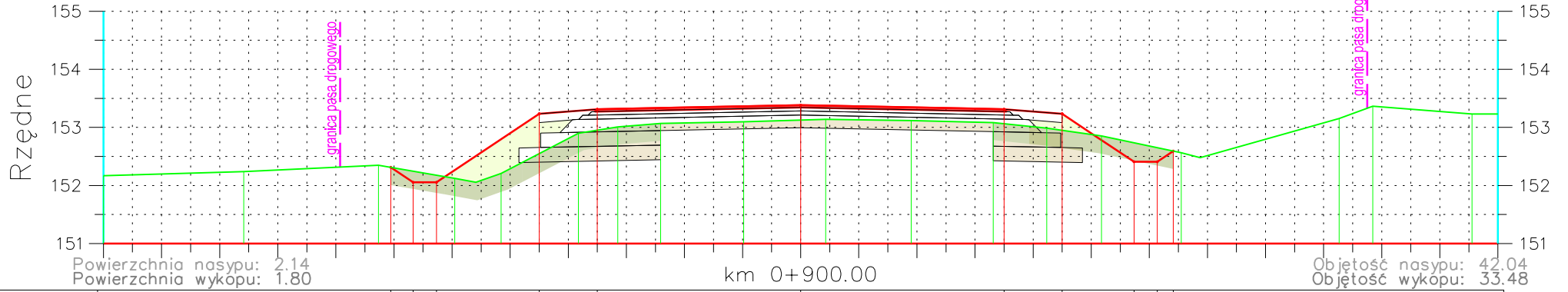
Odległość:																				
Rzędne projektowane:			152.16 -6.83	151.90 -6.54	151.90 -6.14		152.99 -4.50	153.07 -3.90		153.14 -0.00		153.07 -3.50	152.99 -4.50	152.12 -5.80	152.12 -6.20	152.30 -6.47				
Odległość:	12.00	7.07	6.50	5.49	4.28	3.71	2.86	0.62	0.41	2.22	3.26	4.04	5.27	5.86	6.63	7.86	9.60	10.33	12.00	
Rzędne terenu	151.96	152.19	152.09	151.90	152.33	152.63	152.76	152.85	152.87	152.83	152.82	152.76	152.58	152.46	152.21	152.49	153.14	153.08	153.02	

Powierzchnia nasypu: 2.06
Powierzchnia wykopu: 1.55

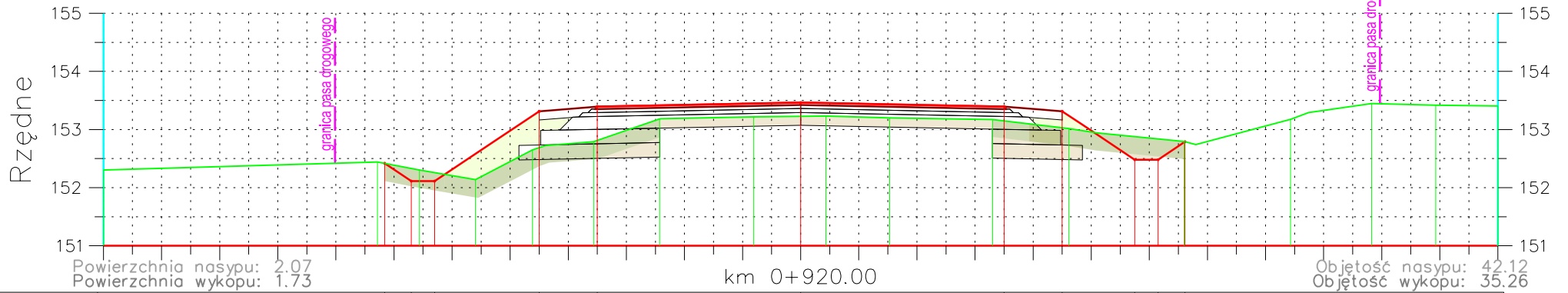
Objętość nasypu: 38.40
Objętość wykopu: 29.42

km 0+880.00

km 0+900 do km 0+920

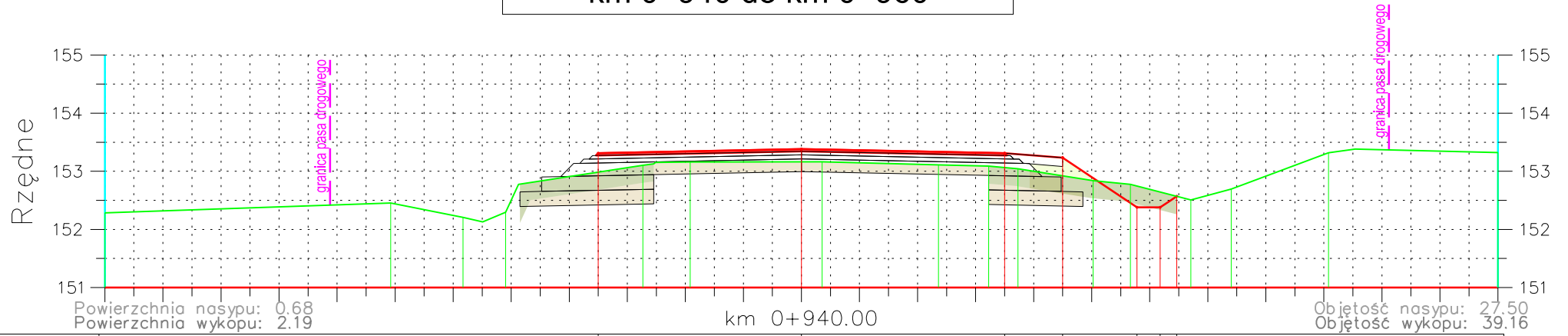


Odległości:																							
Rzędne projektowane:																							
Odległości:	12.00	9.59	7.27	6.70	6.27	5.16	4.50	3.82	3.15	2.41	0.98	0.43	1.90	3.31	4.24	5.18	5.74	6.14	6.41	9.27	9.85	11.55	
Rzędne terenu:	152.71	152.24	152.35	152.31	152.05	152.12	152.21	152.90	153.01	153.07	153.10	153.14	153.12	153.08	152.99	152.85	152.41	152.41	152.59	152.56	153.15	153.36	153.23

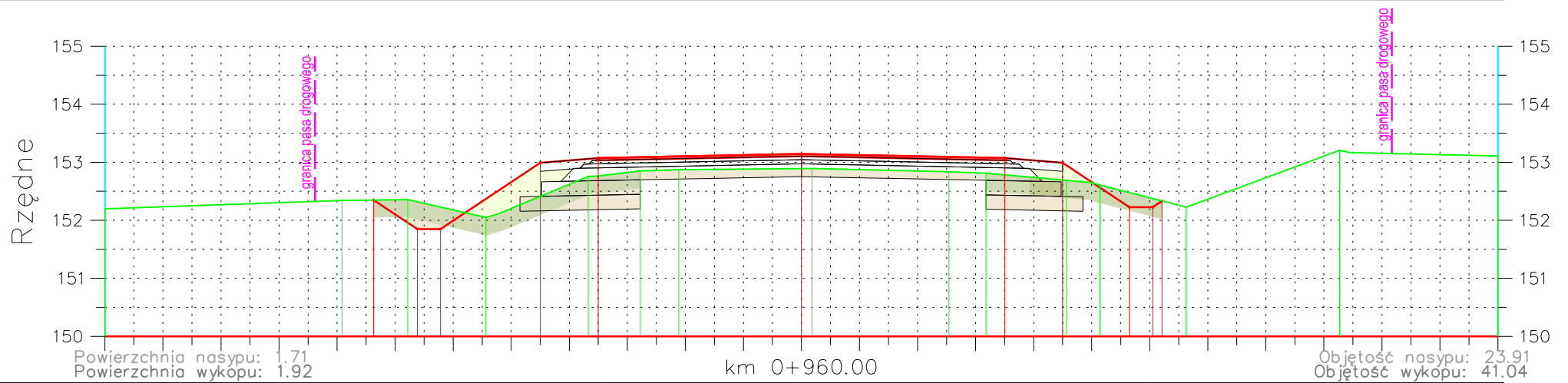


Odległości:																							
Rzędne projektowane:																							
Odległości:	12.00	7.29	6.56	6.30	5.60	4.62	4.50	3.56	3.50	2.43	0.81	0.43	1.53	3.30	4.62	5.75	6.15	6.81	6.60	8.43	9.82	10.93	12.00
Rzędne terenu:	152.30	152.44	152.30	152.14	152.65	152.79	153.31	152.79	153.39	153.18	153.22	153.23	153.20	153.17	153.02	152.79	152.48	152.48	152.79	153.18	153.45	153.42	153.40

km 0+940 do km 0+960

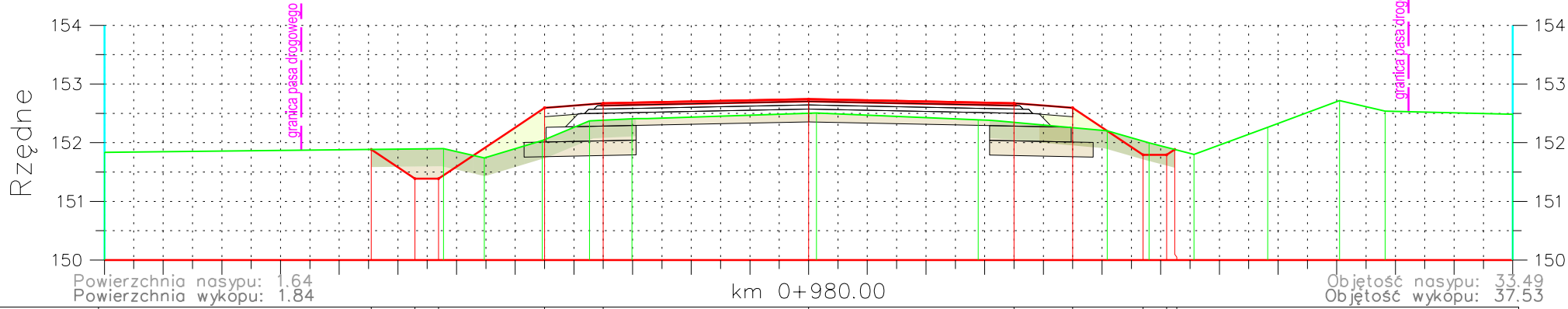


Odległości:																					
Rzędne projektowane:					153.31			153.38			153.31		153.23		152.38	152.38	152.57				
Odległości:	12.00																				
Rzędne terenu:	152.29		152.46	152.21	152.29		153.11	153.16	153.16	153.11	153.09	153.04	152.84	152.77	152.51	152.69	153.32			153.32	12.00

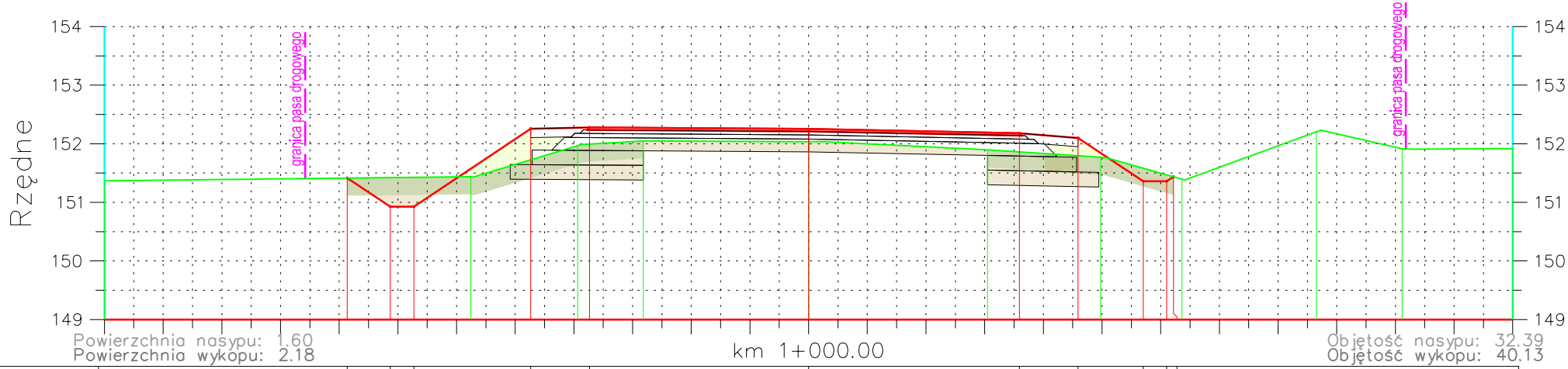


Odległości:																					
Rzędne projektowane:			152.35	151.85	151.85		152.99	153.07		153.14			153.07		152.99	152.23	152.23				
Odległości:	12.00																				
Rzędne terenu:	152.20	152.34	152.36	152.36	152.05		152.76	152.85	152.87	152.89		152.84	152.81	152.69	152.61	152.22	153.21			153.11	12.00

km 0+980 do km 1+000

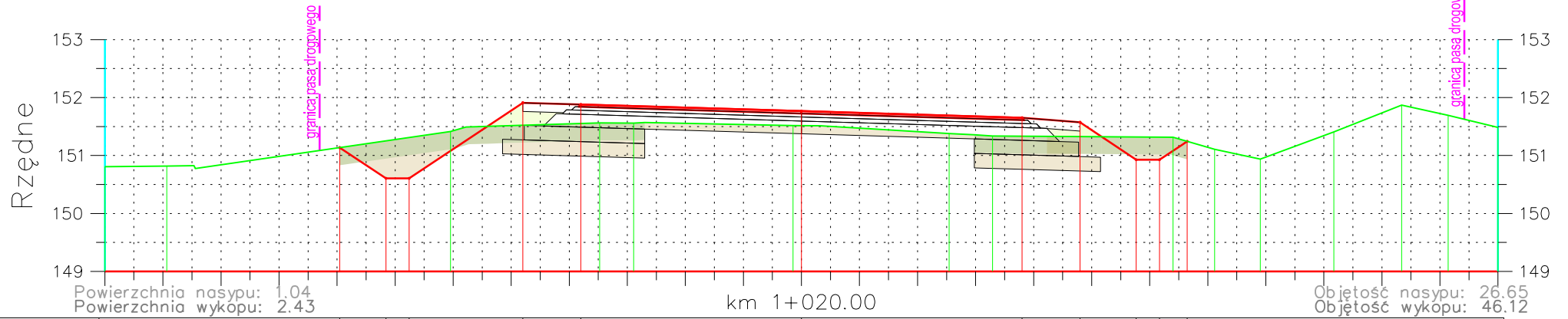


Odległości:				-7.46	-6.71	-6.31		-4.50		-3.50			0.00		3.50	4.50	5.70	6.10	6.24						
Rzędne projektowane:				151.89	151.39	151.39		152.59	152.67	152.67	152.59	151.79	151.79	151.89											
Odległości	-12.00				-6.22	-5.53		-4.54	-3.73	-3.01			0.13		2.89	5.09	5.80	6.57							
Rzędne terenu	151.89				151.90	151.74		152.04	152.37	152.41			152.51		152.39	152.20	152.00	151.80							
Powierzchnia nasypu: 1.64 Powierzchnia wykopu: 1.84																									
												km 0+980.00													
																						Objętość nasypu: 33.49		Objętość wykopu: 37.53	

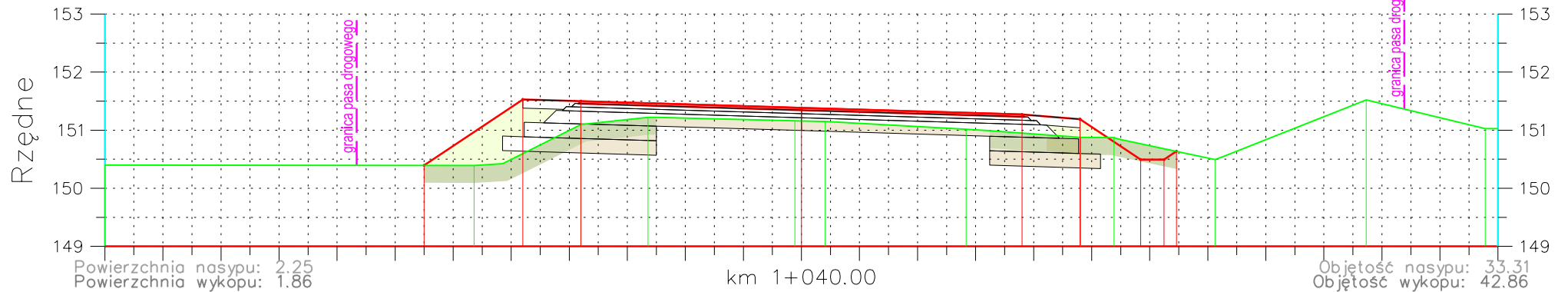


Odległości:				-7.86	-7.13	-6.73		-4.74		-3.74			0.00		3.59	4.59	5.70	6.10	6.22						
Rzędne projektowane:				151.41	150.93	150.93		152.25	152.28	152.18	152.10	151.36	151.36	151.44											
Odległości	-12.00				-5.75	-3.94		-2.82					0.00		3.05	4.97	6.36								
Rzędne terenu	151.37				151.44	151.97		152.05	151.90	151.77	151.77	151.39	151.39	151.44											
Powierzchnia nasypu: 1.60 Powierzchnia wykopu: 2.18																									
												km 1+000.00													
																						Objętość nasypu: 32.39		Objętość wykopu: 40.13	

km 1+020 do km 1+040

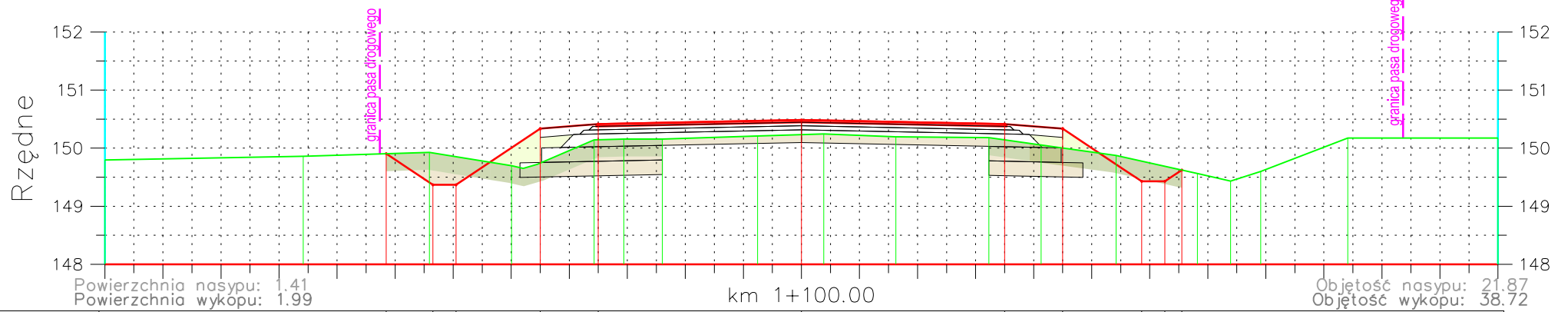


Odległości:		-7.96	-7.16	-6.76	-4.80	-3.80	-0.00	3.80	4.80	5.77	6.17	6.64		
Rzędne projektowane:		151.14	150.60	150.60	151.91	151.88	151.77	151.65	151.57	150.93	150.93	151.25		
Odległości:	2.00	10.93	6.04	3.48	2.89	0.15	2.55	3.29	6.40	7.12	7.90	9.17	10.34	11.14
Rzędne terenu	150.81	150.82	151.41	151.56	151.56	151.51	151.38	151.34	151.32	151.11	150.94	151.41	151.69	151.48

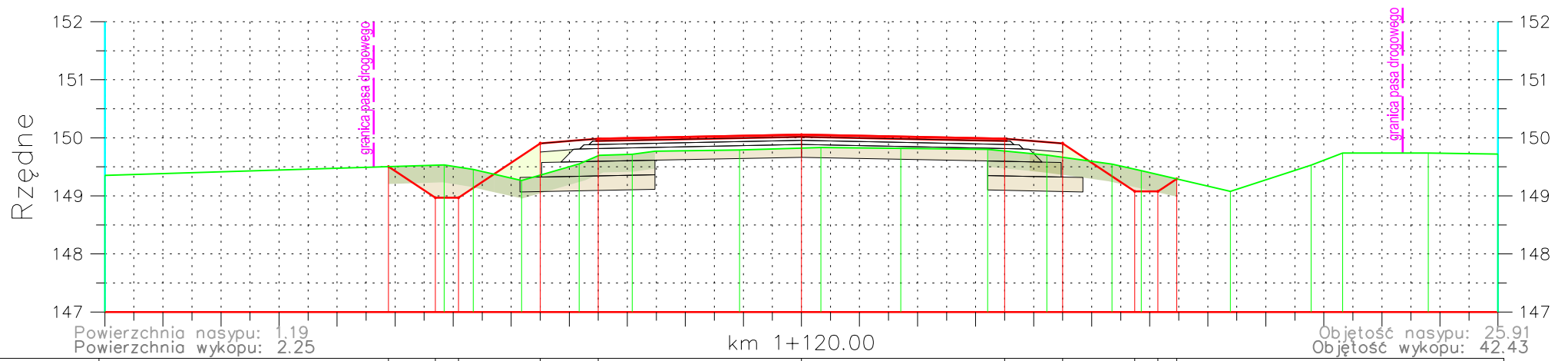


Odległości:		-6.50	-4.80	-3.80	0.00	3.80	4.80	5.84	6.25	6.66		
Rzędne projektowane:		150.39	151.53	151.50	151.38	151.27	151.19	150.49	150.49	150.64		
Odległości:	2.00	5.64	3.80	2.64	0.11	2.84	4.81	5.38	7.12	9.73	11.78	
Rzędne terenu	150.40	150.39	151.10	151.22	151.16	151.02	150.88	150.87	150.50	151.52	151.03	

km 1+100 do km 1+120

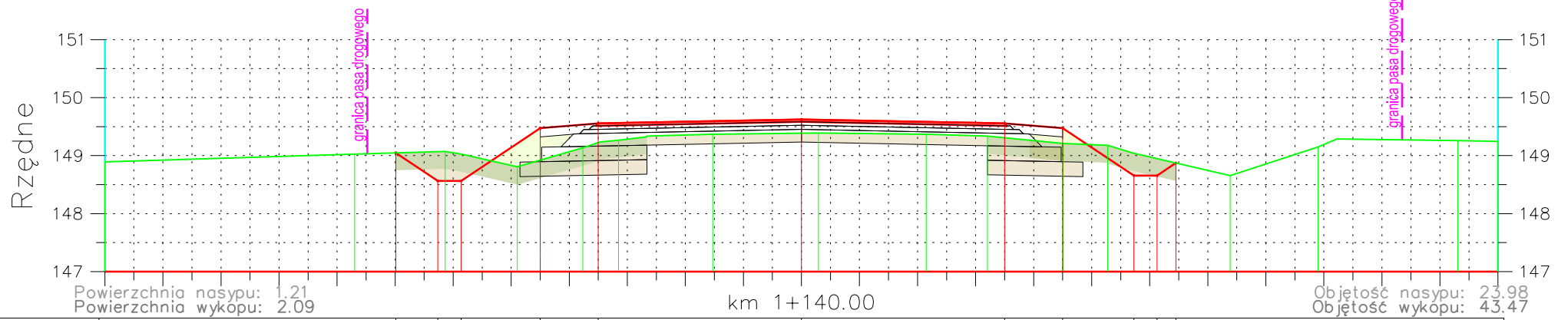


Odległości:																				
Rzędne projektowane:			149.90	149.37	148.37	150.34	150.41	150.49	150.42	150.34	149.43	148.43	148.62							
Odległości:	12.00	6.58	7.15	6.41	5.95	4.99	3.57	3.06	2.40	0.76	0.38	1.63	3.23	4.13	5.42	6.82	7.39	7.91	9.41	12.00
Rzędne terenu	149.80	149.86	149.93	149.70	150.14	150.16	150.16	150.21	150.25	150.20	150.18	150.05	149.88	149.56	149.43	149.60	150.17	150.17	150.17	150.17

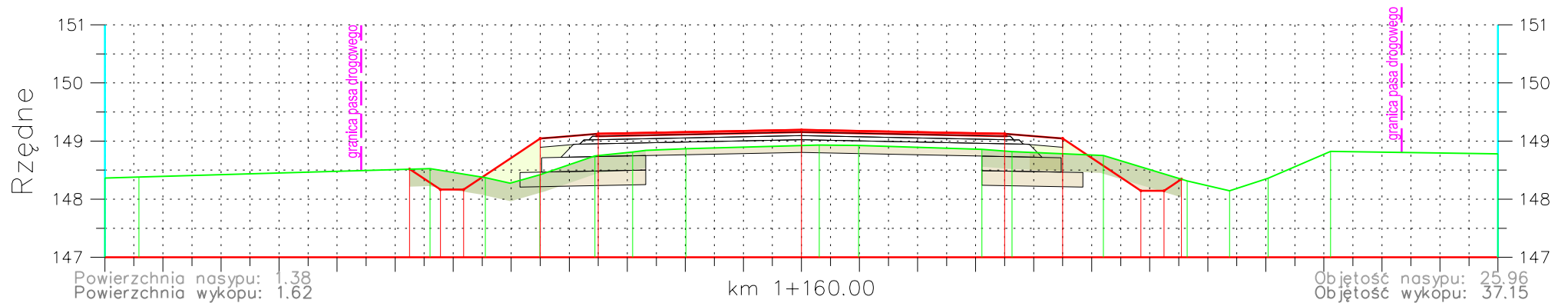


Odległości:																					
Rzędne projektowane:			149.91	149.97	149.97	149.91	149.91	149.98	150.06	149.98	149.90	149.08	149.08	149.29							
Odległości:	12.00	6.16	6.31	5.91	4.82	3.83	2.92	1.07	0.34	1.71	3.21	4.23	5.35	5.74	6.14	6.46	7.39	8.78	9.32	10.80	12.00
Rzędne terenu	149.55	149.53	149.45	149.26	149.55	149.72	149.79	149.83	149.82	149.80	149.70	149.55	149.43	149.08	149.08	149.08	149.08	149.08	149.53	149.74	149.74

km 1+140 do km 1+160

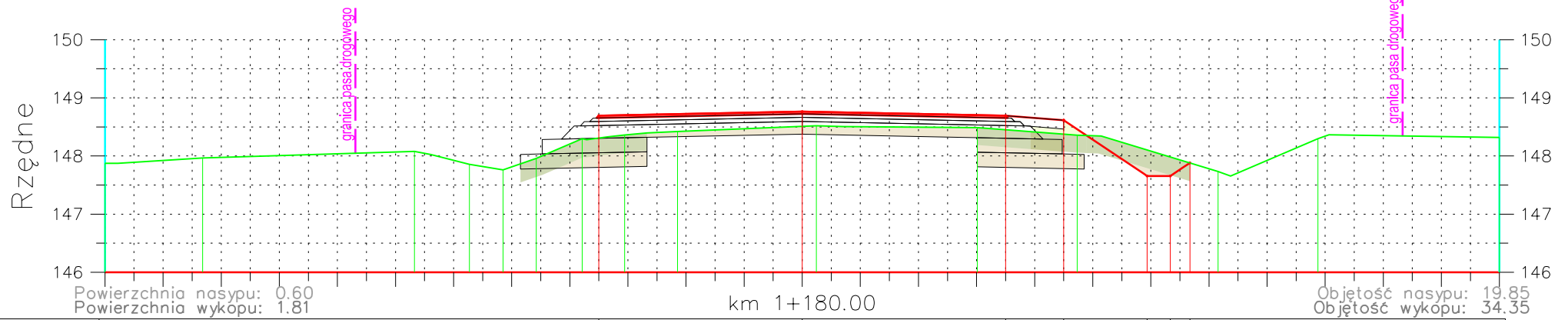


Odległości:																						
Rzędne projektowane:			148.05	148.57	148.57	148.47	148.55	148.62	148.62	148.55	148.47	148.66	148.66	148.87								
Odległości:	12.00	7.70	6.14	5.86	4.90	3.77	3.15	1.53	0.29	2.15	3.21	4.51	5.28	7.39	8.90	11.31	12.00					
Rzędne terenu:	148.89	149.03	149.07	148.57	148.81	149.13	149.27	149.37	149.39	149.37	149.34	149.21	149.18	148.66	148.66	149.15	149.26	149.26	149.26	149.26	149.26	149.26

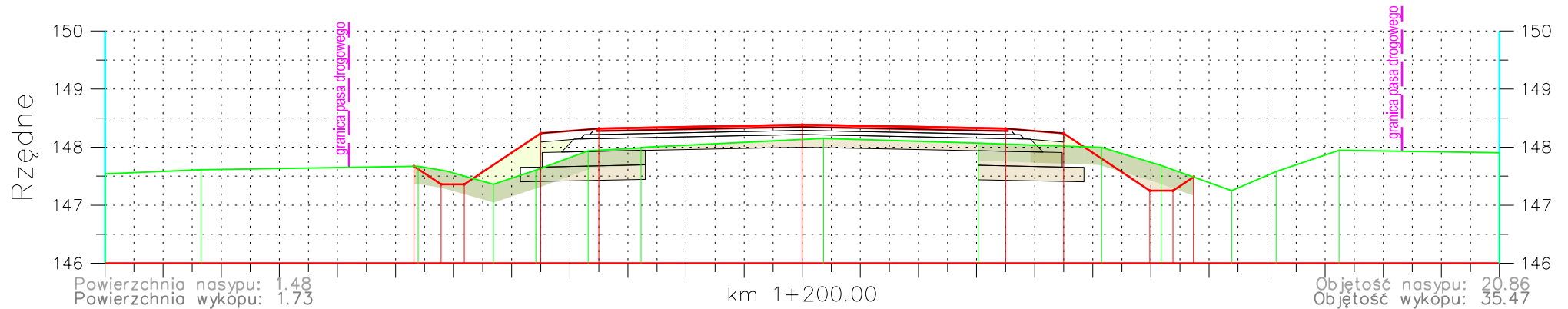


Odległości:																						
Rzędne projektowane:			148.52	148.16	148.16	149.04	149.12	149.19	149.19	149.12	149.04	148.15	148.15	146.34								
Odległości:	12.00	11.41	6.40	5.82	4.51	3.56	2.91	1.99	0.31	0.99	3.11	3.63	5.20	6.64	7.38	8.04	9.12	12.00				
Rzędne terenu:	148.36	148.38	148.53	148.37	148.42	148.75	148.81	148.87	148.93	148.92	148.86	148.82	148.75	148.32	148.32	148.15	148.36	148.82	148.82	148.82	148.82	148.82

km 1+180 do km 1+200

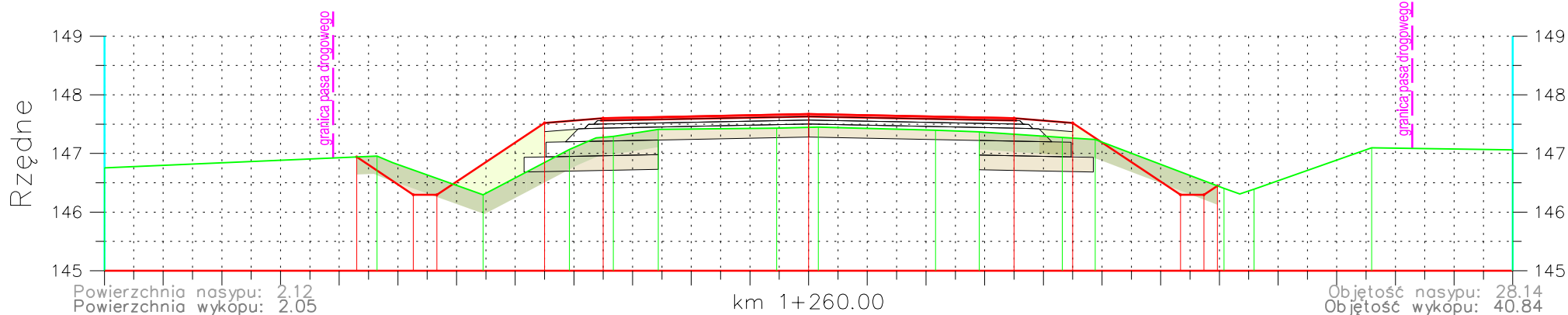


Odległości:																				
Rzędne projektowane:																				
Odległości:	12.00	10.32	6.67	5.73	5.15	4.58	3.79	3.50	3.06	2.14	0.24	3.01	4.73	5.94	6.34	6.87	7.15	8.88	12.00	
Rzędne terenu	147.88	147.97	148.08	147.86	147.76	147.96	148.30	148.36	148.42	148.52	148.49	148.36	147.73	147.66	147.66	147.88	147.73	148.30	148.32	

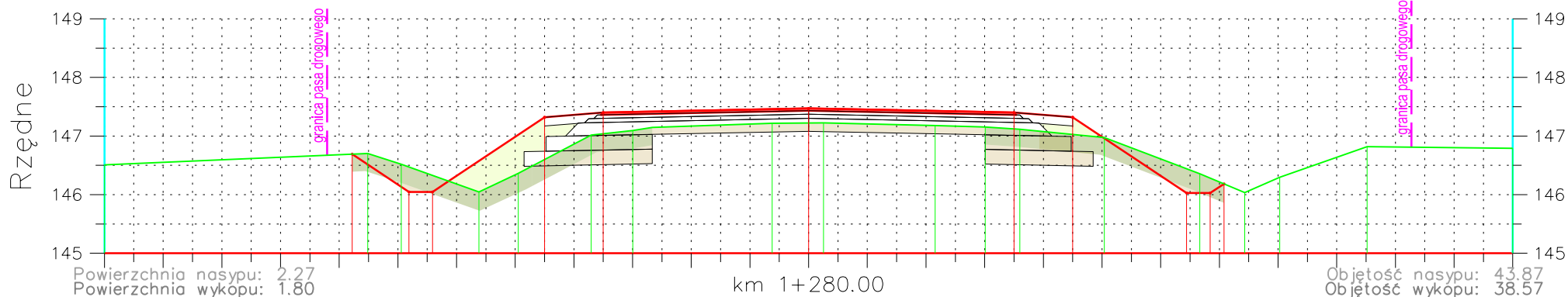


Odległości:																					
Rzędne projektowane:																					
Odległości:	12.00	10.35	6.61	6.22	5.82	4.58	3.68	3.50	2.77	0.37	3.03	4.50	5.15	5.88	6.17	6.38	6.73	7.39	8.16	9.24	12.00
Rzędne terenu	147.54	147.61	147.67	147.36	147.36	147.60	147.93	148.32	147.99	148.15	148.07	148.24	147.99	147.68	147.25	147.25	147.48	147.25	147.58	147.94	147.90

km 1+260 do km 1+280

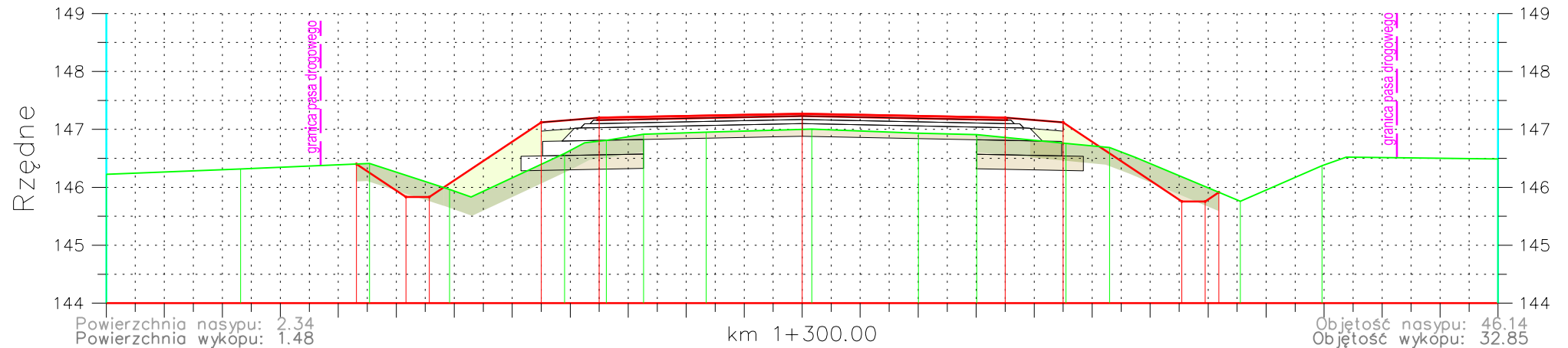


Odległości:																				
Rzędne projektowane:			146.94	146.30	146.30	147.52	147.60		147.67		147.60	147.52		146.30	146.30	146.45				
Odległości:	12.00		7.36	6.74	6.34		4.50	3.50	0.00	0.17	2.16	2.91	4.32	4.50		6.34	6.74	6.96		
Rzędne terenu:	146.75	146.96	146.29	146.05	146.29	147.07	147.29	147.41	147.43	147.45	147.39	147.37	147.27	147.24	146.40	146.39	147.10			147.06



Odległości:																				
Rzędne projektowane:			146.69	146.05	146.05	147.32	147.40		147.47		147.40	147.32		146.03	146.03	146.18				
Odległości:	12.00		7.51	6.94	6.41		4.50	3.50	0.00	0.25	2.16	3.01	3.60	4.50		6.44	6.84	7.08		
Rzędne terenu:	146.51	146.70	146.52	146.05	146.36	147.02	147.09	147.22	147.23	147.18	147.15	147.11	146.98	146.36	146.04	146.30	146.82			146.79

km 1+300 do km 1+300

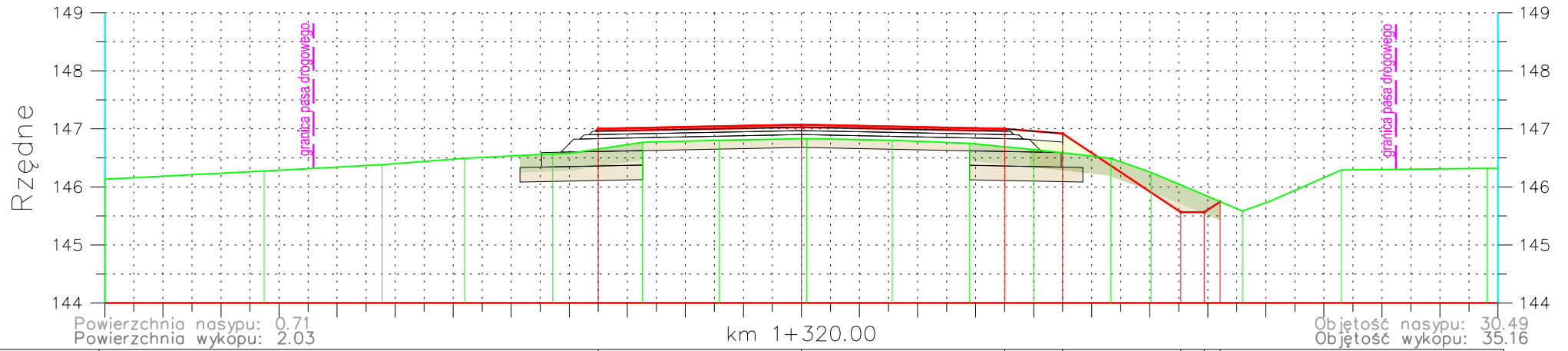


Powierzchnia nasypu: 2.34
 Powierzchnia wykopu: 1.48

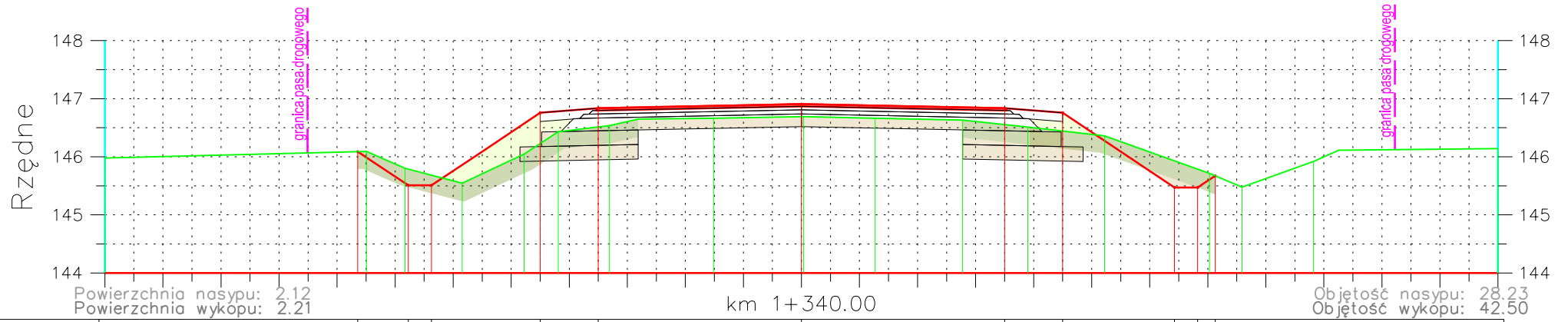
Objętość nasypu: 46.14
 Objętość wykopu: 32.85

Odległości:																						
Rzędne projektowane:			146.40	145.83	145.83	147.12	147.20	147.27	147.20	147.12	145.76	145.76	145.81	146.41	146.93	146.91	146.76	146.69	145.76	145.76	145.81	146.37
Odległości:	0.00	0.69	7.46	6.08	4.10	3.38	2.74	1.65	0.17	2.00	3.01	4.55	5.30	7.55	8.96	12.00						
Rzędne terenu:	146.23	146.32	146.41	145.96	146.59	146.81	146.92	146.95	147.01	146.93	146.91	146.76	146.69	145.76	146.37	146.49						

km 1+320 do km 1+340

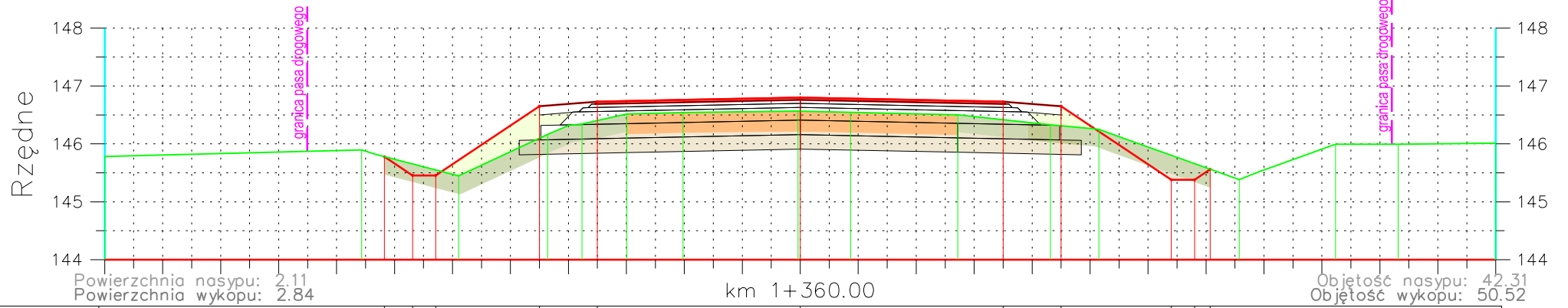


Odległości:																						
Rzędne projektowane:						147.00			147.00			147.00	146.92		145.56	145.56	145.75					
Odległości:	12.00	9.26	7.22	5.80	4.29	2.74	1.42	0.09	1.56	2.90	4.00	5.33	6.02	6.54	6.94	7.21						
Rzędne terenu	146.13	146.27	146.39	146.49	146.57	146.77	146.80	146.83	146.80	146.75	146.64	146.49	146.25			145.59				146.29		146.32

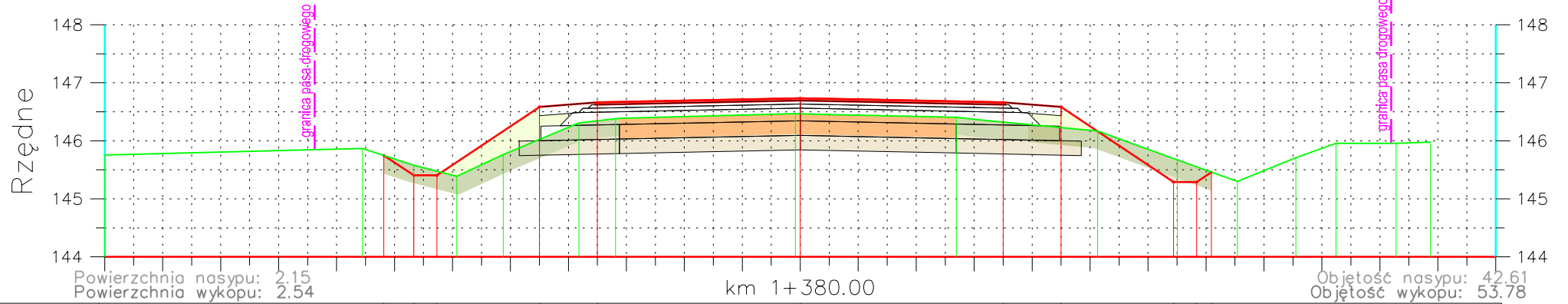


Odległości:																							
Rzędne projektowane:															146.09	145.80	145.51			146.76	146.84		
Odległości:	12.00	7.49	6.83	6.37	5.84	4.78	4.19	3.31	1.52	0.03	1.27	2.78	3.90	5.22	6.43	6.83	7.13						
Rzędne terenu	145.99	146.09	145.80	145.51	145.55	146.04	146.43	146.54	146.66	146.69	146.66	146.63	146.51	146.36	145.47	145.47	145.57			145.49		145.92	146.14

km 1+360 do km 1+380

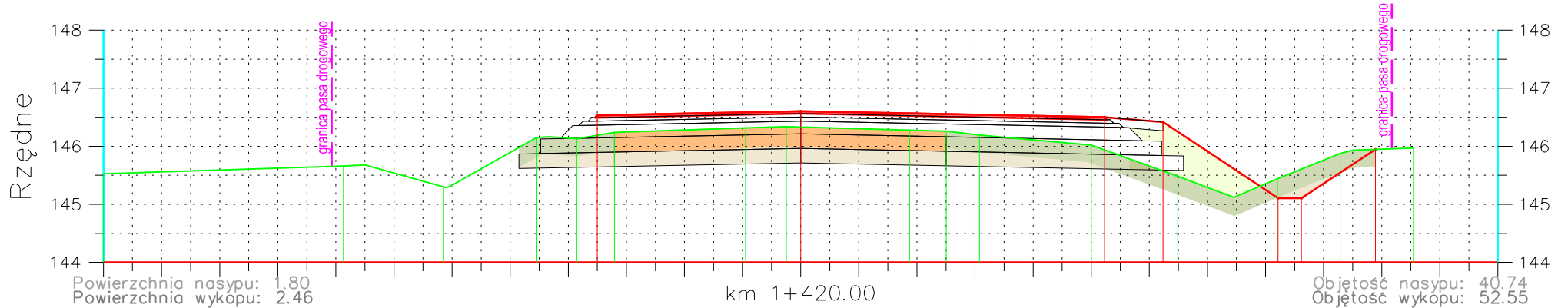
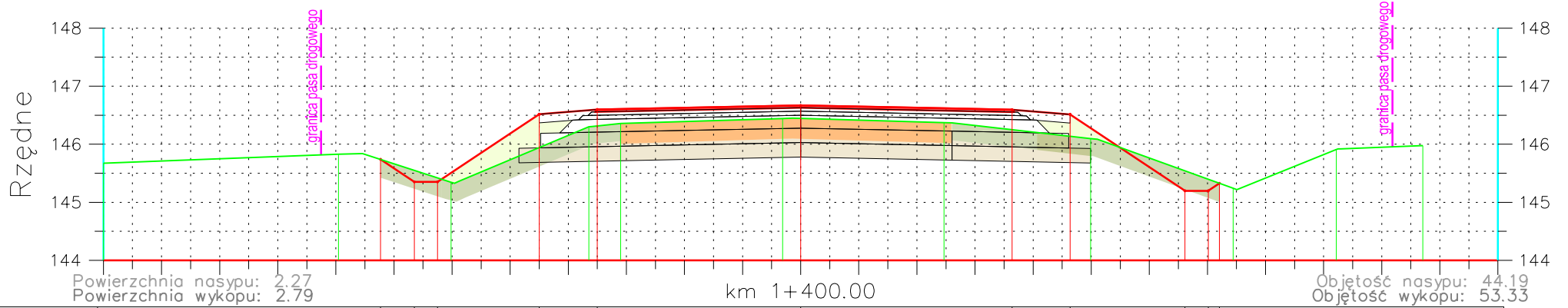


Odległości:																		
Rzędne projektowane:			145.78	145.90	145.78	145.78	145.78	145.78	146.65	146.73	146.80	146.73	146.65	145.38	145.38	145.56		
Odległości:	145.78	12.00																
Rzędne terenu:	145.78	12.00	145.90	145.90	145.90	145.90	145.90	145.90	146.17	146.34	146.52	146.50	146.33	146.25	145.38	146.00	145.99	146.01

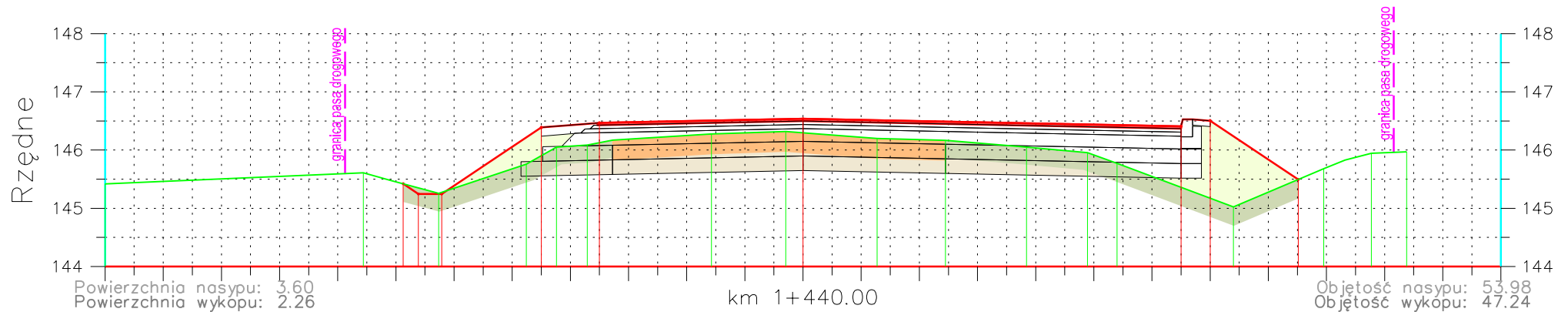


Odległości:																		
Rzędne projektowane:																		
Odległości:	145.75	12.00																
Rzędne terenu:	145.75	12.00	145.87	145.87	145.87	145.87	145.87	145.87	146.31	146.38	146.47	146.40	146.17	145.67	145.30	145.96	145.96	145.98

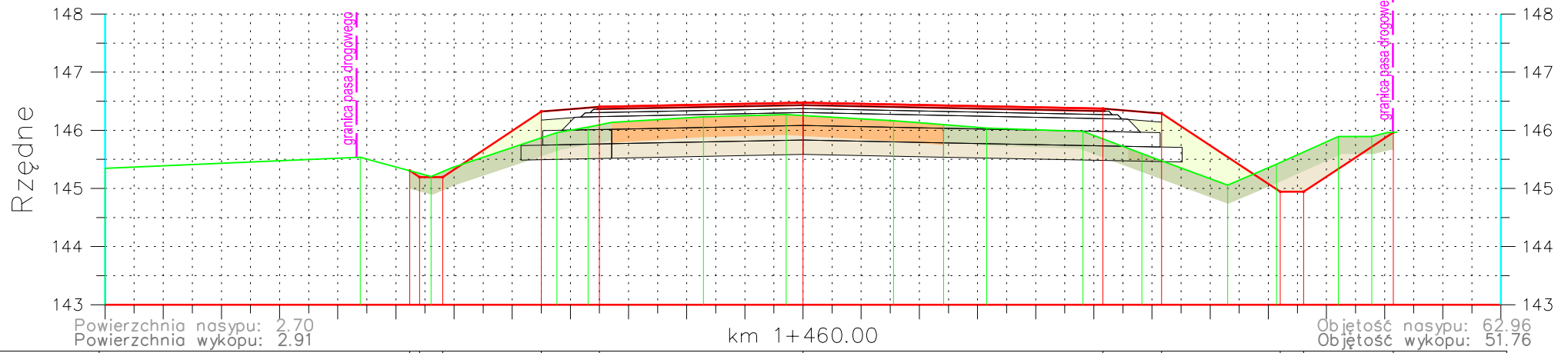
km 1+400 do km 1+420



km 1+440 do km 1+460

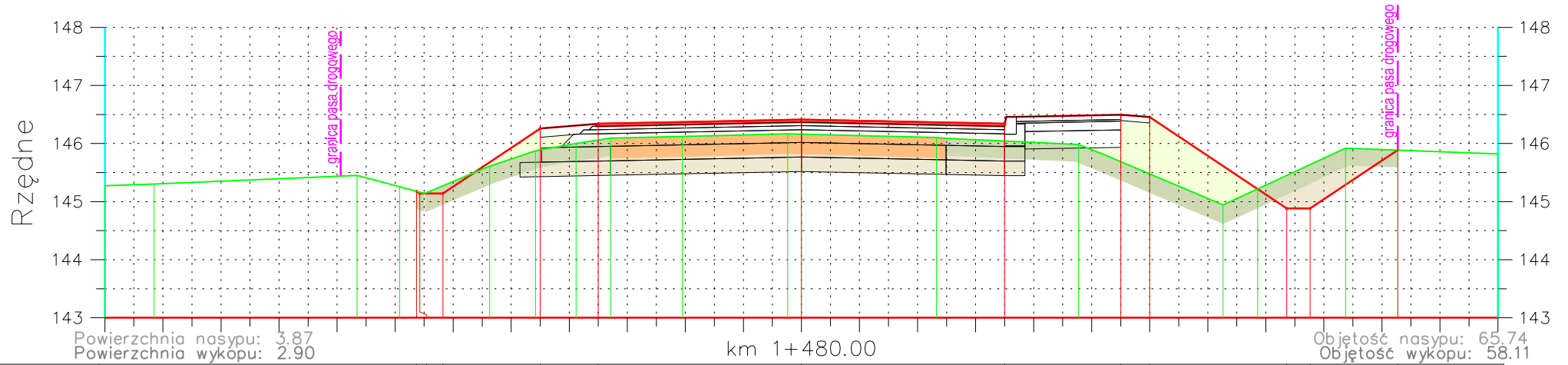


Odległości:																								
Rzędne projektowane:			145.42	145.25	145.25	145.76	146.05	146.09	146.28	146.30	146.47	146.54	146.59	146.60	146.60	146.41	146.50	146.49						
Odległości	12.00	7.56	6.88	6.81	6.26	4.76	4.24	3.71	1.57	0.30	0.00	1.27	2.45	3.84	4.89	5.40	7.40	8.51	8.95	9.77	10.38			
Rzędne terenu	145.42	145.61	145.25	145.25	145.26	145.76	146.05	146.09	146.28	146.30	146.47	146.54	146.59	146.60	146.41	146.50	146.49	145.02	145.88	145.88	145.95	145.97	145.97	



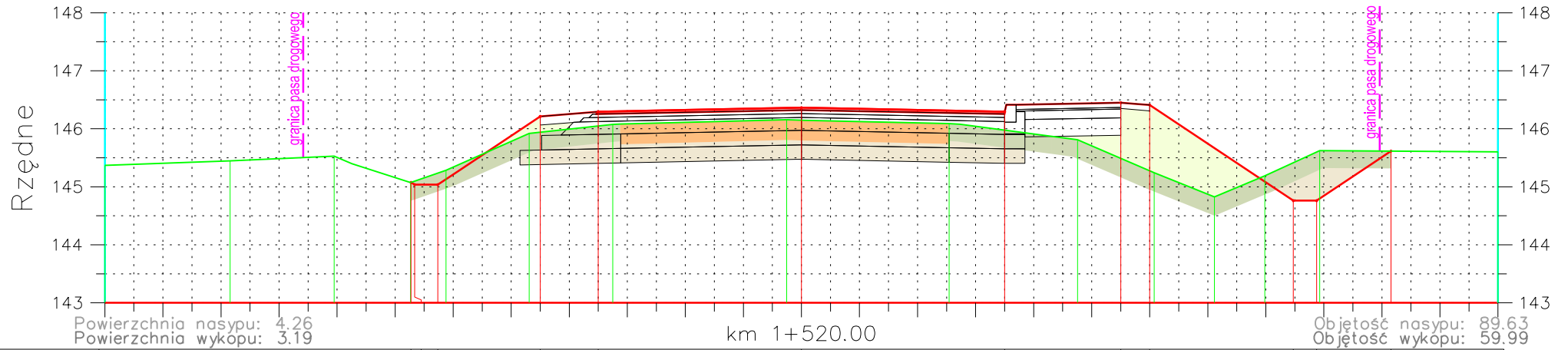
Odległości:																								
Rzędne projektowane:			145.31	145.18	145.19	146.32	146.40	146.47	146.47	146.37	146.29	146.29	144.94	144.94	145.96									
Odległości	12.00	7.61	6.76	6.89	6.19	4.50	3.50	0.00	5.16	6.16	7.30	8.14	8.81	10.15	1.56	2.42	3.16	4.81	5.83	6.16	7.30	8.14	9.20	9.78
Rzędne terenu	145.35	145.53	145.31	145.18	145.19	145.96	146.05	146.23	146.27	145.98	145.60	145.42	144.89	144.89	145.89	145.89	146.04	145.98	145.60	145.60	145.06	145.42	145.89	145.89

km 1+480 do km 1+480



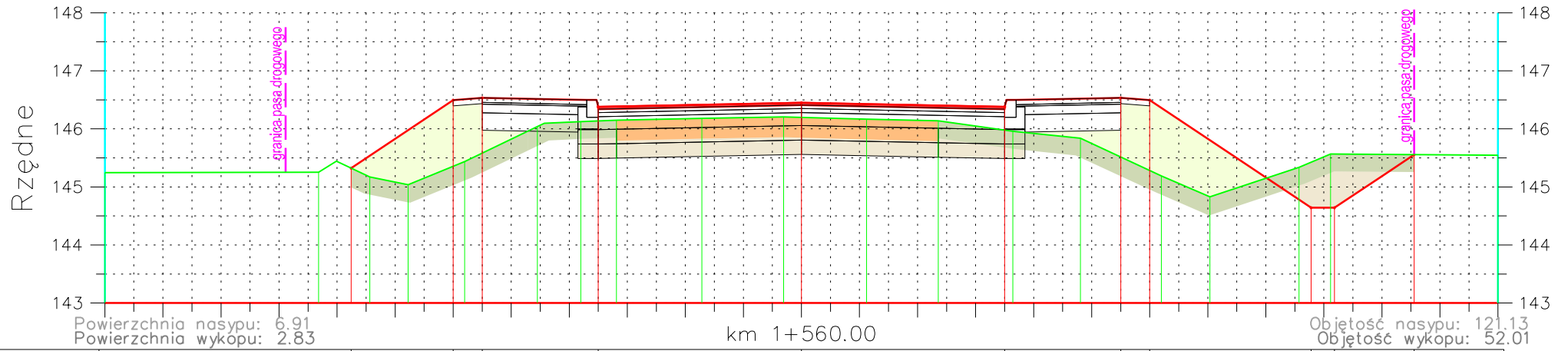
Odległości:																				
Rzędne projektowane:																				
Odległości:	12.00	11.15	7.65	6.92	5.37	4.58	3.88	3.29	2.05	0.24	2.33	4.78		7.26	7.86	8.38	8.76	10.27	12.00	
Rzędne terenu:	145.27	145.30	145.45	145.26	145.61	145.87	146.00	146.09	146.12	146.17	146.10	145.99		144.94	145.22	144.88	144.88	145.92	145.82	

km 1+520 do km 1+520



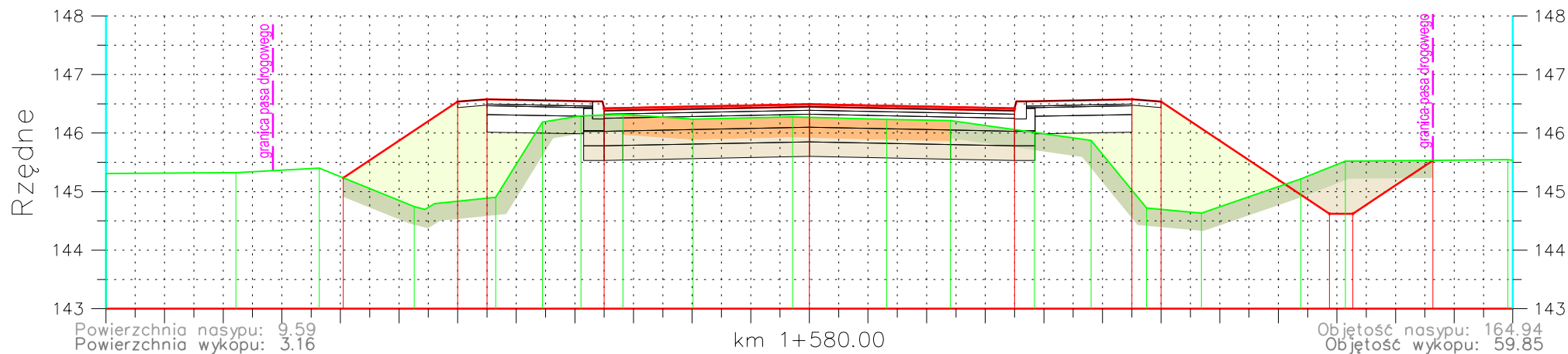
Odległość:																							
Rzędne projektowane:				145.08	145.04	145.04	146.21	146.29	146.36	146.36	146.45	146.41	144.83	144.76	144.76	145.62	145.61						
Odległość:	12.00	9.84	8.05	6.73	6.12	4.69	3.25	0.26	2.54	4.76	6.08	7.11	7.98	8.47	8.87	10.16	12.00						
Rzędne terenu:	145.31	145.45	145.53	145.07	145.29	145.92	146.08	146.16	146.09	145.81	145.24	144.83	145.19	145.62	145.62	145.60							

km 1+560 do km 1+560



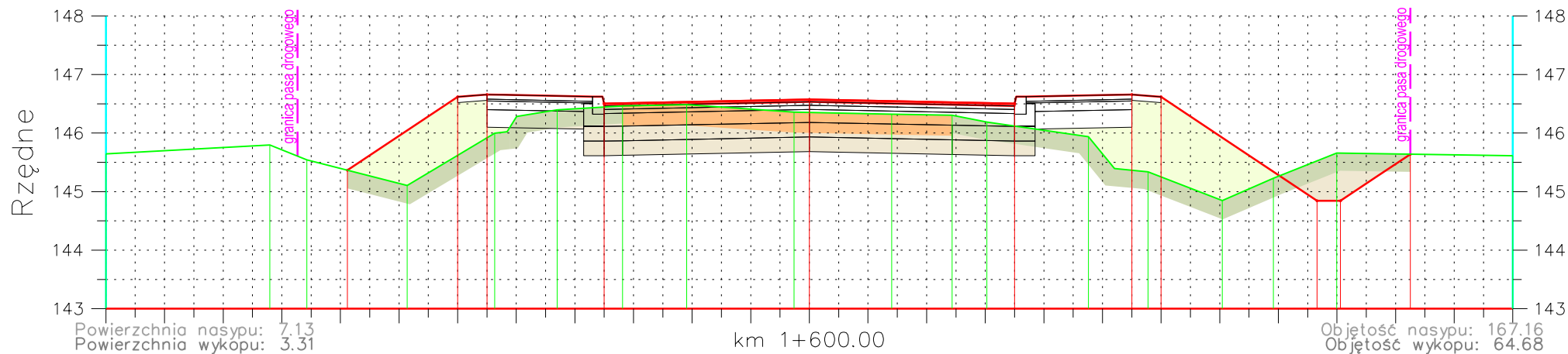
Odległość:			-7.76		-8.00	-5.50			-3.50		-0.00		3.50	5.50	6.00		8.78	9.18	-10.85
Rzędne projektowane:			145.32		146.49	146.54			146.38		146.45		146.38	146.53	146.50		144.64	144.64	145.56
Odległość:	-12.00	-8.32	-7.44	-6.77	-5.80	-4.55	-3.80	-3.19	-1.72	-0.31	1.12	2.36	3.64	4.81	6.20	7.04	8.57	9.12	12.00
Rzędne terenu	145.25	145.25	145.17	145.04	145.44	146.04	146.13	146.15	146.18	146.21	146.17	146.14	145.96	145.84	145.19	144.83	145.34	145.57	145.55

km 1+580 do km 1+580

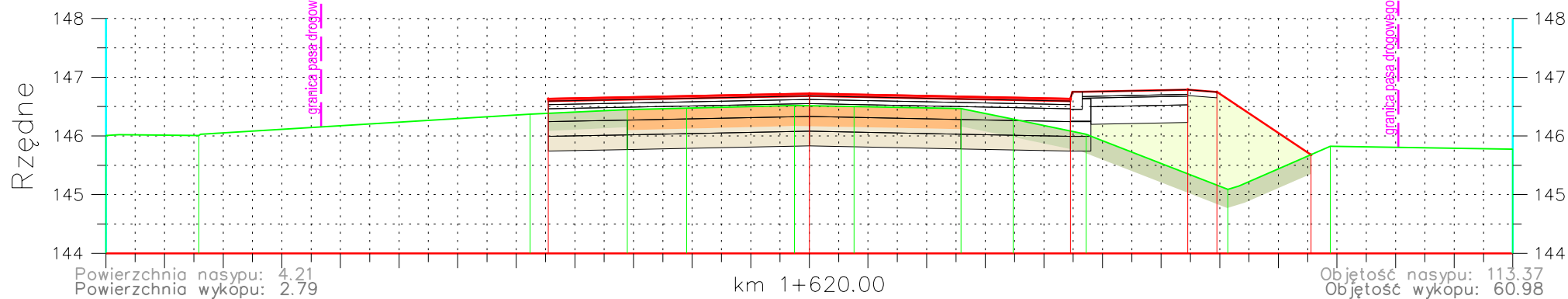


Odległości:																					
Rzędne projektowane:																					
Odległości:	12.00	9.78	8.36	6.74	5.35	4.55	3.90	3.18	1.99	0.29	1.32	2.41	3.84	4.81	5.75	6.69	8.38	9.14	11.91		
Rzędne terenu:	145.31	145.32	145.40	144.74	144.90	146.19	146.29	146.32	146.24	146.28	146.24	146.21	146.01	145.87	144.72	144.63	145.22	145.52	145.54		

km 1+600 do km 1+620

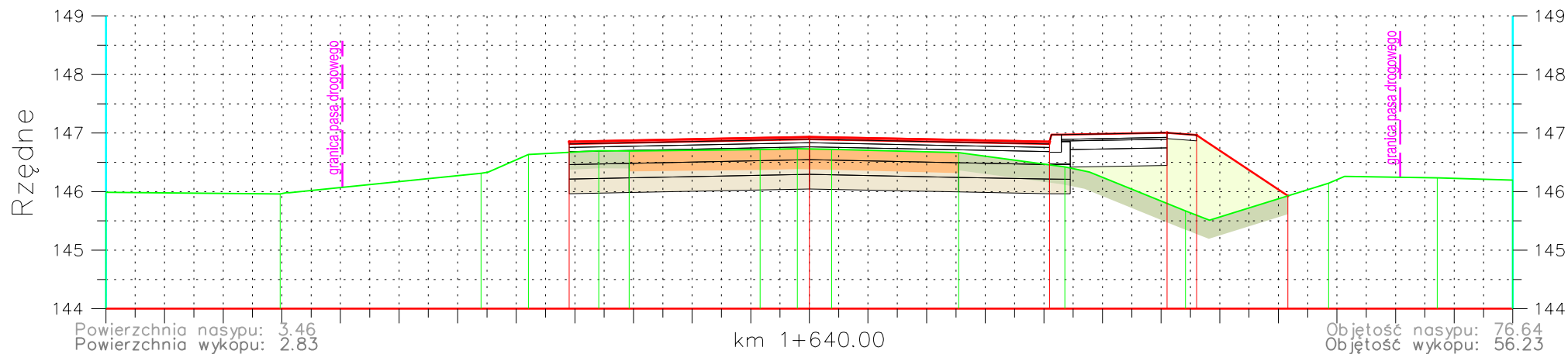


Odległości:																				
Rzędne projektowane:			145.37	146.02	146.06		146.50		146.57		146.50		146.66	146.62		144.85	144.85	145.64		
Odległości:																				
Rzędne terenu	145.63	145.80	145.54	145.11	146.00	146.40	146.46	146.48	146.36	146.32	146.30	146.19	145.94	145.34	144.85	145.23	145.66	145.61		



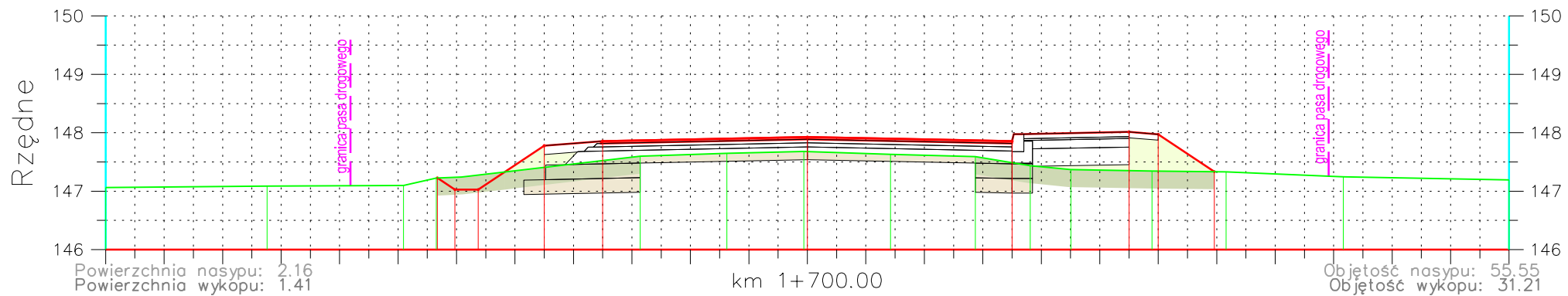
Odległości:																				
Rzędne projektowane:				146.63		146.72		146.63		146.79	146.75		145.68							
Odległości:																				
Rzędne terenu	146.01	146.01	146.37	146.45	146.47	146.52	146.50	146.47	146.29	146.03	145.09	145.82	145.77							

km 1+640 do km 1+640

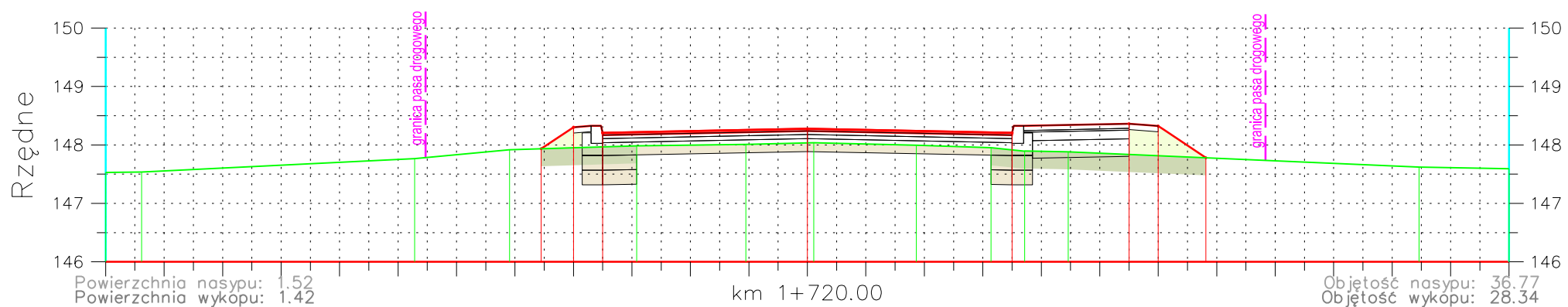


Odległość:														km 1+640.00										
Rzędne projektowane:														146.85	0.00	146.93	146.85	147.01	146.97	146.93				
Odległość:	12.00	9.03	5.60	4.79	3.59	3.07	0.84	0.20	0.36	2.55	4.36	6.42	8.86	10.71	12.00									
Rzędne terenu:	145.99	145.96	146.31	146.63	146.70	146.69	146.72	146.73	146.72	146.67	146.42	145.67	146.14	146.24	146.20									

km 1+700 do km 1+720

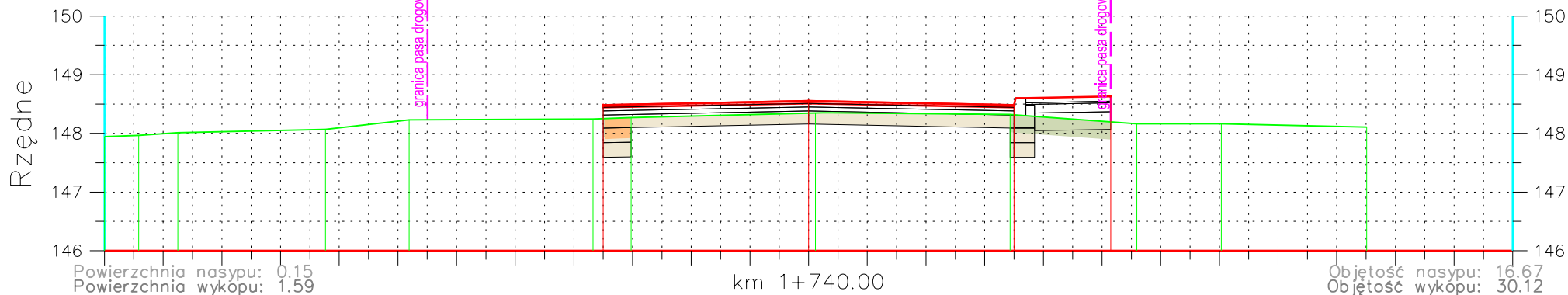


Odległości:																
Rzędne projektowane:																
Odległości:	2.00	9.24	6.91	6.35	4.33	6.03	5.63	4.50	3.50	3.81	4.51	5.89	6.00	7.16	9.16	12.00
Rzędne terenu:	147.06	147.09	147.10	147.22	147.23	147.03	147.03	147.76	147.66	147.63	147.59	147.44	147.35	147.35	147.25	147.19

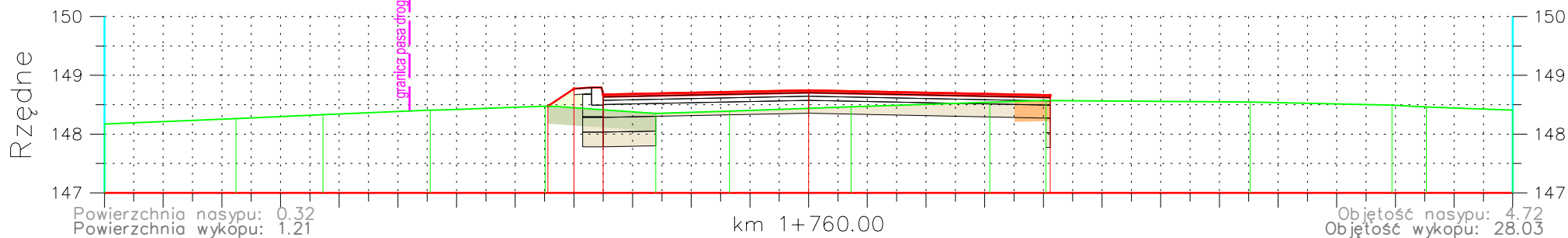


Odległości:																
Rzędne projektowane:																
Odległości:	2.00	11.39	6.72	5.09	4.55	4.00	3.50	2.92	1.05	0.11	1.86	3.14	3.71	4.46	10.46	12.00
Rzędne terenu:	147.52	147.54	147.77	147.92	147.94	148.30	148.21	147.99	148.01	148.04	147.99	147.95	147.89	147.88	147.62	147.59

km 1+740 do km 1+760

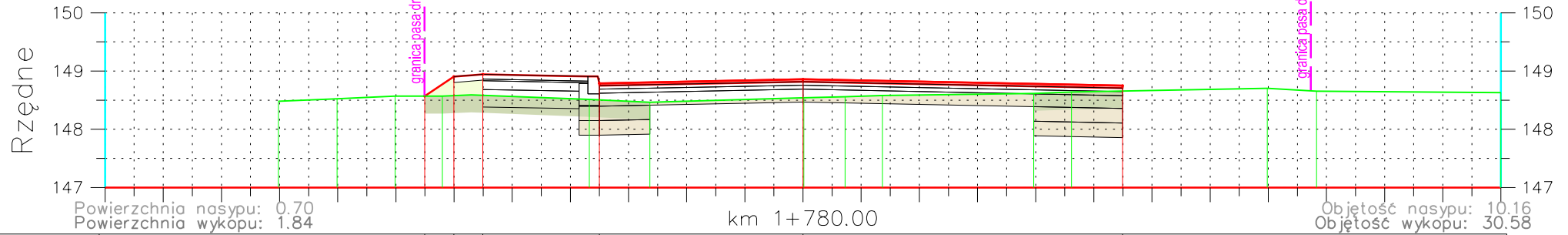


Odległości:										
Rzędne projektowane:										
Odlegości:	12.00	11.42	10.75	8.23	6.81	3.67	0.11	3.43	5.59	9.51
Rzędne terenu:	147.94	147.96	148.01	148.07	148.23	148.24	148.35	148.37	148.16	148.11

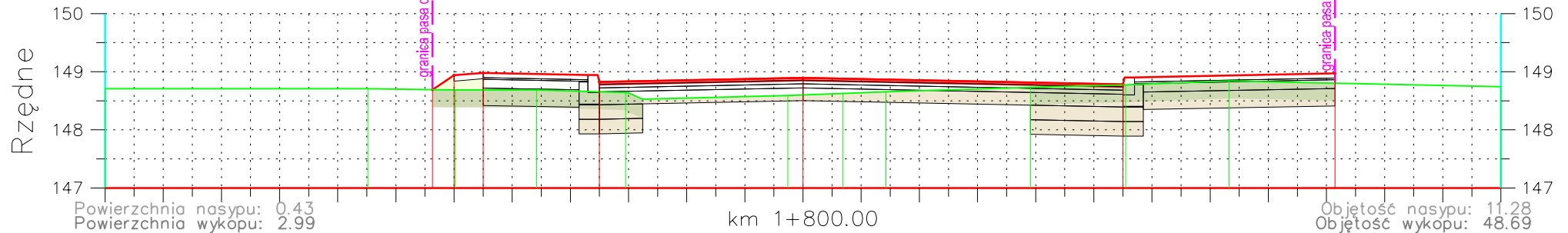


Odległości:										
Rzędne projektowane:										
Odlegości:	12.00	9.76	8.28	6.45	4.44	4.01	3.50	3.09	4.12	7.53
Rzędne terenu:	148.17	148.26	148.33	148.41	148.48	148.77	148.67	148.54	148.57	148.55

km 1+780 do km 1+800

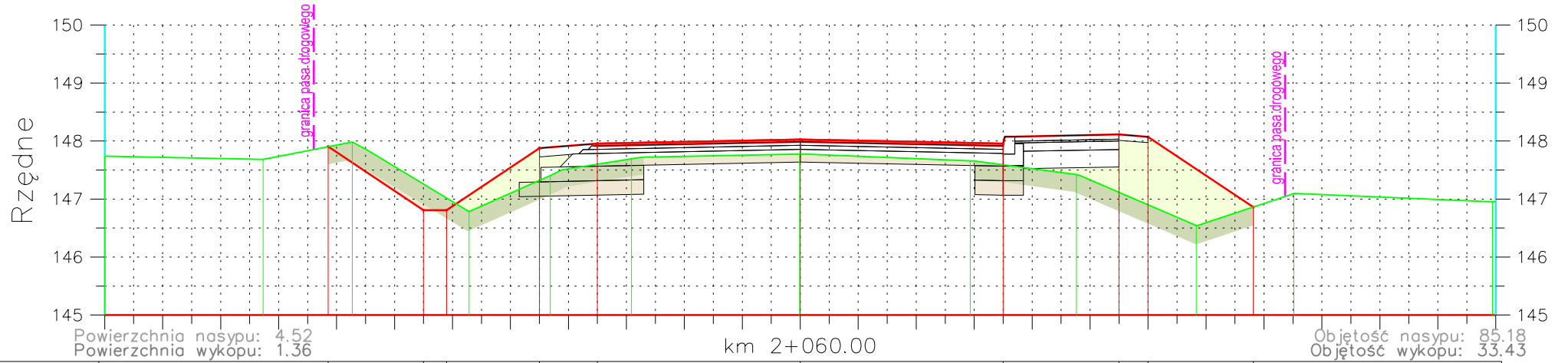


Odległości:																			
Rzędne projektowane:			148.57	148.90	148.94		148.79		148.86					148.75					
Odległości		-9.02	-8.01	-7.01	-6.20	-5.50	-3.68	-2.63	0.01	0.72	1.37	3.97	4.62	7.98	8.83	12.00			
Rzędne terenu	148.46	148.52	148.57	148.57	148.57	148.57	148.51	148.47	148.54	148.56	148.58	148.62	148.64	148.70	148.66	148.65	148.74		



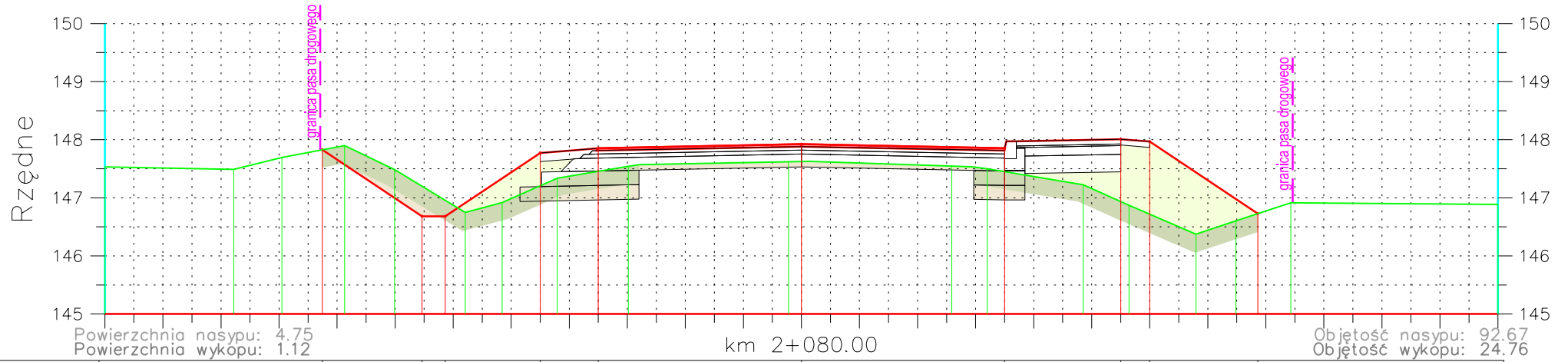
Odległości:																			
Rzędne projektowane:			148.89	148.94	148.98		148.82		148.89					148.78					
Odległości	12.00	7.48	-5.98	-5.50	-4.58	-3.05	-0.26	-0.69	1.43	3.91	5.55	7.33		9.15	12.00				
Rzędne terenu	148.74	148.71	148.68	148.69	148.64	148.59	148.63	148.65	148.73	148.77	148.84	148.84	148.84	148.87	148.74	148.74			

km 2+060 do km 2+060

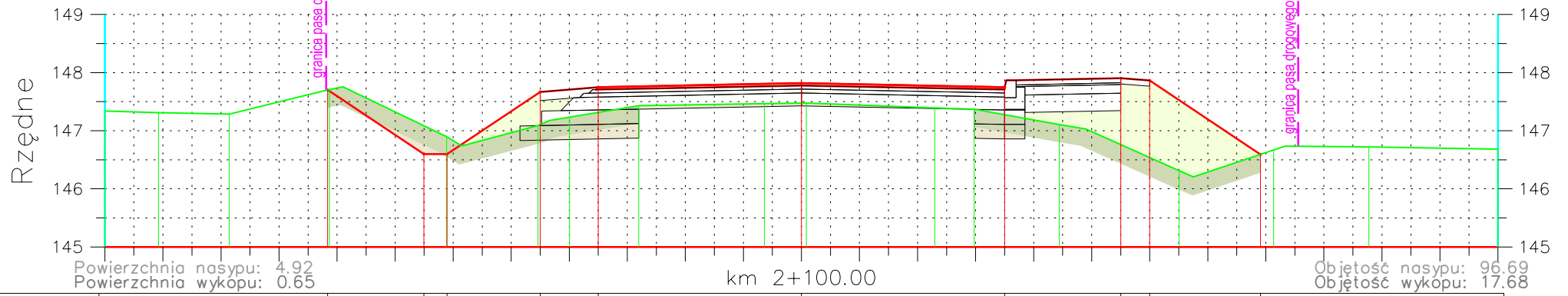


Odległość:															
Rzędne projektowane:			147.91	146.81	146.81	147.88	147.96	148.03	147.96	148.11	148.07	146.86			
Odległość:	12.00	9.27	7.73	5.72	4.31	2.91	-0.01	2.93	4.76	6.83	8.52	11.94			
Rzędne terenu:	147.74	147.69	147.98	146.78	147.40	147.70	147.78	147.66	147.42	146.54	147.09	146.95			

km 2+080 do km 2+100

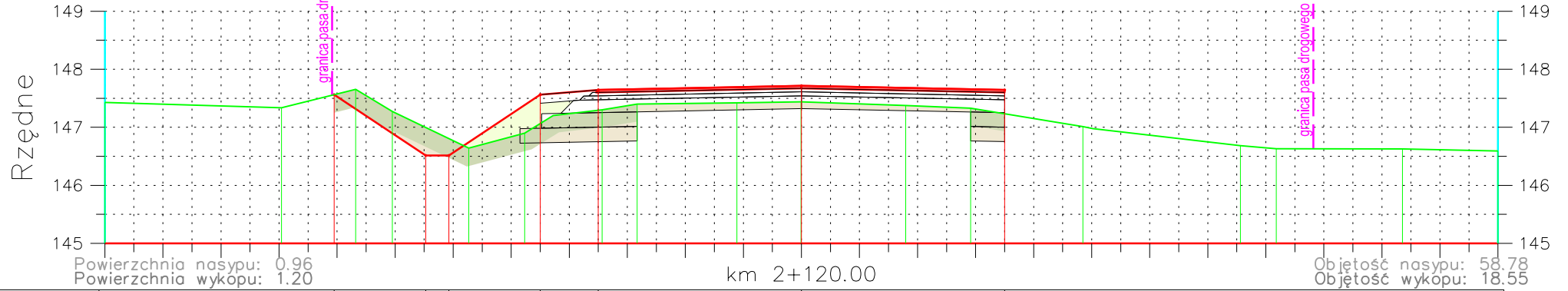


Odległości:		-8.25	-6.54	-6.14	-4.50	-3.50	-0.00	3.50	5.50	6.00	7.88	12.00					
Rzędne projektowane:		147.83	146.88	146.88	147.77	147.85	147.92	147.85	148.01	147.97	146.73	146.68					
Odległości	12.00	9.78	8.95	7.87	7.01	5.79	5.16	4.21	2.98	2.59	3.20	4.85	5.64	6.80	7.48	8.43	12.00
Rzędne terenu	147.53	147.49	147.69	147.90	147.49	146.75	146.92	147.34	147.54	147.55	147.50	147.22	146.87	146.37	146.60	146.92	146.68

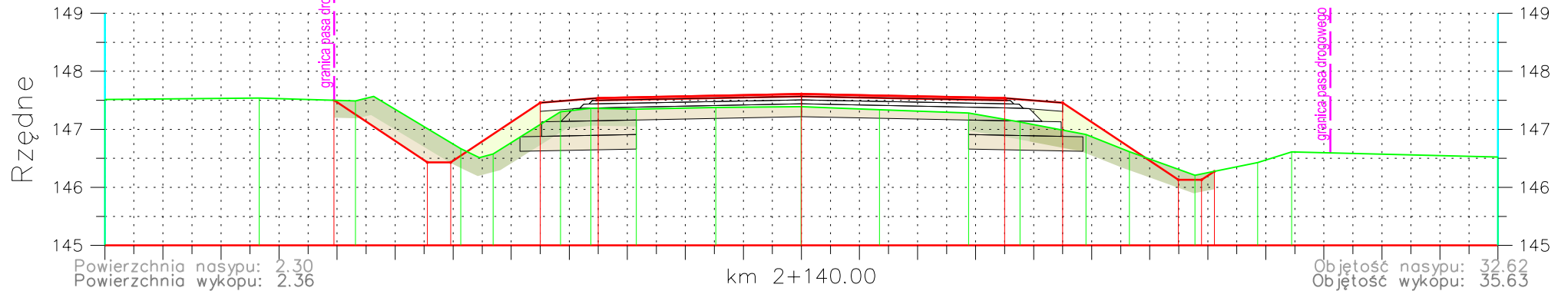


Odległości:		-8.16	-6.51	-6.11	-4.50	-3.50	-0.00	3.50	5.50	6.00	7.91	12.00						
Rzędne projektowane:		147.70	146.80	146.80	147.67	147.75	147.82	147.75	147.90	147.86	146.59	146.68						
Odległości	12.00	11.08	9.86	8.13	6.11	4.54	4.00	2.80	1.64	0.64	0.08	2.30	2.98	4.44	6.51	8.13	9.78	12.00
Rzędne terenu	147.37	147.31	147.28	147.71	146.90	147.09	147.23	147.43	147.46	147.48	147.37	147.39	147.37	147.11	146.31	146.67	146.72	146.68

km 2+120 do km 2+140

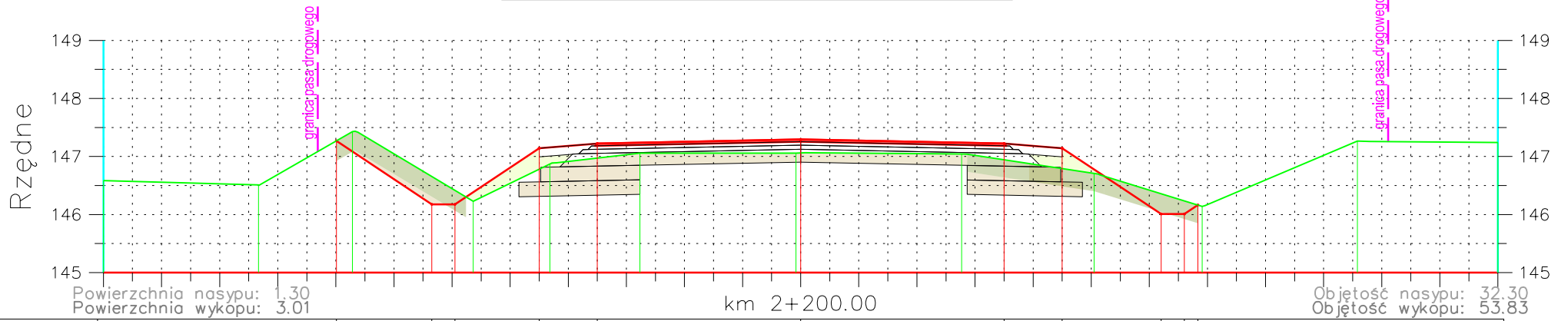


Odległości:																		
Rzędne projektowane:			147.56	146.51	146.51	147.56	147.56	147.56	147.71	147.71	147.56	147.56						
Odległości:	12.00	8.96	7.68	7.05	5.73	4.77	3.43	2.83	1.11	0.01	1.79	2.91	4.85	7.56	8.18	10.36	12.00	
Rzędne terenu:	147.43	147.34	147.65	147.27	146.64	146.90	147.30	147.40	147.49	147.44	147.37	147.33	147.01	146.68	146.63	146.63	146.59	146.59

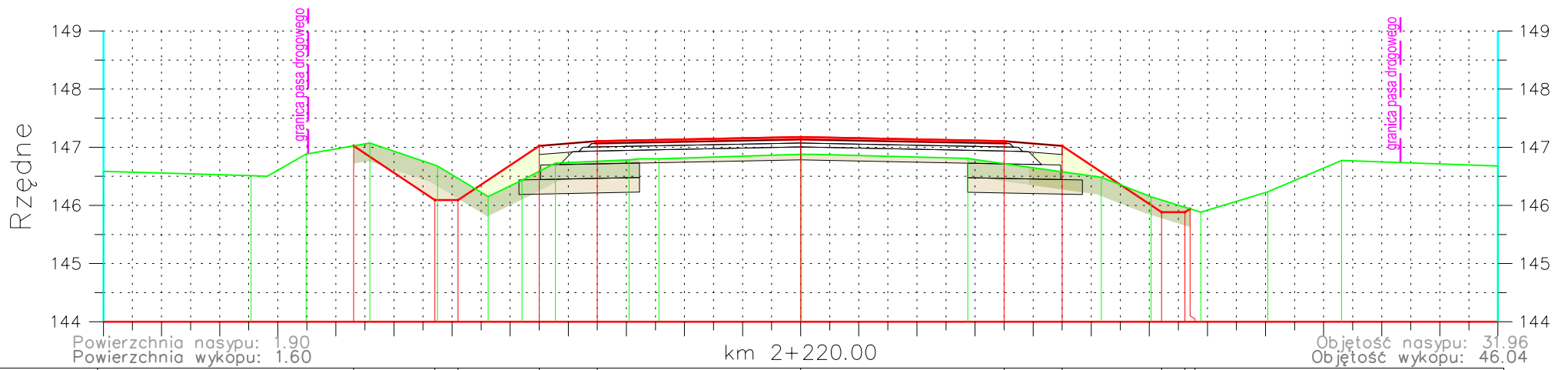


Odległości:																			
Rzędne projektowane:			147.50	146.43	146.43	147.46	147.46	147.46	147.61	147.61	147.46	147.46							
Odległości:	12.00	9.34	7.68	6.04	5.87	5.31	4.15	3.63	2.85	1.48	0.01	3.77	4.90	5.65	6.49	6.89	7.11	12.00	
Rzędne terenu:	147.52	147.54	147.49	146.67	146.58	146.58	147.30	147.36	147.35	147.37	147.39	147.34	147.28	146.91	146.61	146.21	146.19	146.27	146.59

km 2+200 do km 2+220

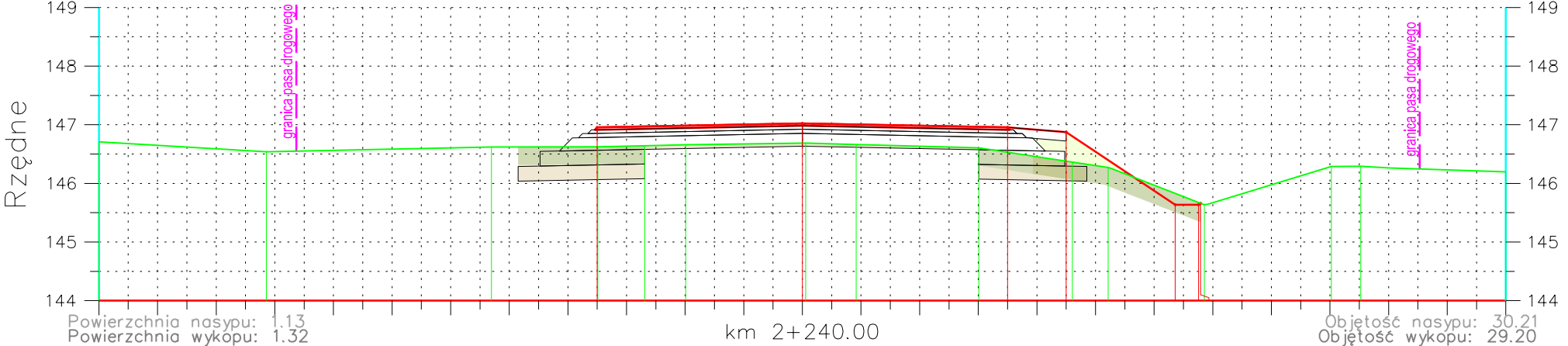


Odległości:																						
Rzędne projektowane:			147.27	146.18	146.18	147.14	147.22	147.29	147.22	147.14	146.01	146.01	146.16									
Odległości:	12.00	8.33	7.71	5.64	4.32	2.77	0.08	0.00	2.77	5.05	6.20	6.60	6.84	9.58	12.00							
Rzędne terenu	146.99	146.51	147.43	146.23	146.87	147.06	147.06	147.06	147.04	146.71	146.14	146.14	146.14	147.26	147.24							

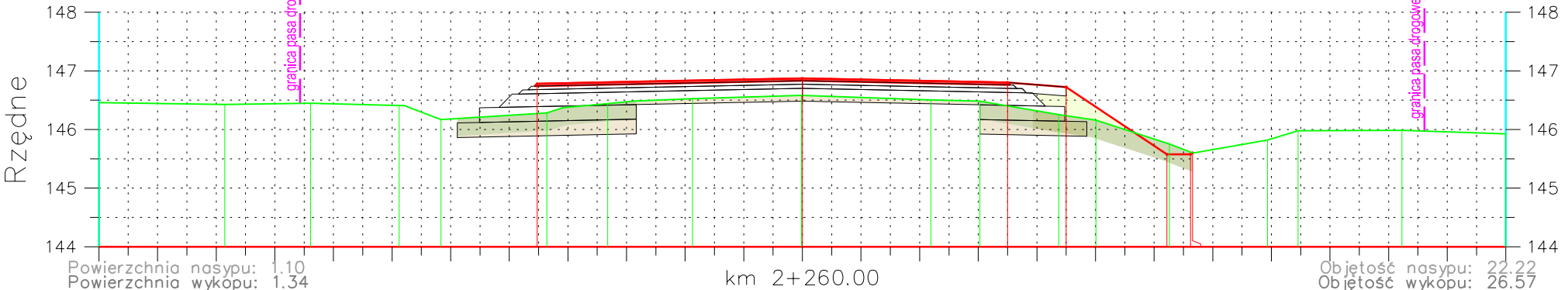


Odległości:																					
Rzędne projektowane:			147.02	146.09	146.09	147.02	147.10	147.17	147.10	147.02	145.88	145.88	145.94								
Odległości:	12.00	9.46	8.51	7.41	6.25	5.38	4.80	4.22	2.95	2.44	0.01	2.87	5.17	6.03	6.21	6.61	6.70	8.04	9.31	12.00	
Rzędne terenu	146.99	146.51	146.88	147.07	146.68	146.15	146.43	146.73	146.78	146.80	146.88	146.81	146.48	146.15	146.15	145.88	145.88	146.23	146.77	146.68	

km 2+240 do km 2+260

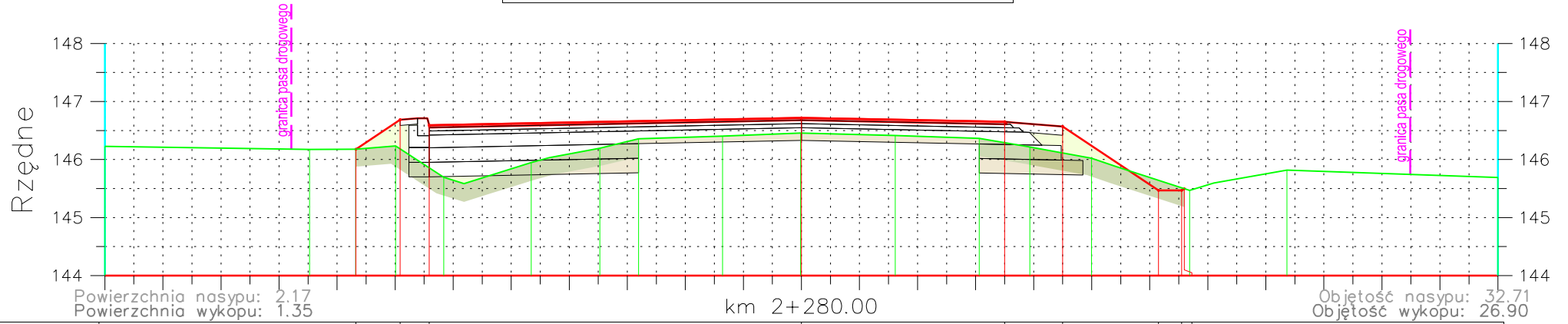


Odległości:														
Rzędne projektowane:				146.95	146.95	-3.50								
Odległości:				3.49	2.69	1.99	0.06	0.92	3.01	4.61	5.21			
Rzędne terenu:	146.72	146.72	146.54	146.63	146.64	146.66	146.69	146.66	146.61	146.36	146.27	145.64	146.29	146.20

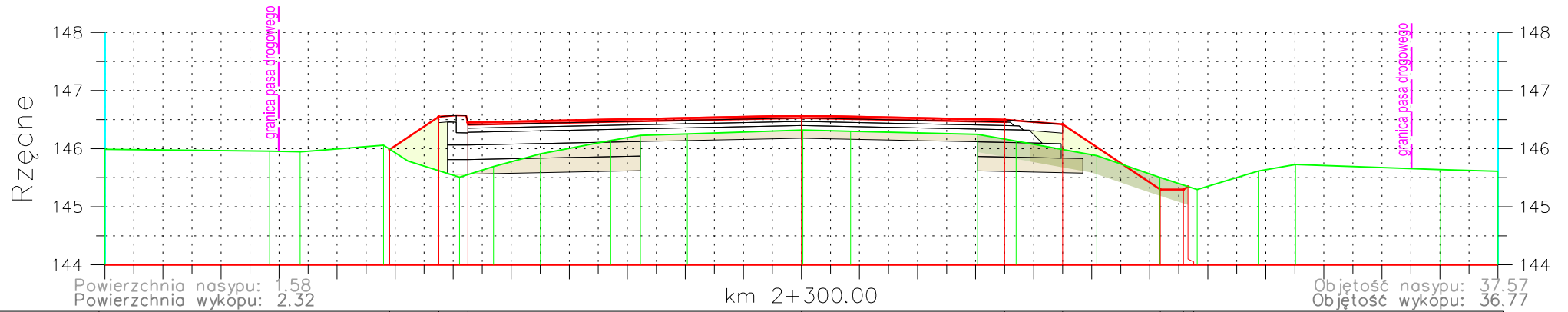


Odległości:														
Rzędne projektowane:					146.78	-4.52								
Odległości:				4.36	3.32	1.87	0.02	0.92	3.01	4.37	5.01	6.22	7.93	8.45
Rzędne terenu:	146.46	146.43	146.45	146.41	146.17	146.28	146.50	146.48	146.25	146.16	145.75	145.82	145.98	145.93

km 2+280 do km 2+300

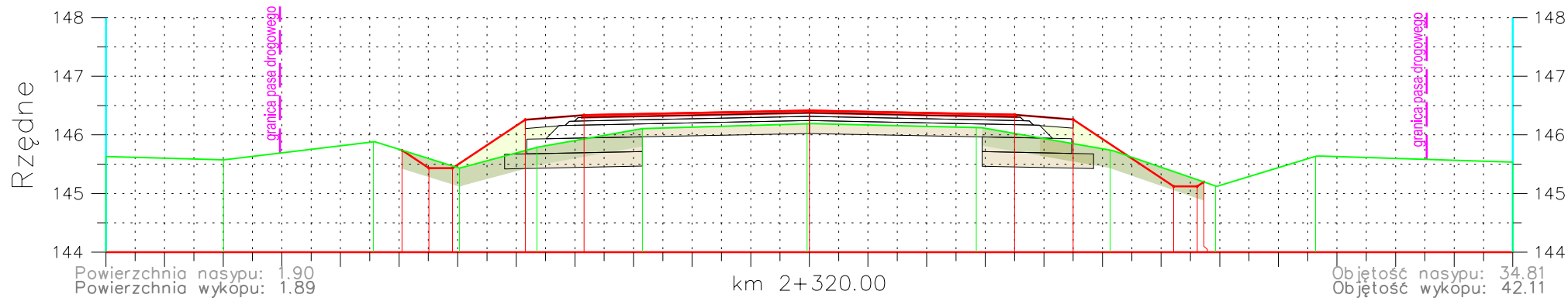


Odległości:																		
Rzędne projektowane:																		
Odległości:	12.00	8.47	7.68	6.99	6.16	4.65	3.47	2.80	1.36	0.01	1.62	3.06	3.94	5.00	6.15	6.55	6.60	12.00
Rzędne terenu	146.23	146.17	146.18	146.23	145.69	145.95	146.20	146.36	146.41	146.46	146.42	146.36	146.22	146.02	145.47	145.47	145.30	145.69

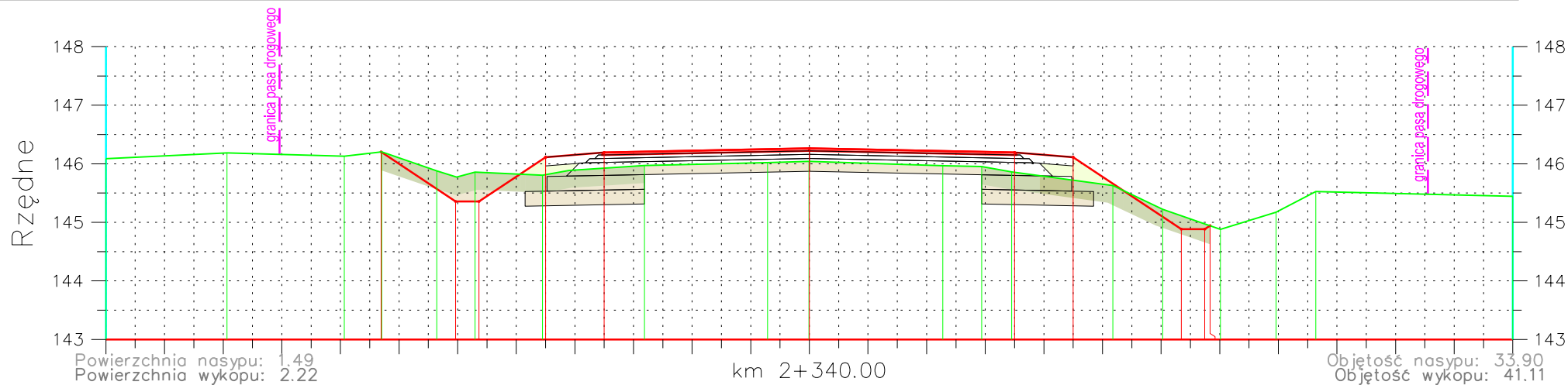


Odległości:																		
Rzędne projektowane:																		
Odległości:	12.00	9.16	8.64	7.20	6.25	5.75	3.28	2.78	1.97	0.02	0.85	3.03	3.70	5.09	6.18	6.58	6.66	12.00
Rzędne terenu	145.99	145.96	145.95	146.06	145.51	145.69	146.14	146.23	146.25	146.32	146.30	146.24	146.13	145.88	145.50	145.29	145.29	145.64

km 2+320 do km 2+340

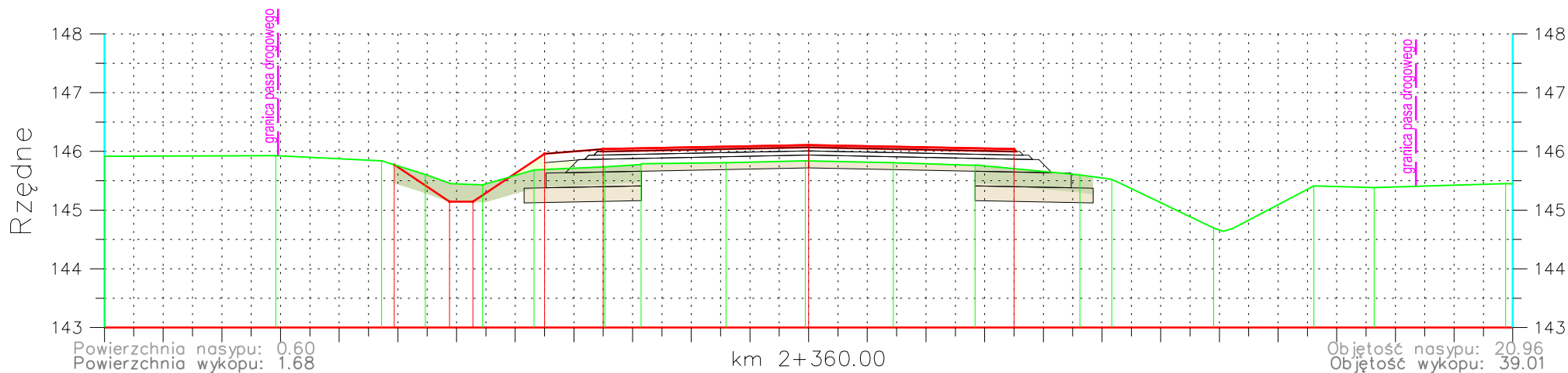


Odległości:																		
Rzędne projektowane:				145.74	145.69	145.63		146.26	146.34	146.26		145.12	145.12	145.20				
Odległości:	12.00	9.99	7.43	6.95	6.49	6.09	4.85	3.84	0.00	2.85	3.50	4.50	5.13	6.21	6.61	6.73	8.64	12.00
Rzędne terenu	145.61	145.58	145.88	145.88	145.43	145.97	145.79	146.11	146.19	146.12	145.74	145.74	145.13	145.13	145.13	145.13	145.64	145.54

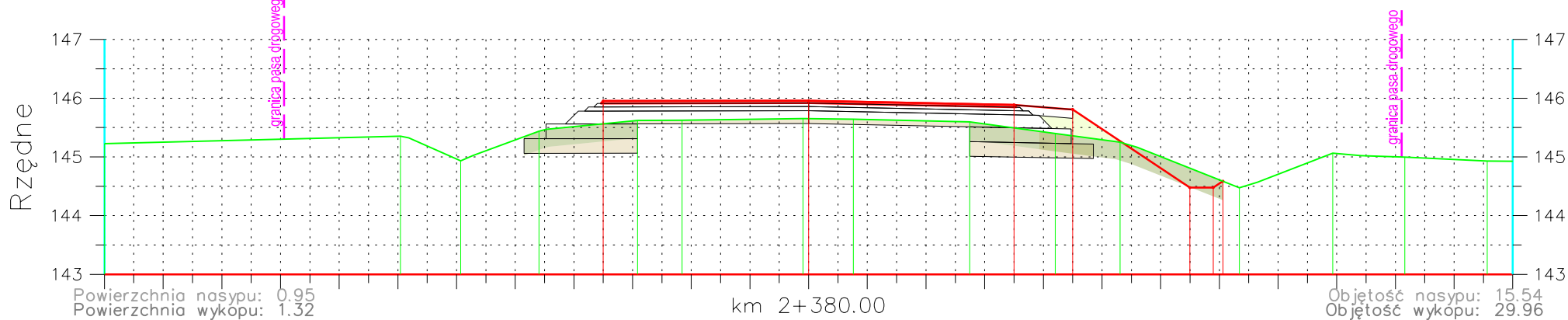


Odległości:																			
Rzędne projektowane:				146.20	146.20	146.36	146.36	146.11	146.26	146.19	146.11		144.88	144.88	144.88	144.34	8.64		
Odległości:	12.00	9.94	7.93	7.30	6.36	5.70	4.55	4.50	3.50	2.81	0.71	0.01	2.27	2.94	3.45	4.50	5.18	6.03	
Rzędne terenu	146.09	146.18	146.13	146.20	145.88	145.86	145.81	145.97	146.04	145.97	146.02	146.04	145.97	145.95	145.88	144.88	145.17	145.53	145.44

km 2+360 do km 2+380

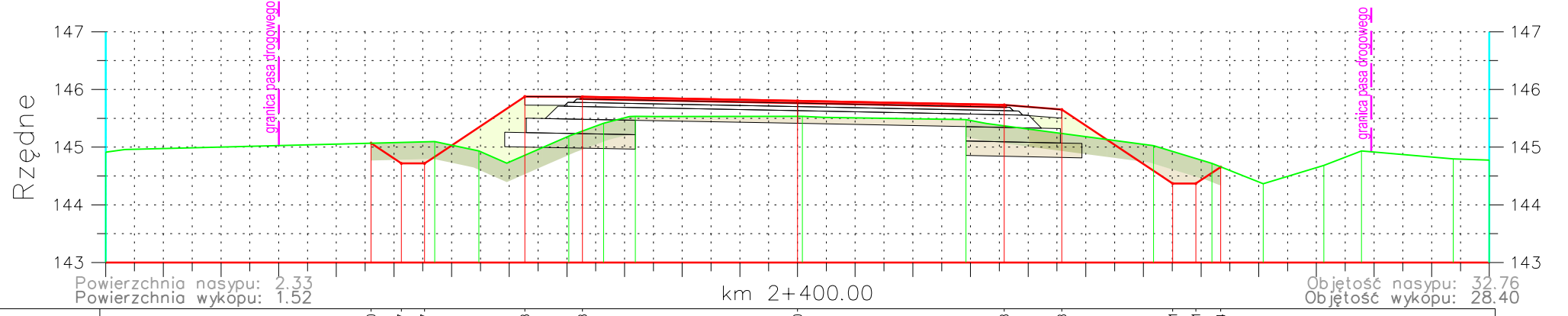


Odległości:															
Rzędne projektowane:			145.77	145.77	145.15	145.15	145.15	145.96	145.96	146.04	146.04	146.11	146.11	146.04	146.04
Odległości:	12.00		7.28	6.53	5.56	4.68	3.47	2.86	1.41	0.06	1.44	2.84	4.62	5.17	6.90
Rzędne terenu	145.92	145.92	145.84	145.61	145.43	145.68	145.74	145.78	145.81	145.84	145.81	145.76	145.60	145.53	144.70

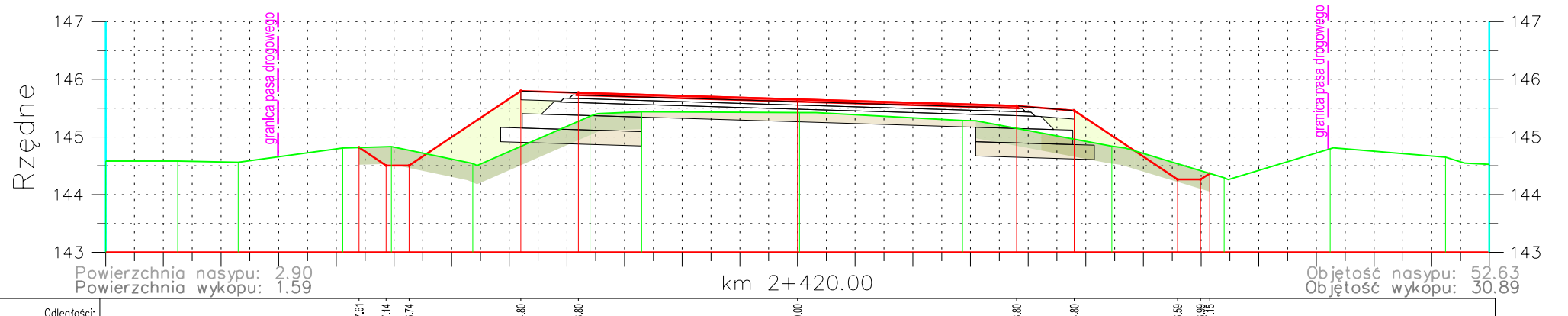


Odległości:															
Rzędne projektowane:															
Odległości:	12.00		6.96	5.93	4.60	3.50	2.92	2.16	0.10	0.76	2.74	4.20	5.31	6.90	7.96
Rzędne terenu	145.25	145.35	144.93	145.44	145.62	145.62	145.65	145.64	145.60	145.60	145.40	145.25	144.48	144.58	144.93

km 2+400 do km 2+420

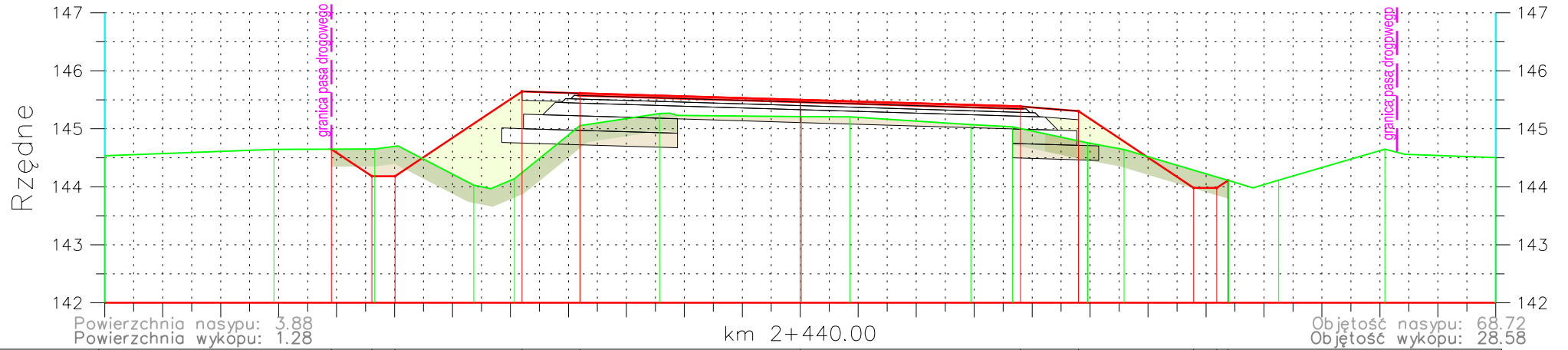


Odległości:				-7.40			-4.73					3.88		4.88				6.51																	
Rzędne projektowane:				145.07			145.88					145.73		145.65				144.37						144.37		144.66									
Odległości:	12.00																																		
Rzędne terenu:	144.91						144.94					145.48		144.86				144.72						144.37		144.68									



Odległości:							-4.80				-3.80																								
Rzędne projektowane:							145.80				145.77														144.26		144.37								
Odległości:	12.00		10.75																																
Rzędne terenu:	144.58		144.56				144.81				144.83														144.29		144.79								

km 2+440 do km 2+440

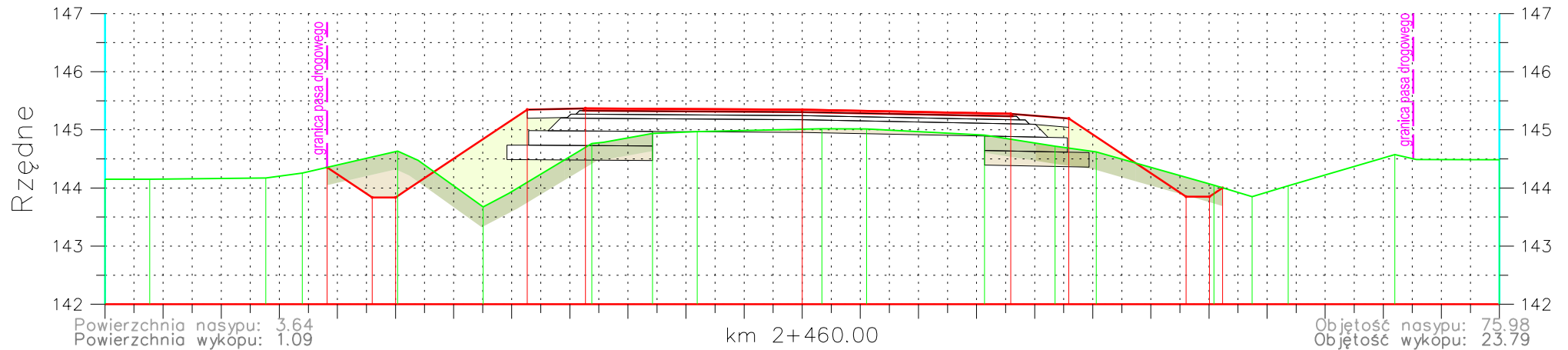


Powierzchnia nasypu: 3.88
Powierzchnia wykopu: 1.28

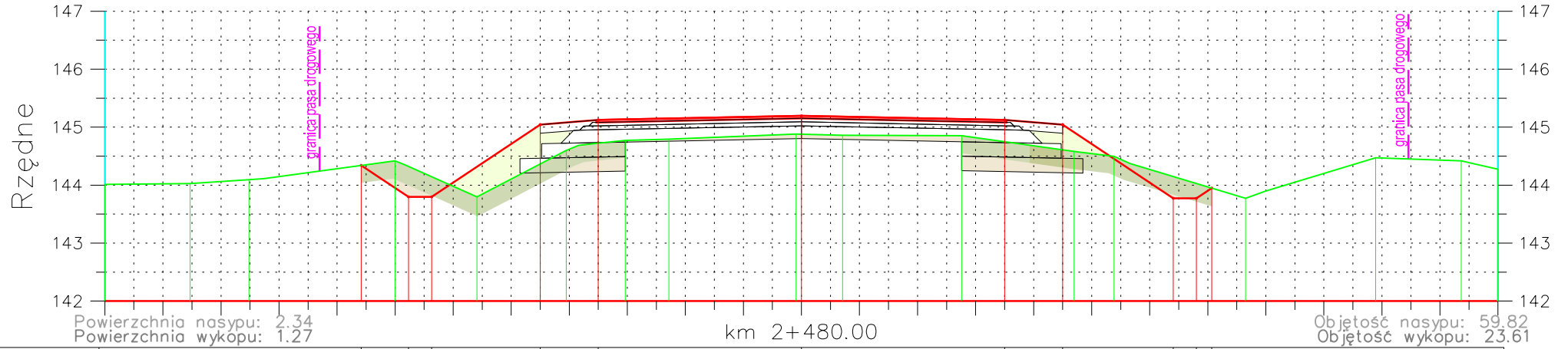
Objętość nasypu: 68.72
Objętość wykopu: 28.58

Odległości:																								
Rzędne projektowane:			144.65	144.18	144.18		145.04	145.01	145.50		145.39	145.30		143.98	143.98	144.11								
Odległości:	12.00																							
Rzędne terenu:	144.53	144.64	144.65	144.03	144.14	145.05	145.26	145.21	145.21	145.07	145.03	144.76	144.64	144.11	144.12	144.65	144.50							

km 2+460 do km 2+460

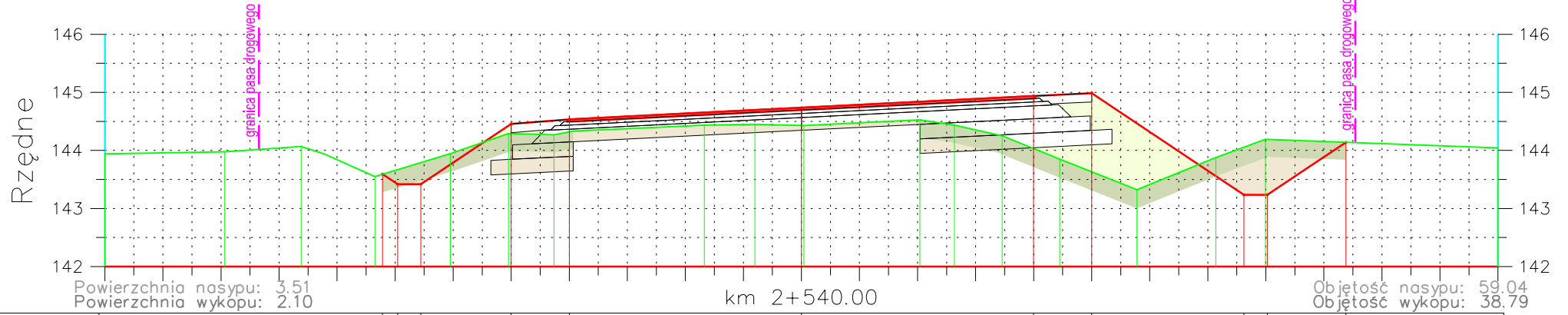


km 2+480 do km 2+480

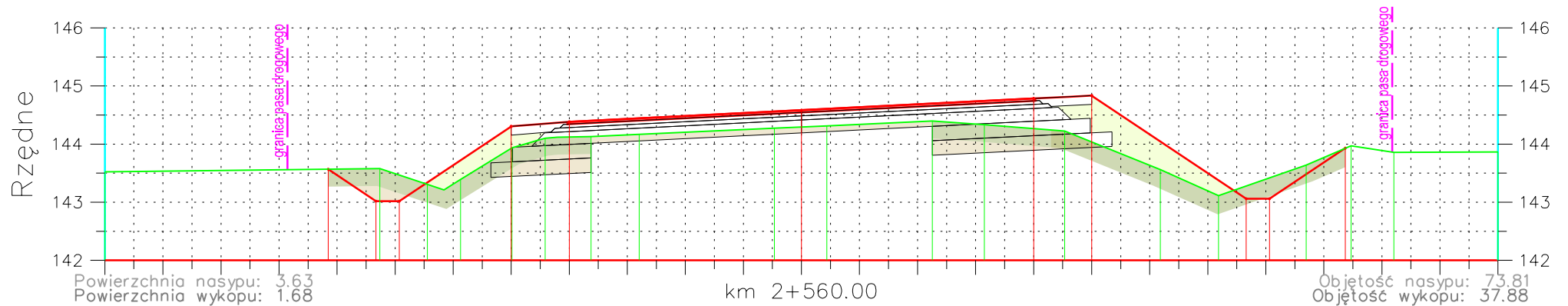


Odległość:		-7.59	-6.77	-6.37		-4.60	-3.50		3.50	4.50		6.41	6.81	7.07		9.89	11.37	12.00
Rzędne projektowane:		144.34	143.80	143.80		145.04	145.12		145.12	145.04		143.77	143.77	143.95		144.47	144.42	144.27
Odległość:	12.00	10.53	9.52	7.00	5.59	4.05	3.04	2.28	0.09	0.71	2.76	4.70	5.38	7.65				
Rzędne terenu:	144.01	144.03	144.09	144.42	143.80	144.60	144.77	144.79	144.88	144.86	144.85	144.58	144.50	143.77				

km 2+540 do km 2+560

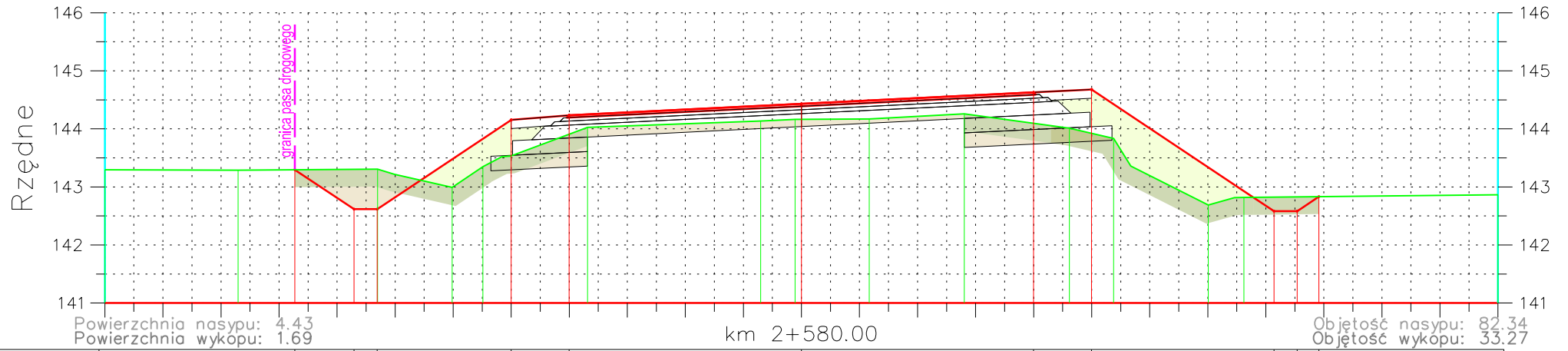


Odległości:																			
Rzędne projektowane:																			
Odległości:	12.00	9.93	8.62	7.35	6.05	5.05	4.26	1.67	0.80	0.04	2.04	2.64	3.46	4.00	5.00	7.14	7.99	9.38	12.00
Rzędne terenu:	143.94	143.98	144.07	143.95	143.94	144.29	144.27	144.44	144.45	144.43	144.53	144.43	144.25	143.85	143.32	143.88	144.19	144.04	144.04



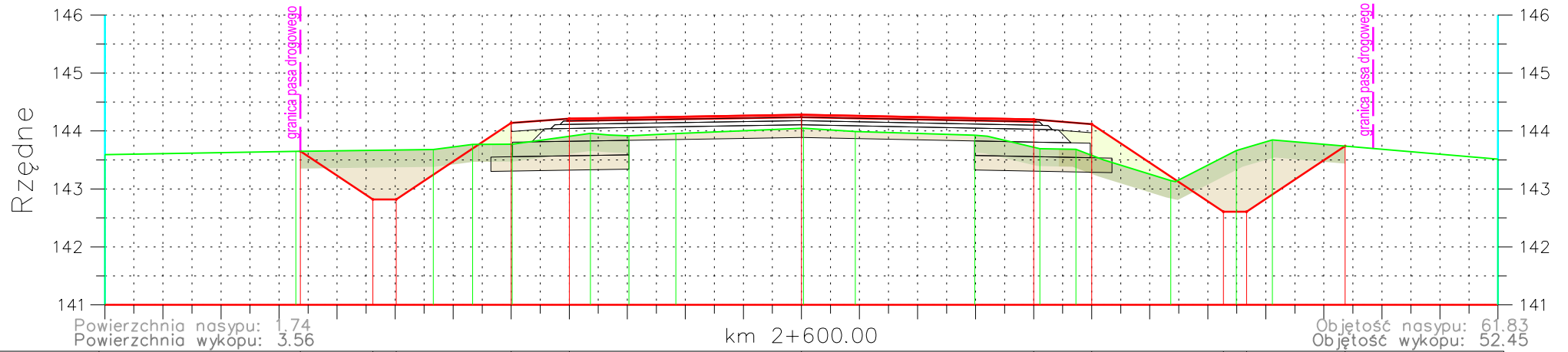
Odległości:																				
Rzędne projektowane:																				
Odległości:	12.00	7.26	6.44	5.87	4.99	4.42	3.62	2.80	0.46	0.44	2.26	3.15	4.53	4.00	5.00	6.18	7.18	8.06	9.37	12.00
Rzędne terenu:	143.92	143.98	143.91	143.99	144.30	144.10	144.13	144.17	144.27	144.31	144.40	144.34	144.22	143.56	143.11	143.64	143.97	143.86	143.87	144.04

km 2+580 do km 2+580



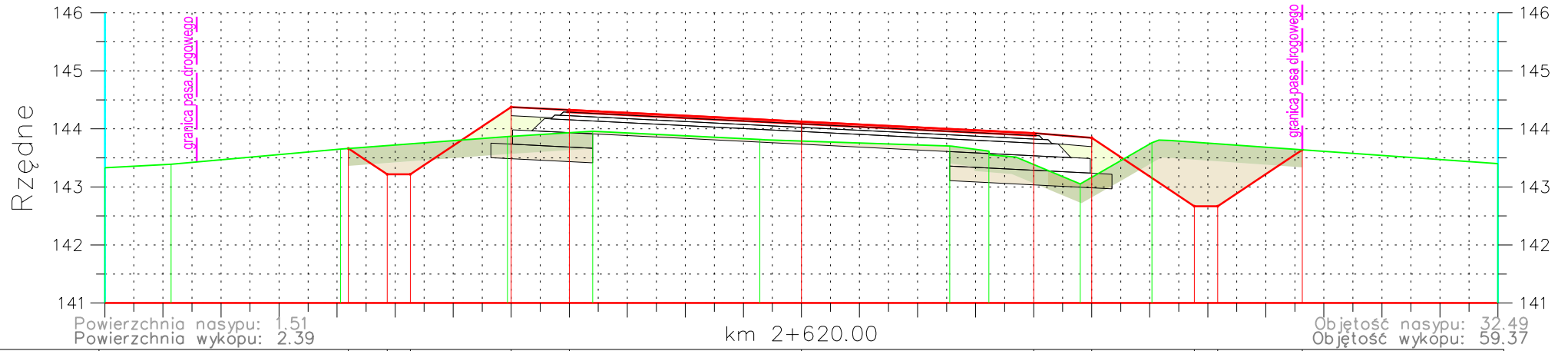
Odległości:			-8.73	-7.71	-7.31		-5.00	-4.00		-0.00		4.00	5.00		8.14	8.54	8.91	
Rzędne projektowane:			143.30	142.82	142.82		144.15	144.23		144.43		144.63	144.68		142.58	142.58	142.83	
Odległości:	-12.00	-9.70		-7.30	-6.02	-5.49	-3.68		-0.70	-0.11	1.17	2.80	4.62	5.38	7.01	7.62		12.00
Rzędne terenu:	143.30	143.29		143.31	142.99	143.35	144.03		144.14	144.16	144.17	144.26	144.01	143.84	142.69	142.82		142.86

km 2+600 do km 2+600



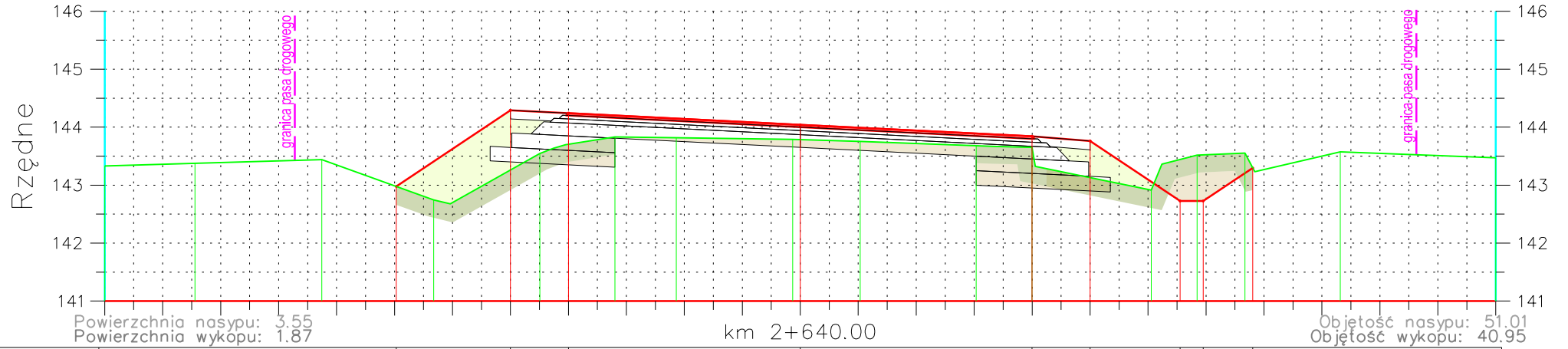
Odległości:		-8.63	-7.38	-6.98	-5.00	-4.00	0.00	4.00	5.00	7.27	7.67	9.37					
Rzędne projektowane:		143.65	142.82	142.82	144.14	144.21	144.28	144.20	144.12	142.61	142.61	143.74					
Odległości:	-12.00	-8.71	-6.34	-5.66	-4.98	-3.63	-2.97	-2.16	0.04	0.93	2.98	4.11	4.73	6.36	7.49	8.11	12.00
Rzędne terenu:	143.59	143.65	143.68	143.77	143.77	143.96	143.97	143.96	144.05	143.99	143.93	143.69	143.68	143.15	143.66	143.85	143.51

km 2+620 do km 2+620



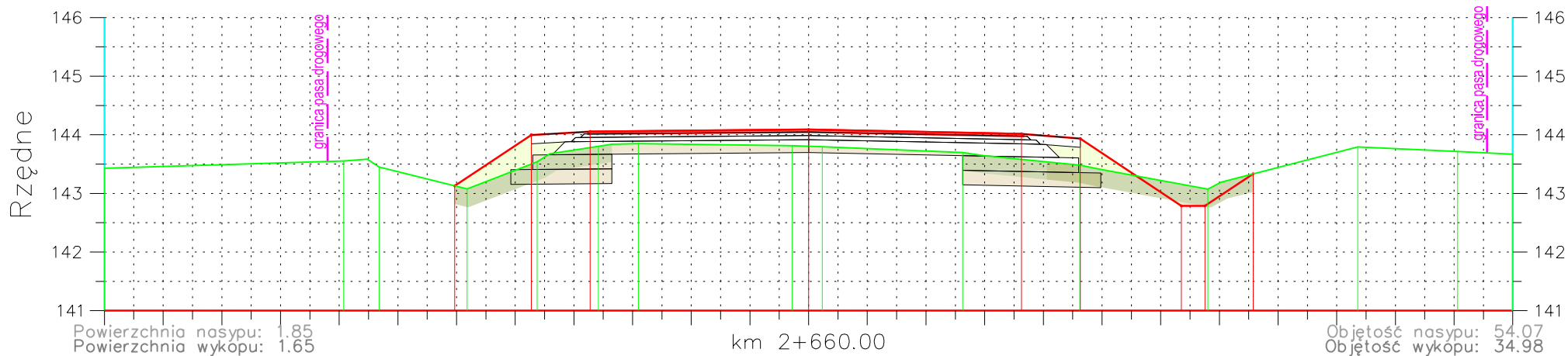
Odległości:		-7.81	-7.14	-6.74	-5.00	-4.00	-0.00	4.00	5.00	6.77	7.17	8.83
Rzędne projektowane:		143.66	143.22	143.22	144.38	144.33	144.13	143.83	143.85	142.67	142.67	143.64
Odległości:	12.00	10.86	7.94	5.07	3.60	0.72	2.55	3.23	4.80	6.04		12.00
Rzędne terenu	143.33	143.39	143.65	143.87	143.96	143.83	143.71	143.62	143.05	143.76		143.40

km 2+640 do km 2+640



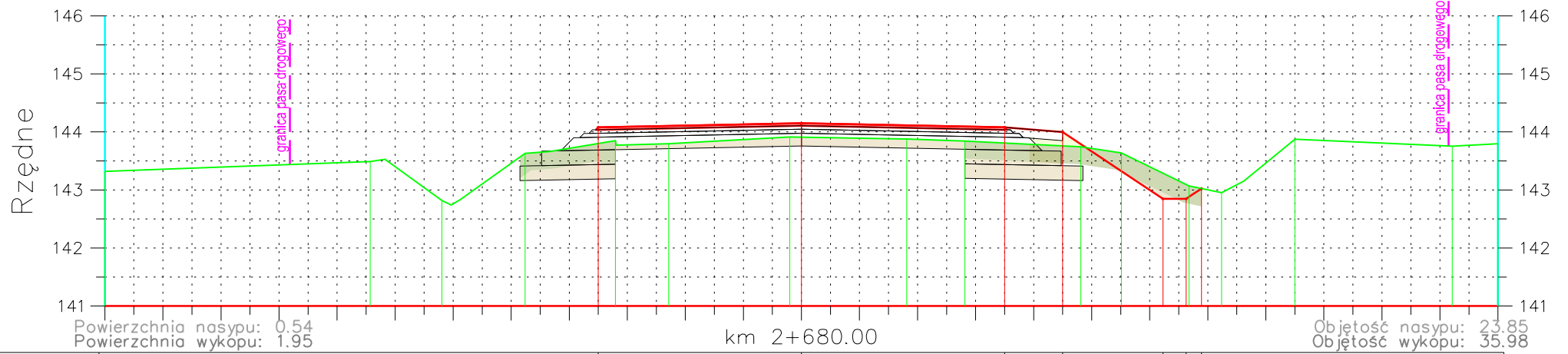
Odległości:		-6.97	-5.00	-4.00		0.00		4.00	5.00		6.55	6.95	7.81			
Rzędne projektowane:		142.98	144.29	144.24		144.04		143.84	143.76		142.73	142.73	143.30			
Odległości:	12.00	10.44	8.25	6.32	4.49	3.20	2.14	0.13	1.03	3.03	4.00	6.05	6.85	7.67	9.32	12.00
Rzędne terenu:	143.33	143.38	143.44	142.75	143.55	143.83	143.82	143.79	143.75	143.68	143.65	142.91	143.52	143.55	143.57	143.47

km 2+660 do km 2+660



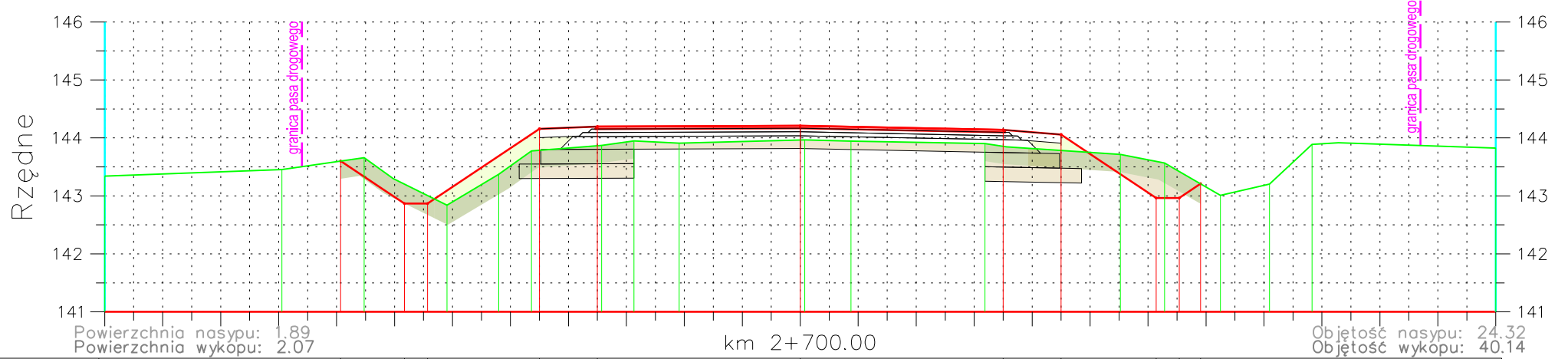
Powierzchnia nasypu: 1.85	km 2+660.00																Objętość nasypu: 54.07		
Powierzchnia wykopu: 1.65																	Objętość wykopu: 34.98		
Odległości:																			
Rzędne projektowane:				143.13	144.00	144.06		144.09		144.01	143.93		142.79	142.79	143.33				
Odległości:	12.00	7.92	7.32	5.82	4.63	3.58	2.90	0.28	0.23	2.63	4.62	6.80	9.36	11.06	12.00				
Rzędne terenu:	143.43	143.55	143.45	143.08	143.54	143.80	143.85	143.81	143.80	143.70	143.48	143.07	143.79	143.72	143.67				

km 2+680 do km 2+680



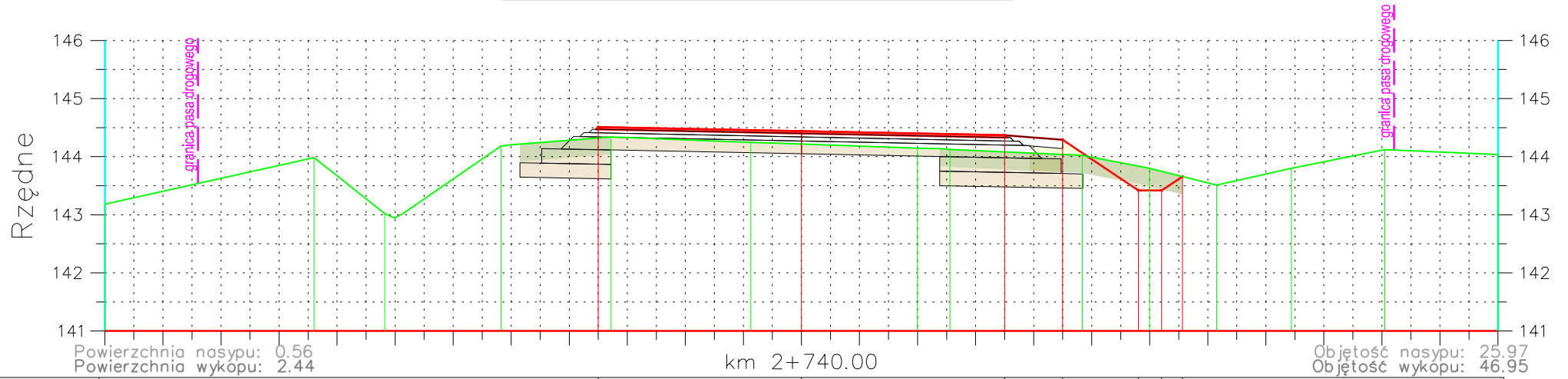
Odległości:																			
Rzędne projektowane:					144.08		144.15		144.08	144.00		142.85	142.85	143.02					
Odległości:	-12.00	-7.43	-6.19	-4.76	-3.20	-2.29	-0.20	1.81	2.82	4.81	5.51	6.68	6.63	6.88	7.24	8.50	11.21	12.00	
Rzędne terenu:	143.32	143.49	142.82	143.63	143.85	143.80	143.91	143.88	143.84	143.74	143.64	143.07	142.95	143.87	143.75	143.80	143.80	143.80	143.80

km 2+700 do km 2+700

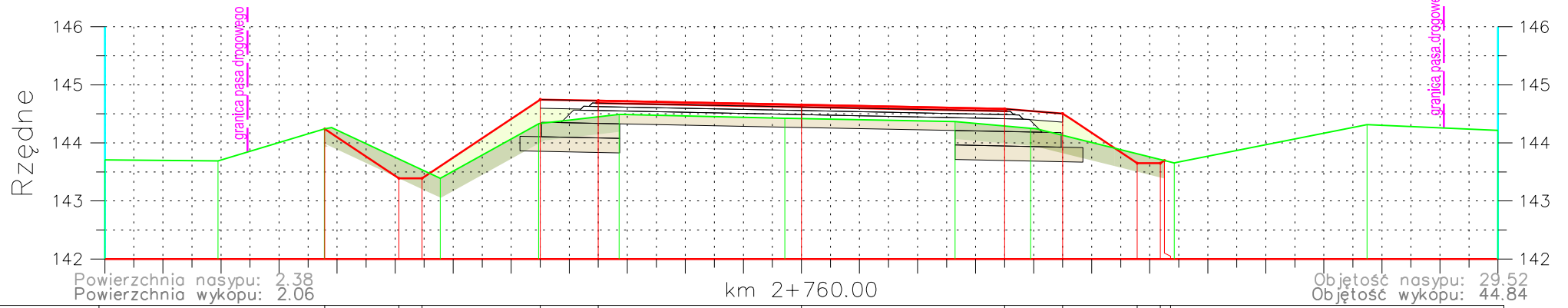


Odległości:			-7.93	-6.83	-6.43	-4.50	-3.50	0.00	3.50	4.50	6.14	6.54	6.91								
Rzędne projektowane:			143.80	142.87	142.87	144.16	144.19	144.21	144.14	144.06	142.86	142.87	143.21								
Odległości:	-12.00	-8.94	-7.52	-6.10	-5.20	-4.64	-3.43	-2.87	-2.09	-0.08	0.88	3.19	5.52	6.28	7.25	8.10	8.63	12.00			
Rzędne terenu:	143.57	143.46	143.66	142.81	143.37	143.78	143.87	143.95	143.91	143.97	143.94	143.90	143.71	143.57	143.01	143.20	143.89	143.89	143.89	143.89	143.89

km 2+740 do km 2+760

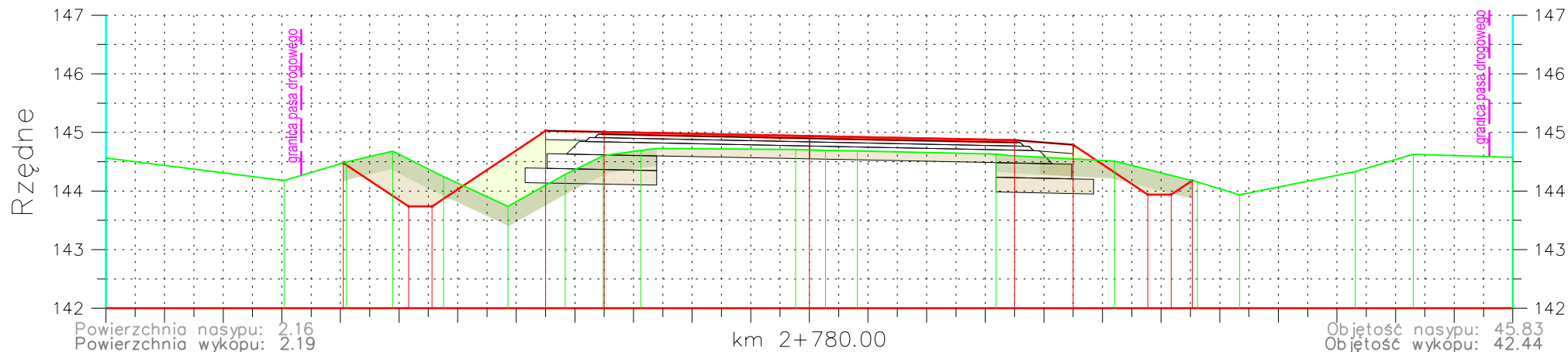


Odległości:																							
Rzędne projektowane:																							
Odległości:	12.00																						
Rzędne terenu:	143.18	143.99	143.02	144.18	144.51	144.24	144.15	144.12	144.02	143.80	143.51	143.80	144.12	144.04									

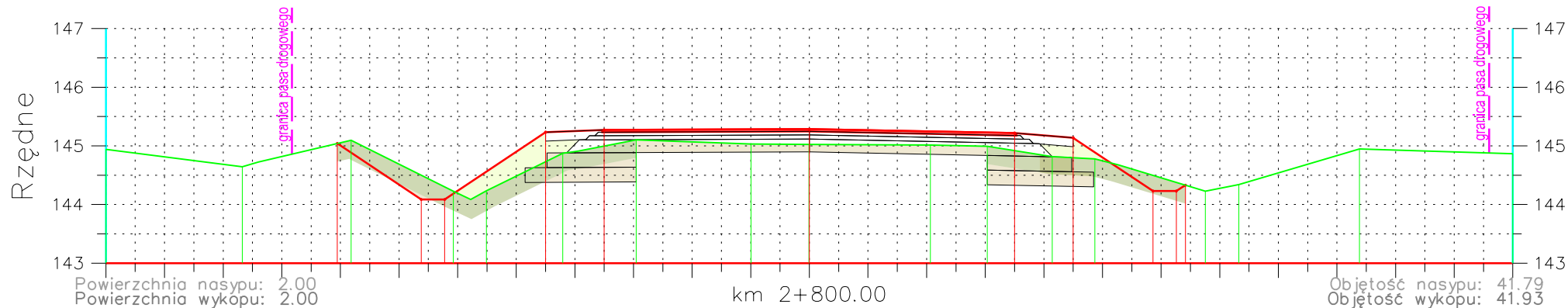


Odległości:																						
Rzędne projektowane:																						
Odległości:	12.00																					
Rzędne terenu:	143.71	143.69	144.24	143.39	143.39	144.33	144.49	144.42	144.37	144.25	143.65	143.70	144.31	144.22								

km 2+780 do km 2+800

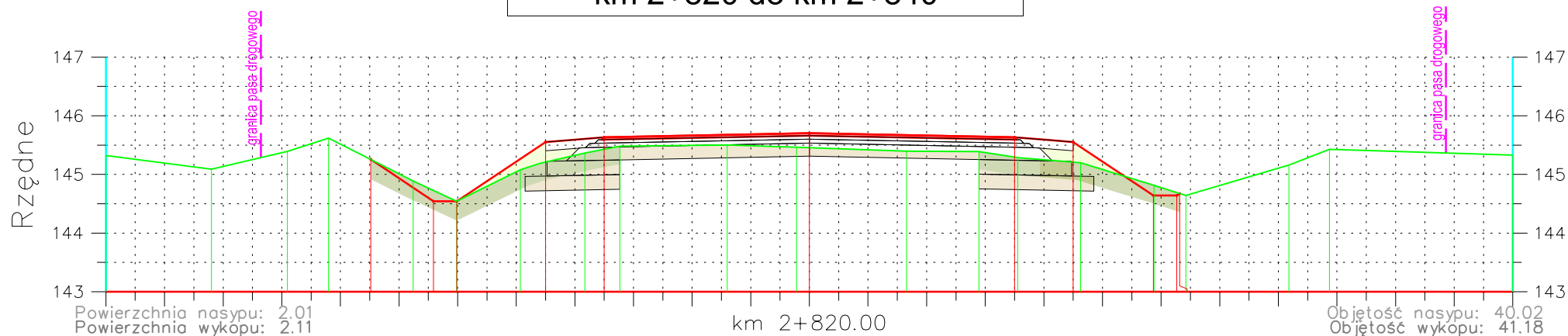


Odległości:																								
Rzędne projektowane:			144.88		143.74	143.74		145.03	145.01		144.94		144.87	144.79		143.94	143.94	144.18						
Odległości:	0.00	1.16	7.89	7.11	6.24	5.14	4.17	3.52	2.87	0.23	0.27	0.82	3.18	5.21	6.62	7.34	9.31	10.30	12.00					
Rzędne terenu:	144.56	144.18	144.50	144.68	144.25	143.74	144.28	144.60	144.70	144.71	144.69	144.68	144.63	144.51	144.16	143.94	144.33	144.63	144.57					

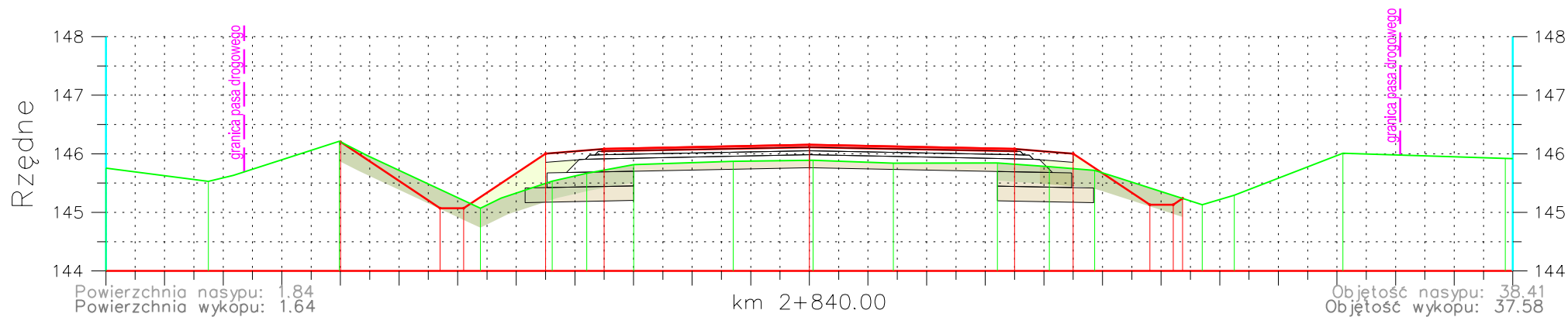


Odległości:																							
Rzędne projektowane:			145.04	144.09	144.09		145.23	145.27		145.23		145.22	145.14		144.23	144.23	144.33						
Odległości:	0.00	9.68	7.82	6.08	5.51	4.21	2.96	0.99	0.01	2.06	3.03	4.14	4.67	6.75	7.53	9.38	12.00						
Rzędne terenu:	144.94	144.64	145.10	144.23	144.24	144.87	145.10	145.03	145.02	145.02	144.99	144.82	144.78	144.23	144.34	144.95	144.87						

km 2+820 do km 2+840

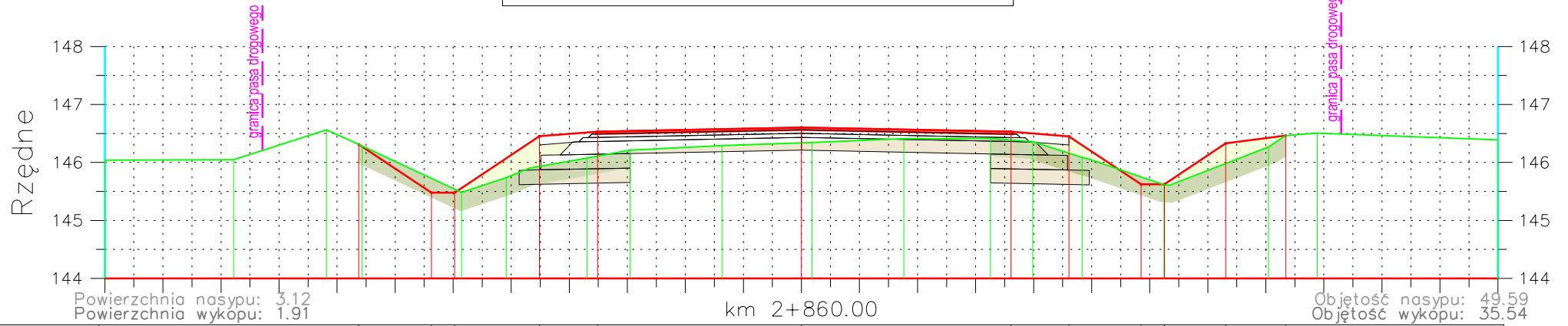


Odległości:																					
Rzędne projektowane:					145.26	144.54	144.54	145.55	145.68		145.55		144.64	144.64	144.64						
Odległości:	12.00	10.20	8.91	8.20	7.48	6.76	6.02	4.93	3.83	3.50	1.40	0.22	1.66	2.89	3.55	4.63	5.88	6.97	8.32	12.00	
Rzędne terenu	145.37	145.09	145.39	145.62	144.89	144.54	144.54	145.08	145.36	145.48	145.50	145.46	145.40	145.39	145.29	145.20	144.81	144.64	145.16	145.43	145.33

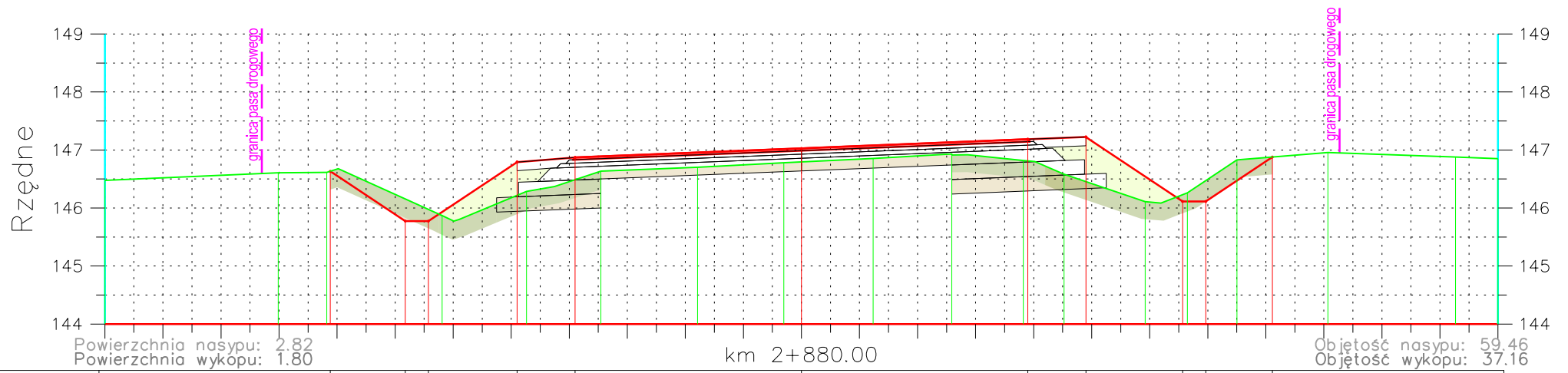


Odległości:																				
Rzędne projektowane:					145.07	145.07	146.00	146.15	146.00	146.00	146.00	146.00	146.00	146.19	145.13	145.24				
Odległości:	12.00	10.25	8.02	8.00	6.30	5.90	4.50	3.80	3.00	1.30	0.06	1.43	3.21	4.09	4.87	5.81	6.21	6.37	9.10	11.87
Rzędne terenu	145.75	145.53	146.21	146.21	145.07	145.07	145.53	145.67	145.81	145.87	145.89	145.84	145.84	145.78	145.72	145.13	145.29	145.29	146.01	145.92

km 2+860 do km 2+880

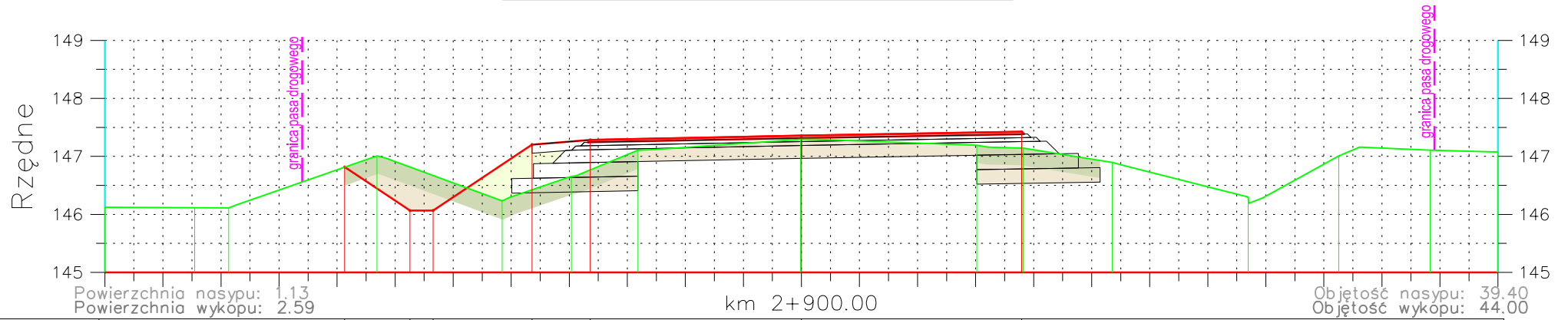


Odległości:																	
Rzędne projektowane:																	
Odległości	12.00	8.78	8.18	7.57	6.38	5.98	4.51	3.51	0.00	3.81	4.61	5.85	6.25	7.31	8.34	12.00	
Rzędne terenu	146.00	146.05	146.56	146.28	145.48	145.48	145.74	146.08	146.21	146.34	146.41	146.36	146.08	145.62	146.27	146.51	

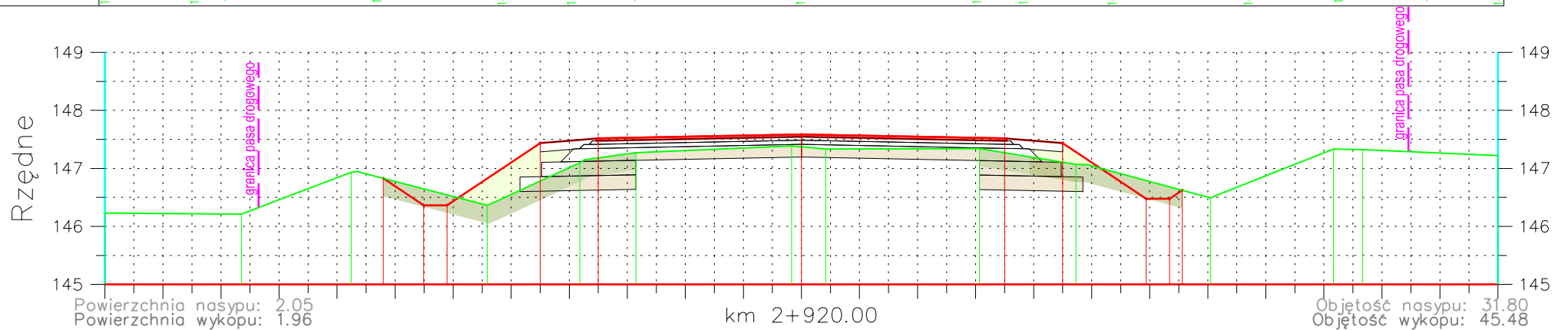


Odległości:																	
Rzędne projektowane:																	
Odległości	12.00	9.01	8.18	6.83	6.43	4.90	3.90	0.00	3.90	4.90	6.57	6.97	8.11	12.00			
Rzędne terenu	146.49	146.61	146.61	145.77	145.77	146.29	146.63	146.78	147.03	146.85	146.93	146.82	146.58	146.11	146.83	146.96	

km 2+900 do km 2+920

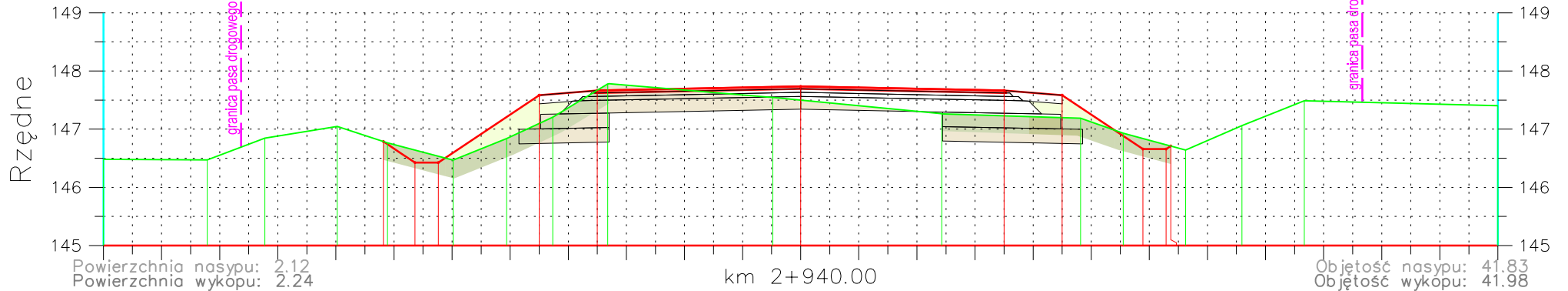


Odległości:														
Rzędne projektowane:			146.82	146.07	146.07		147.20	147.29	147.42					
Odległości:	12.00	10.45	9.87	7.31		5.16	3.96	2.82	0.01	3.02	3.82	5.35	7.70	9.26
Rzędne terenu:	146.12	146.12	146.11	147.01		146.23	146.66	147.11	147.29	147.19	147.14	146.90	146.30	147.01

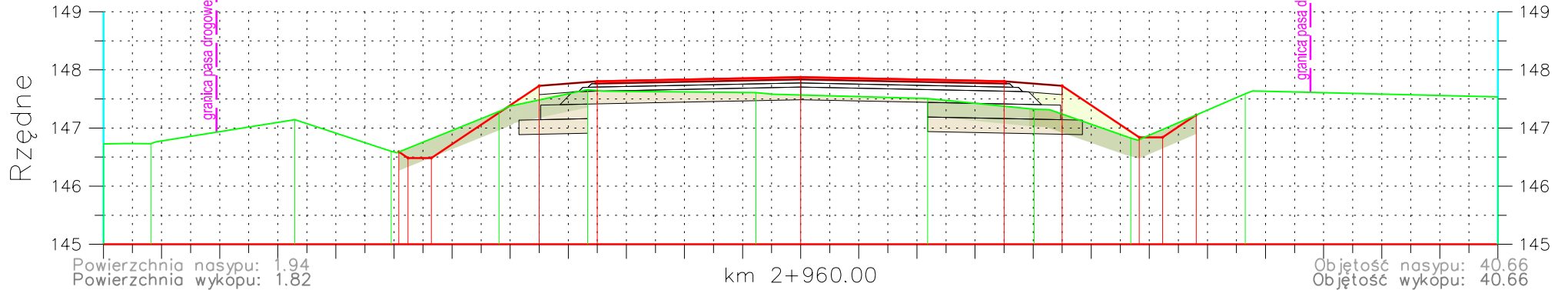


Odległości:														
Rzędne projektowane:			146.83	146.39	146.39		147.44	147.59	147.52	147.44		146.49	146.49	146.82
Odległości:	12.00	9.65	7.76	6.51	6.11	5.41	4.50	3.82	2.85	0.17	0.42	3.07	4.73	7.05
Rzędne terenu:	146.23	146.21	146.93	146.36		146.36	147.10	147.27	147.39	147.33	147.34	147.07	146.49	147.33

km 2+940 do km 2+960

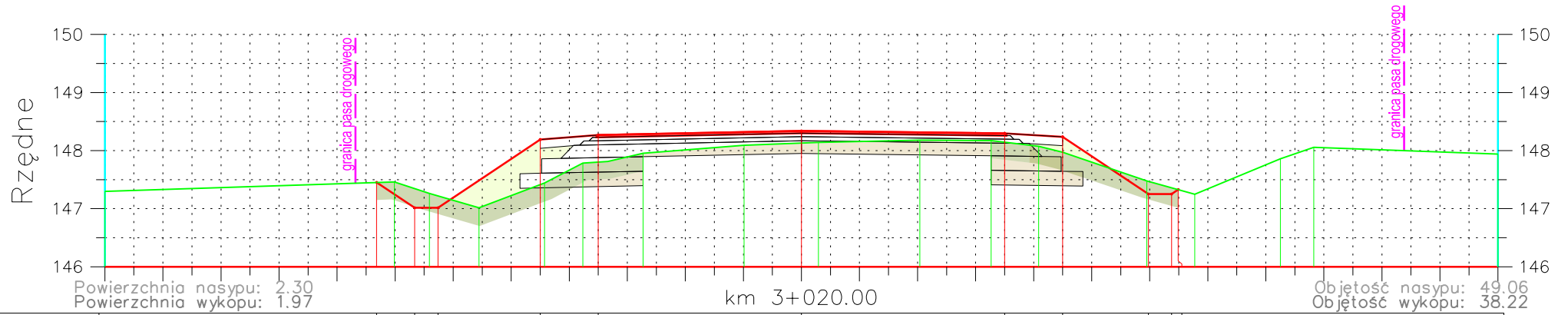
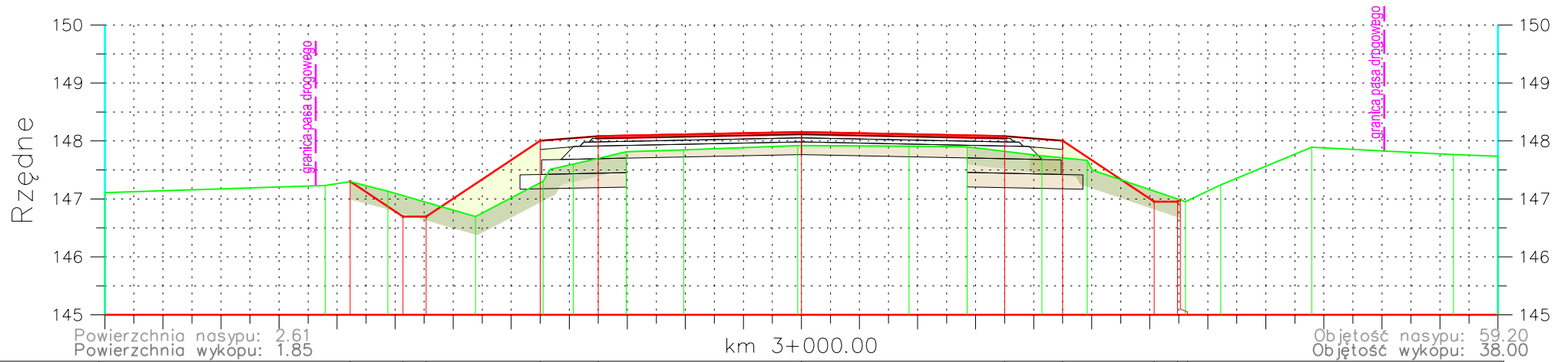


Odstęgi:																							
Rzędne projektowane:																							
Odstęgi:	12.00	10.21	9.22	7.98	7.11	6.64	6.24	5.06	4.27	3.32	0.48	-0.00	2.43	4.82	5.55	5.89	6.23	6.57	6.63	7.59	8.67	12.00	
Rzędne terenu	146.49	146.47	146.65	147.05	146.76	146.42	146.42	146.84	147.21	147.78	147.54	147.73	147.27	147.19	146.93	146.66	146.66	146.64	146.64	147.06	147.40	147.40	

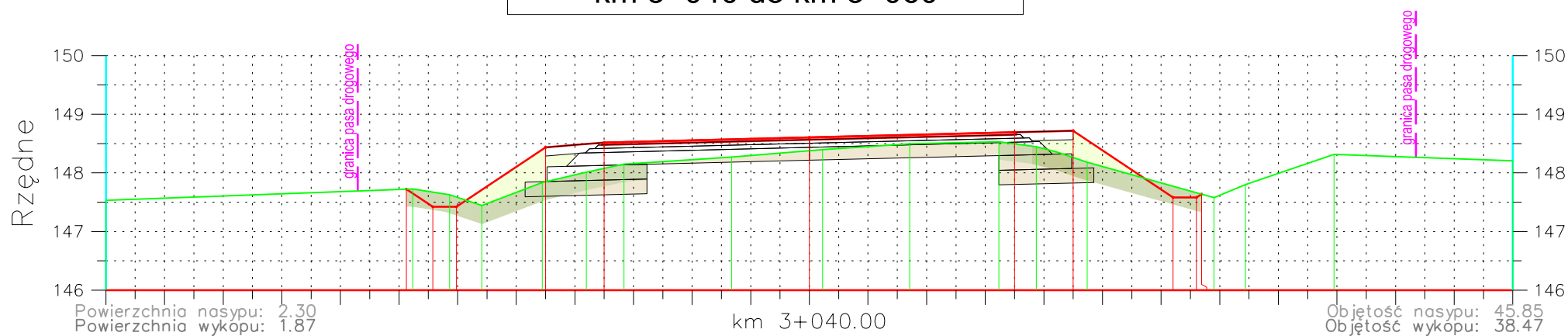


Odstęgi:																						
Rzędne projektowane:																						
Odstęgi:	12.00	11.18	8.71	7.05	6.92	6.76	6.36	5.19	3.67	0.77	-0.00	2.18	4.02	5.68	5.83	6.23	6.81	7.65	8.67	12.00	12.00	
Rzędne terenu	146.73	146.73	147.14	146.60	146.59	146.59	146.49	147.28	147.66	147.61	147.87	147.51	147.32	146.82	146.84	146.84	147.22	147.59	147.59	147.53	147.53	147.53

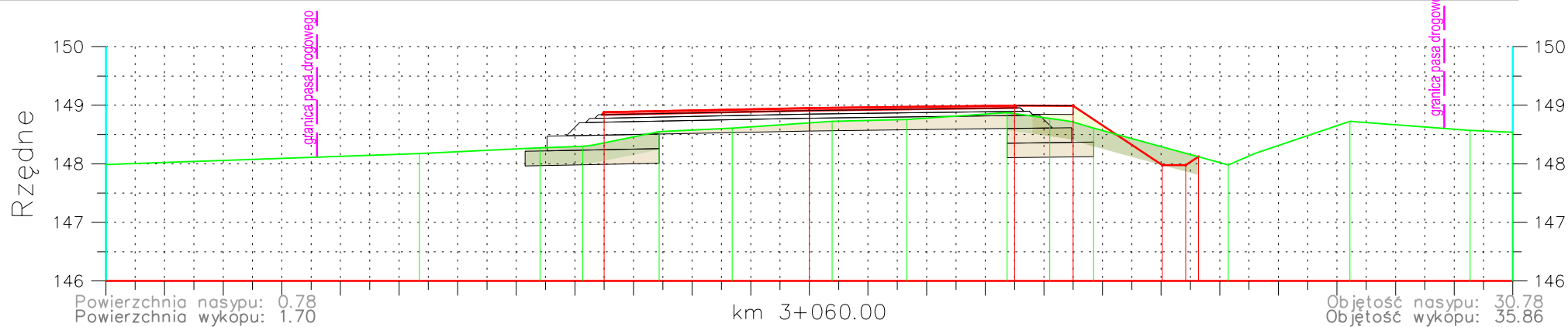
km 3+000 do km 3+020



km 3+040 do km 3+060

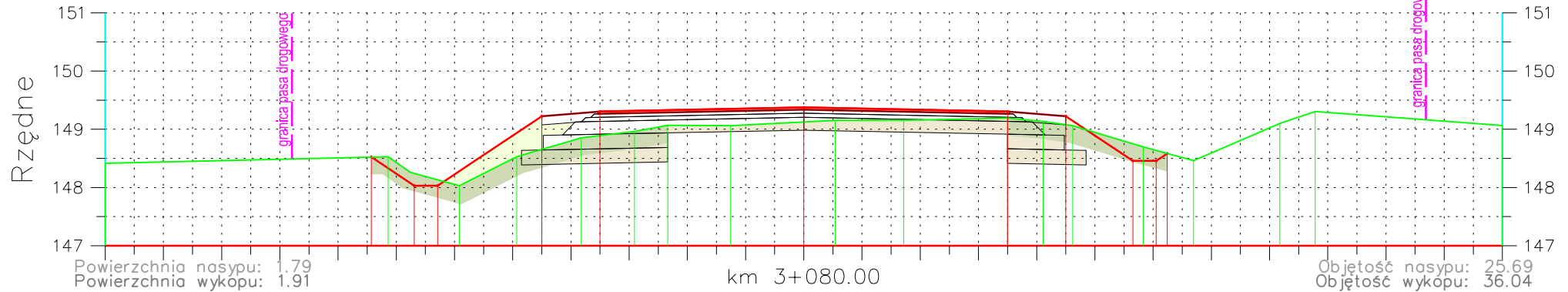


Odległości:		
Rzędne projektowane:	147.73 -6.77 147.72 -6.87 147.42 -6.42 147.42 -6.02 147.84 -4.56 148.44 -4.50 148.01 -3.80 148.52 -3.50 148.15 -3.16 148.27 -1.33 148.40 -0.23 148.60 -0.00 148.53 3.23 148.44 3.87 148.72 4.50 147.58 6.20 147.58 6.60 147.64 6.68	
Odległości:	12.00 6.77 6.14 5.59 4.56 3.80 3.16 1.33 0.23 1.71 3.23 3.87 4.74 6.90 7.44 8.95 12.00	
Rzędne terenu:	147.53 147.73 147.63 147.45 147.84 148.01 148.15 148.27 148.40 148.50 148.53 148.44 148.18 147.58 147.80 148.30 148.21	

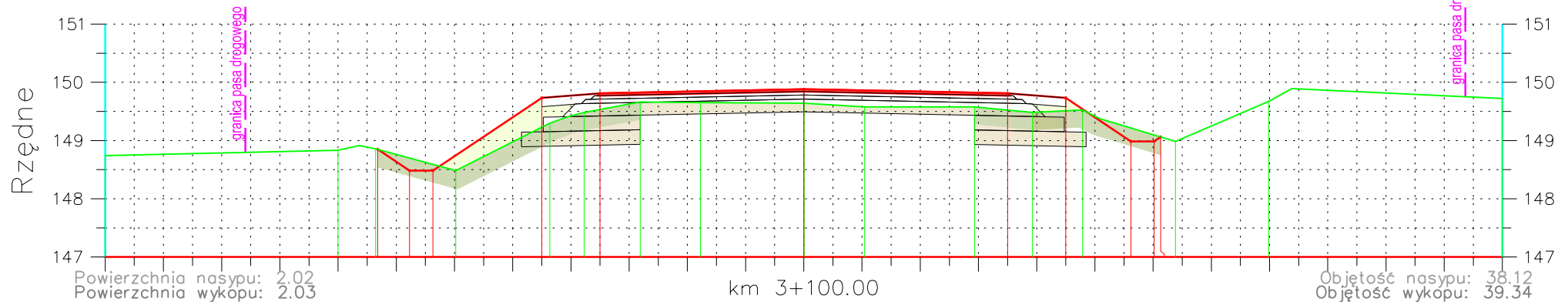


Odległości:		
Rzędne projektowane:	148.88 -3.50 148.95 -0.00 148.73 3.50 148.89 4.50 147.98 6.02 147.98 6.42 148.12 6.64	
Odległości:	6.65 4.60 3.87 2.56 1.32 0.39 1.66 3.37 4.10 4.85 7.15 9.22 11.27 12.00	
Rzędne terenu:	147.99 148.17 148.27 148.30 148.55 148.61 148.73 148.76 148.87 148.78 148.61 147.98 148.72 148.57 148.54	

km 3+080 do km 3+100

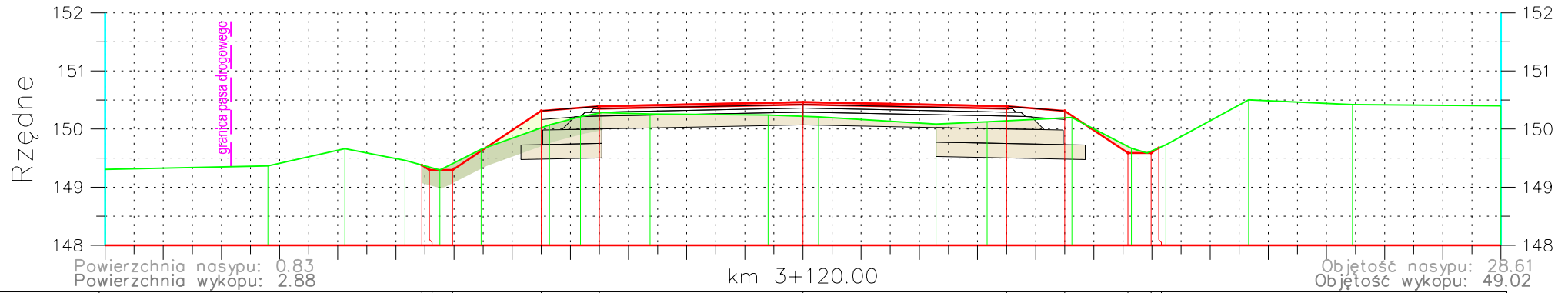


Odległości:																																								
Rzędne projektowane:			148.52	148.03	148.03		148.23	148.31		148.38		148.31	148.23		148.46	148.46	148.55																							
Odległości:	12.00	7.14	-6.89	-6.29	-4.93	-3.82	-2.91	-2.34	-1.26	0.54	1.71	3.50	4.11	4.62	5.83	6.05	6.24	6.70	8.18	8.78	12.00																			
Rzędne terenu:	148.42	148.53	148.03	148.03	148.53	148.85	148.96	149.07	149.06	149.15	149.15	149.19	149.13	149.06	148.70	148.46	148.46	149.10	149.30	149.30	149.06																			

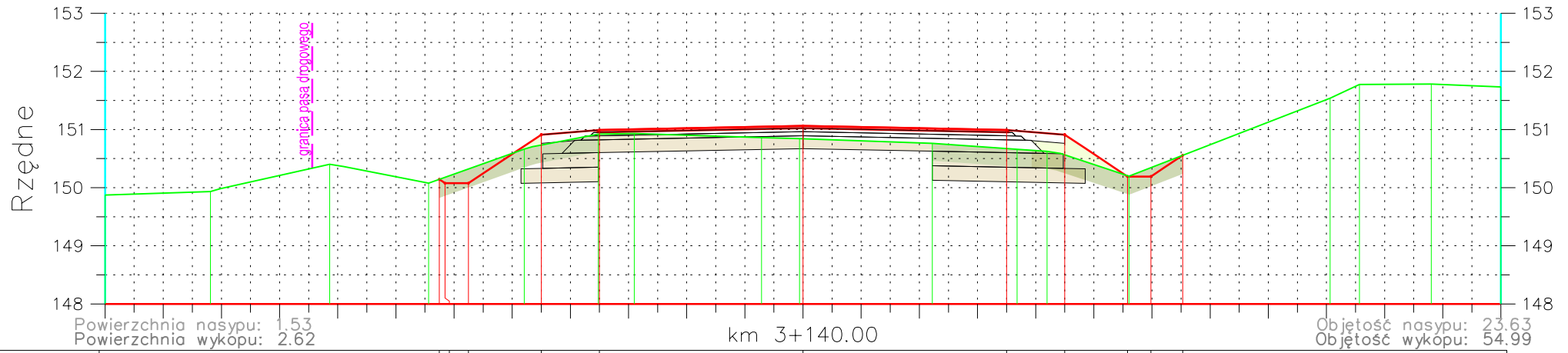


Odległości:																																							
Rzędne projektowane:				148.85	148.48	148.48		148.73	148.88	148.81		148.81	148.73		148.99	148.99	149.05																						
Odległości:	12.00	8.00	7.36	-6.77	-6.37	-5.98	-4.36	-3.77	-2.81	-1.78	0.01	1.04	2.93	3.93	4.79	5.82	6.02	6.13	6.38	7.98	12.00																		
Rzędne terenu:	148.74	148.83	148.86	148.48	148.48	148.46	149.30	149.48	149.66	149.65	149.64	149.58	149.58	149.48	149.53	148.99	148.99	149.05	149.05	148.99	149.67	149.06																	

km 3+120 do km 3+140

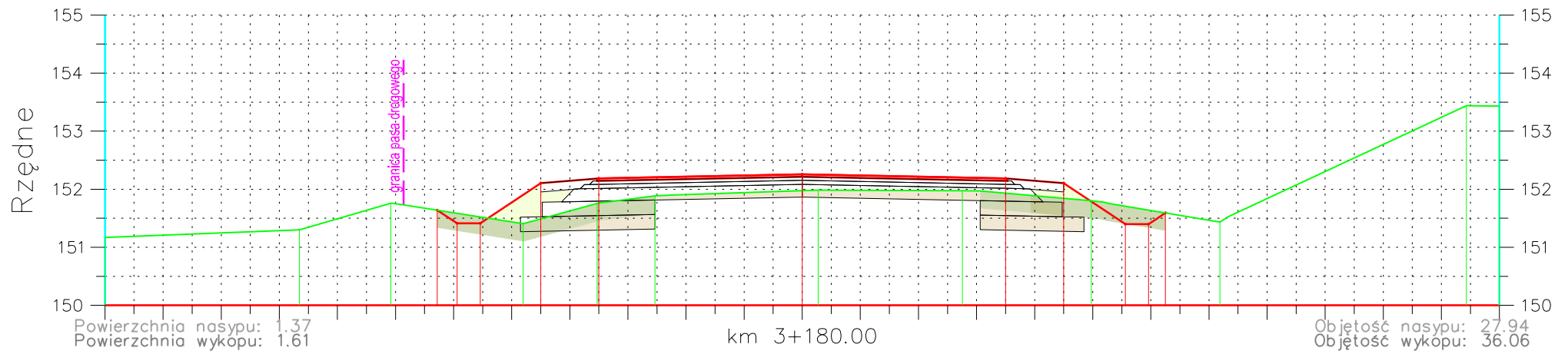


Odległości:																								
Rzędne projektowane:				149.38	148.30	148.30	149.31	150.31	150.39	150.46	150.46	150.39	150.31	149.59	149.59	148.68								
Odległości:	12.00	9.20	7.88	6.84	6.24	5.54	4.36	3.82	2.63	0.60	0.27	2.29	3.16	4.62	5.65	6.24	7.66	9.45	12.00					
Rzędne terenu	149.30	149.37	149.66	149.46	149.30	149.65	150.07	150.21	150.26	150.24	150.21	150.09	150.13	150.20	149.67	149.73	150.50	150.42	150.40					



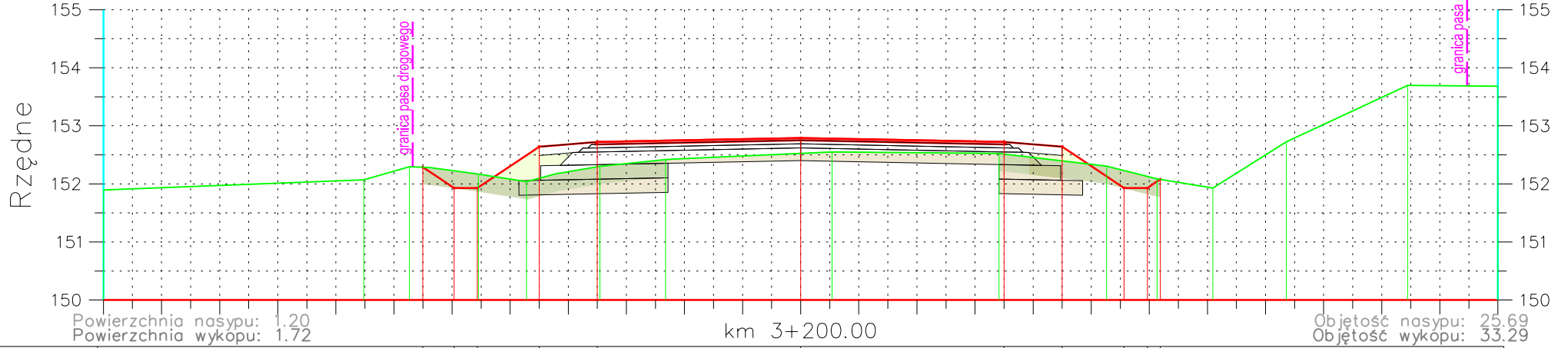
Odległości:																							
Rzędne projektowane:				150.14	150.08	150.08	150.31	150.39	151.06	151.06	150.99	150.91	150.19	150.19	150.36								
Odległości:	12.00	10.19	8.14	6.44	6.15	5.75	4.79	3.52	2.90	0.71	0.06	2.22	3.68	4.19	5.60	5.98	6.53	9.06	9.57	10.80	12.00		
Rzędne terenu	149.87	149.93	150.40	150.08	150.08	150.08	150.67	150.92	150.93	150.86	150.84	150.76	150.66	150.63	150.20	150.19	150.36	151.54	151.77	151.78	151.73		

km 3+180 do km 3+180

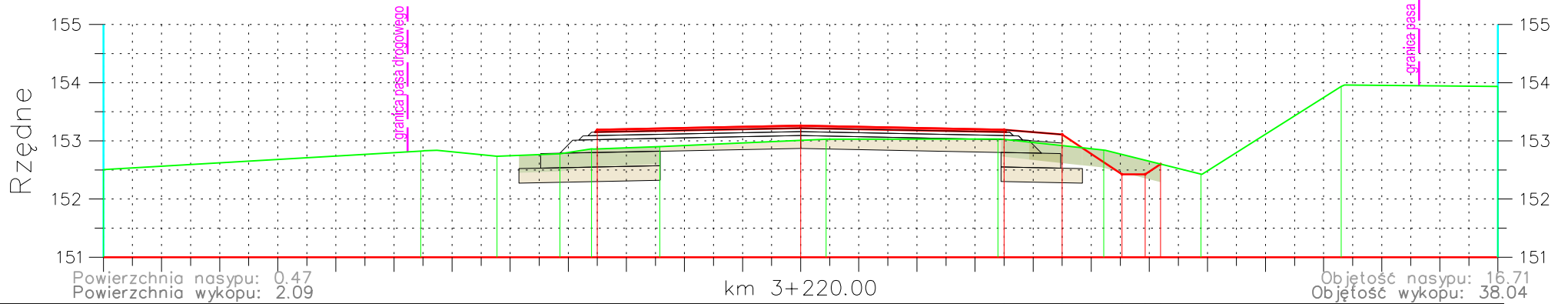


Odległość:	Rzędne projektowane:	Odległość:	Rzędne terenu
		12.00	151.11
		8.65	151.30
		7.08	151.76
	-6.28		
	-5.94		
	-5.54		
	-4.60		
	-3.50		
	0.00		
	3.50		
	4.50		
	5.56		
	5.98		
	6.23		
		7.19	151.44
		11.43	153.44
		12.00	153.43

km 3+200 do km 3+220

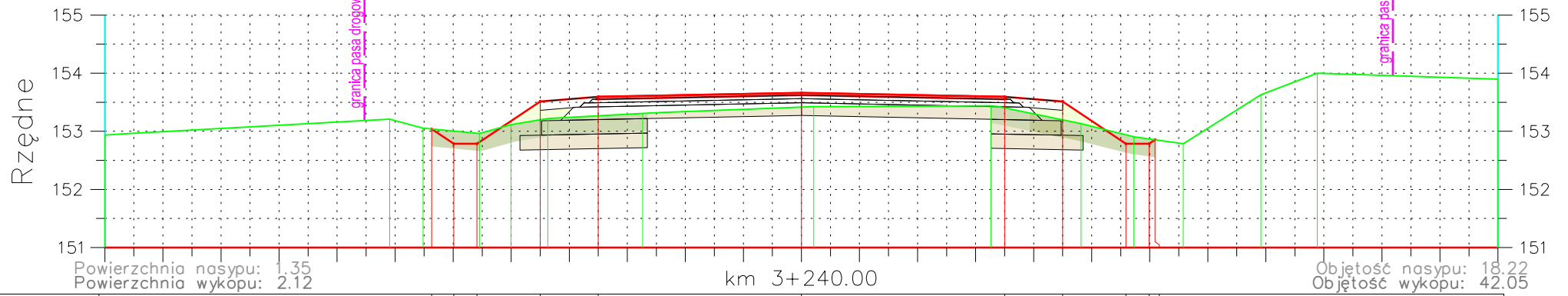


Odległości:																										
Rzędne projektowane:			152.23	151.93	151.83	152.04	152.72	152.79	152.72	152.64	151.93	151.93	152.08	151.93												
Odległości:	12.00	7.52	6.73	5.55	4.72	3.46	2.32	0.54	3.41	4.50	5.26	6.13	7.09	8.36	10.45	12.00										
Rzędne terenu	151.89	152.07	152.30	152.17	152.04	152.30	152.42	152.55	152.52	152.44	152.31	152.09	151.93	152.72	153.68	153.68										

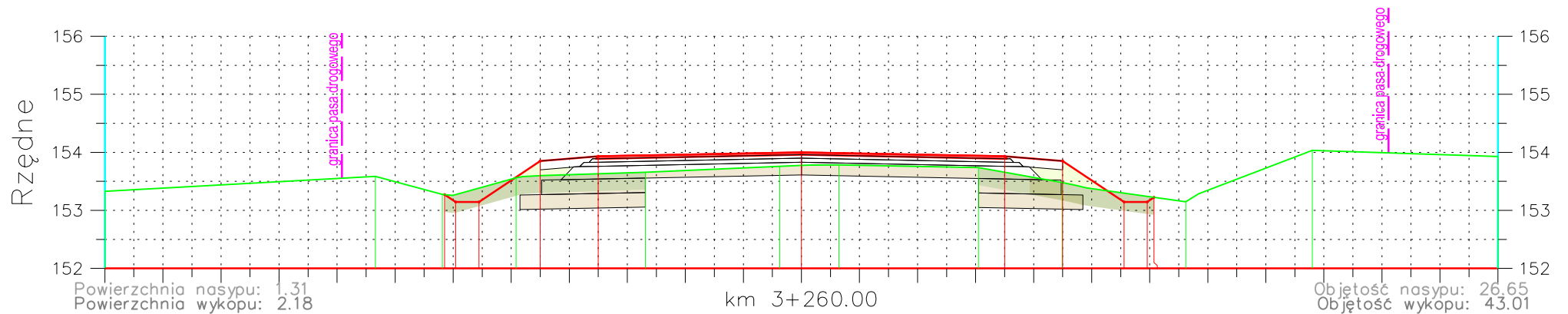


Odległości:																										
Rzędne projektowane:			153.19	153.03	153.11	152.42	152.60	153.26	153.19	153.11	152.42	152.60	152.43													
Odległości:	12.00	16.54	5.23	4.14	3.60	2.42	0.44	3.39	4.50	5.22	5.93	6.19	6.89	9.30	12.00											
Rzędne terenu	152.51	152.83	152.74	152.79	152.86	152.90	153.03	153.03	153.04	153.04	152.84	152.60	152.43	153.93	153.94											

km 3+240 do km 3+260

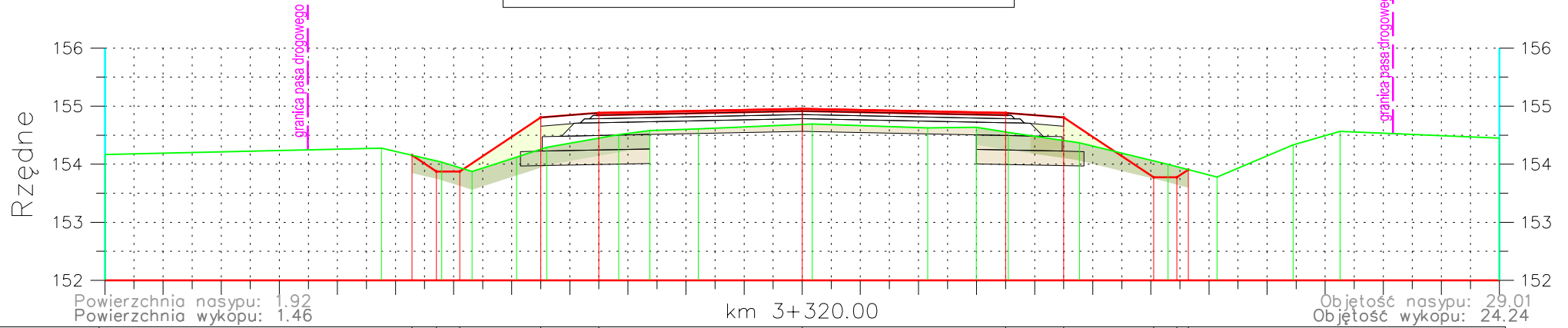


Odstęgi:																			
Rzędne projektowane:																			
Odstęgi:	2.00	7.09	6.52	6.37	5.99	5.99	4.50	3.50	0.00	3.26	4.50	5.99	5.99	6.00	6.58	7.92	8.89	12.00	
Rzędne terenu:	152.94	153.21	153.05	153.04	152.79	152.79	153.51	153.59	153.66	153.44	153.13	152.91	152.79	152.86	152.79	153.63	154.00	153.90	

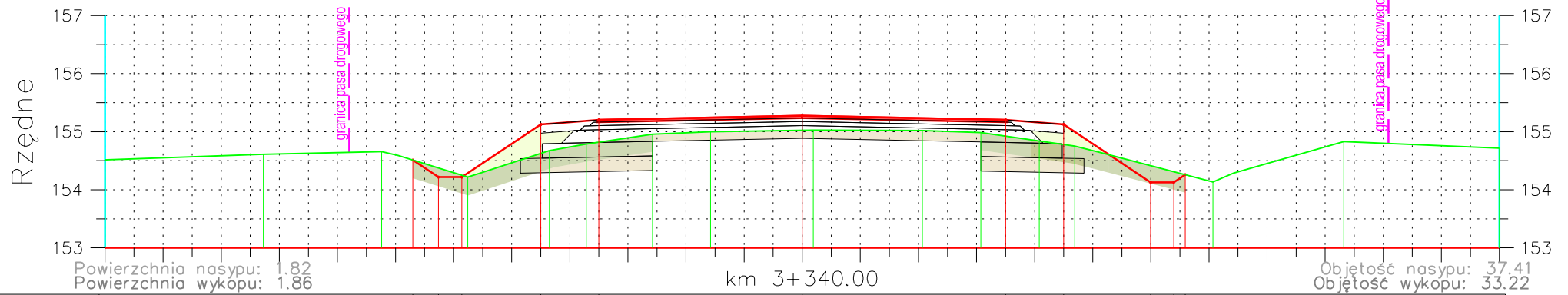


Odstęgi:																			
Rzędne projektowane:																			
Odstęgi:	2.00	7.34	6.19	6.15	5.86	5.86	4.50	3.50	0.00	3.05	4.50	5.86	5.86	6.07	6.62	8.80	12.00		
Rzędne terenu:	153.53	153.59	153.28	153.27	153.15	153.15	153.56	153.85	154.00	153.74	153.48	153.15	153.15	153.22	153.15	154.03	153.93		

km 3+320 do km 3+340

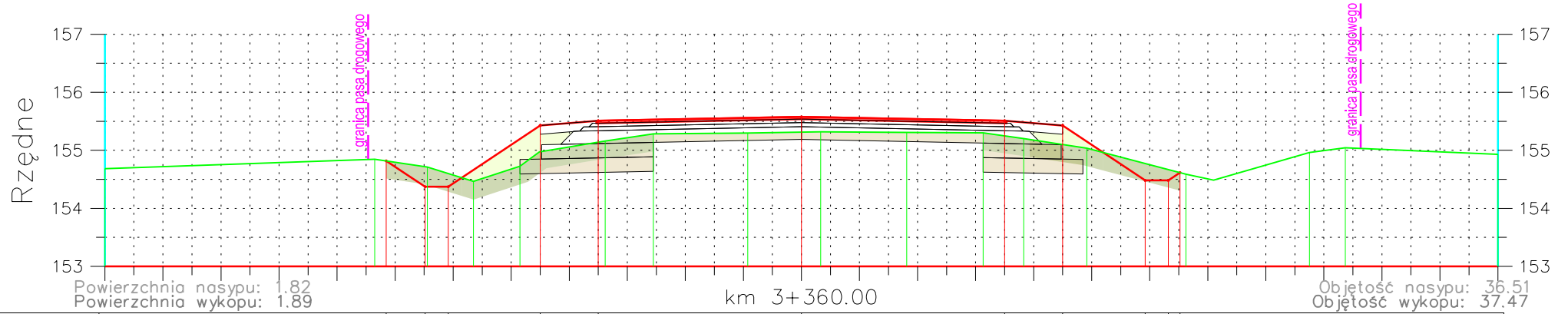


Odległości:																					
Rzędne projektowane:			154.16	153.88	153.88		154.80	154.88		154.95		154.88	154.80		153.77	153.77	153.91				
Odległości:	12.00		7.24		6.20		4.91		3.16		0.17		2.16		3.00		3.55		4.77		6.30
Rzędne terenu:	154.17		154.28		154.04		154.12		154.51		154.69		154.63		154.64		154.55		154.37		154.00

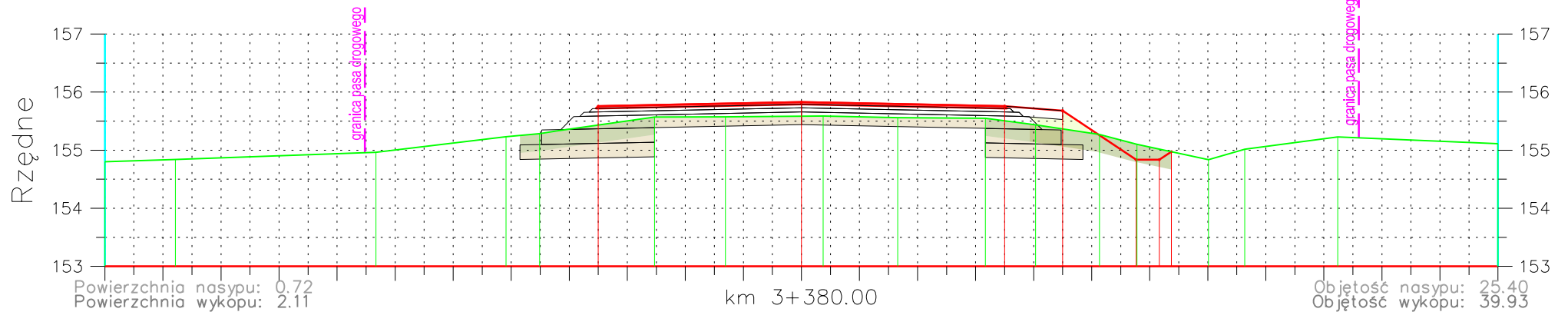


Odległości:																					
Rzędne projektowane:			154.51	154.22	154.22		155.12	155.20		155.27		155.20	155.12		154.13	154.13	154.28				
Odległości:	12.00		9.28		7.24		4.35		3.72		0.19		2.07		3.07		4.08		4.69		7.07
Rzędne terenu:	154.51		154.61		154.66		154.67		154.79		155.00		155.02		154.98		154.84		154.75		154.13

km 3+360 do km 3+380

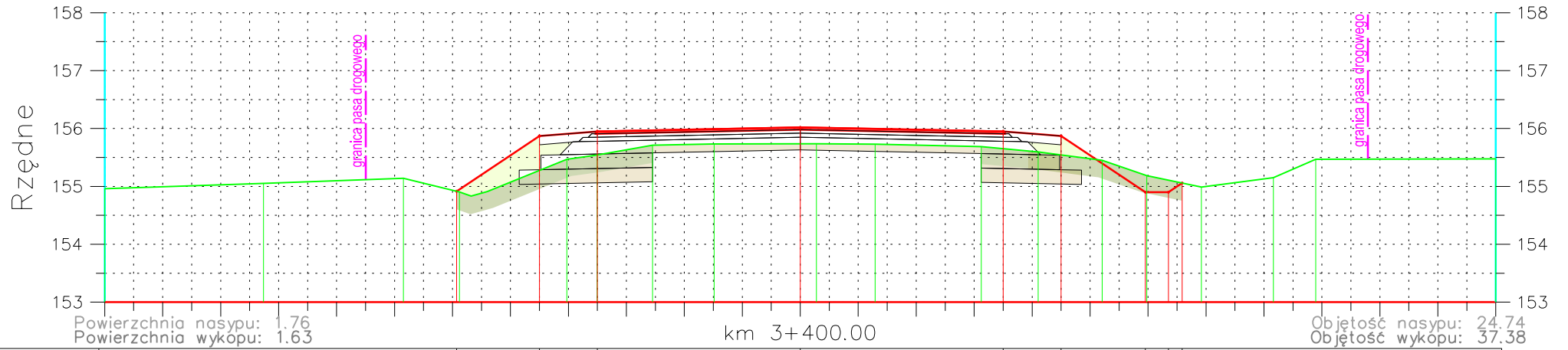


Odległości:																					
Rzędne projektowane:		154.82	154.37	154.37	155.43	155.51	155.58	155.58	155.51	155.43	154.48	154.48	154.62								
Odległości:	12.00	7.35	6.44	5.65	4.85	3.38	0.93	0.33	1.81	3.13	3.83	4.92	6.62	8.75	8.37	12.00					
Rzędne terenu	154.66	154.85	154.71	154.46	154.73	155.16	155.28	155.30	155.31	155.30	155.20	155.04	154.59	154.96	155.04	154.93					



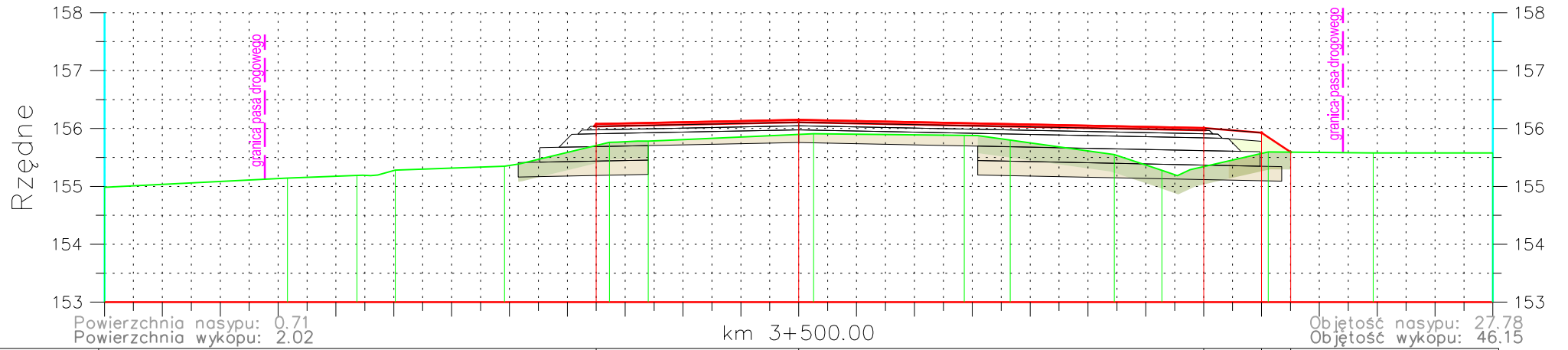
Odległości:																					
Rzędne projektowane:						155.76	155.83	155.83	155.76	155.68	154.84	154.83	154.97								
Odległości:	12.00	10.79	7.33	5.09	4.51	2.53	1.31	0.37	1.66	3.17	4.03	5.14	5.78	6.16	6.37	7.01	7.64	9.24	12.00		
Rzędne terenu	154.80	154.84	154.96	155.23	155.29	155.57	155.57	155.59	155.56	155.55	155.44	155.27	155.10	154.84	155.02	155.02	155.23	155.11	154.80		

km 3+400 do km 3+400



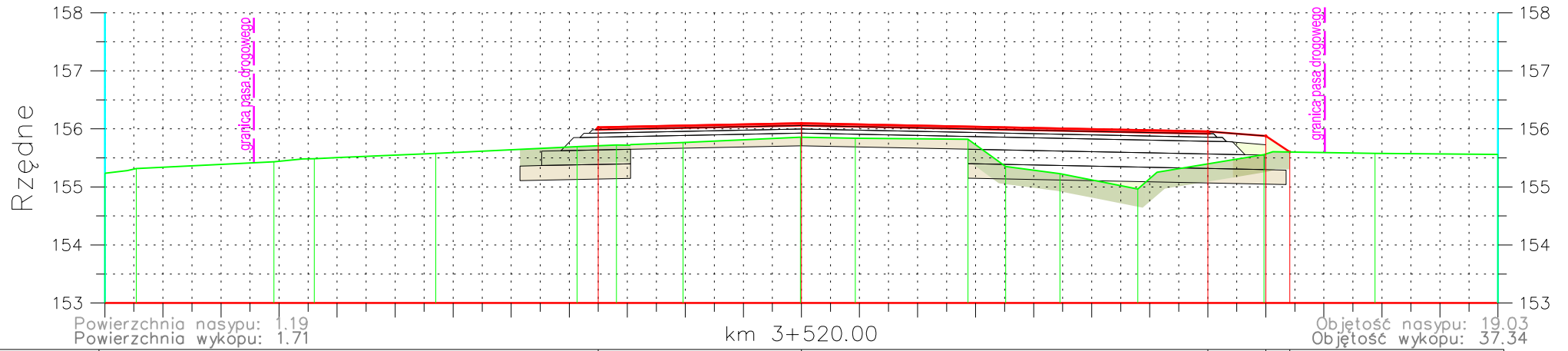
Odległość:	Rzędne projektowane:	Odległość:	Rzędne terenu:
12.00	154.90	0.00	154.90
9.26	155.05	3.51	155.05
6.85	155.14	2.55	155.14
5.88	154.90	1.49	155.71
5.83	154.92	0.28	155.74
4.80	155.87	1.29	155.73
3.60	155.85	3.12	155.69
3.50	155.85	4.10	155.59
4.50	155.87	5.21	155.45
5.85	154.90	5.98	155.19
6.85	154.90	6.89	154.99
6.89	155.06	6.92	154.99
8.16	155.15	8.16	155.15
8.89	155.47	8.89	155.47
12.00	155.48	12.00	155.48

km 3+500 do km 3+500



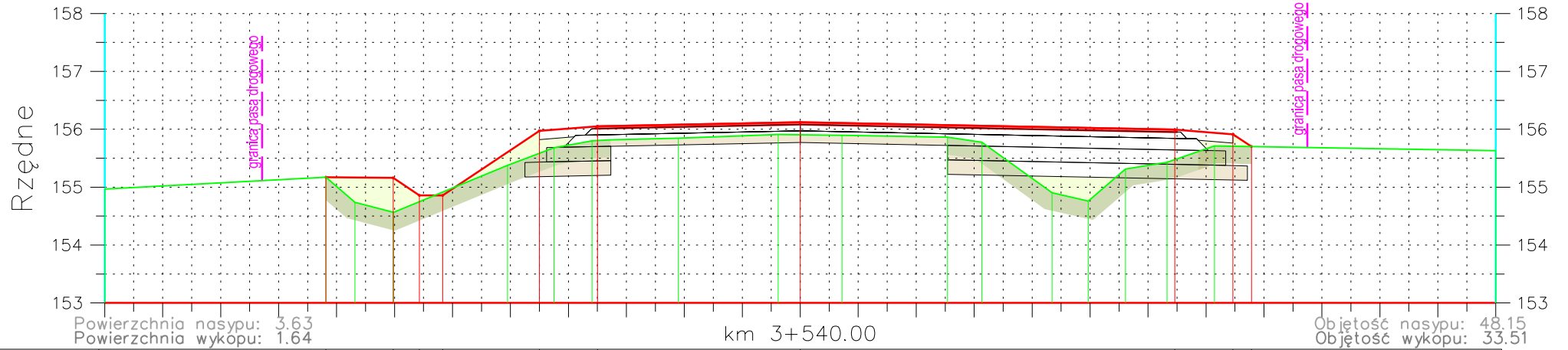
Odległość:														7.00	8.00	8.50
Rzędne projektowane:						156.08		156.15					156.01	155.93	155.99	
Odległość:	-12.00	-8.84	-7.64	-6.97	-5.08	-3.27	-2.60	0.26	2.86	3.66	5.46	6.28	8.12	9.93	12.00	
Rzędne terenu	154.99	155.14	155.19	155.28	155.35	155.76	155.78	155.91	155.88	155.80	155.55	155.28	155.60	155.58	155.58	

km 3+520 do km 3+520



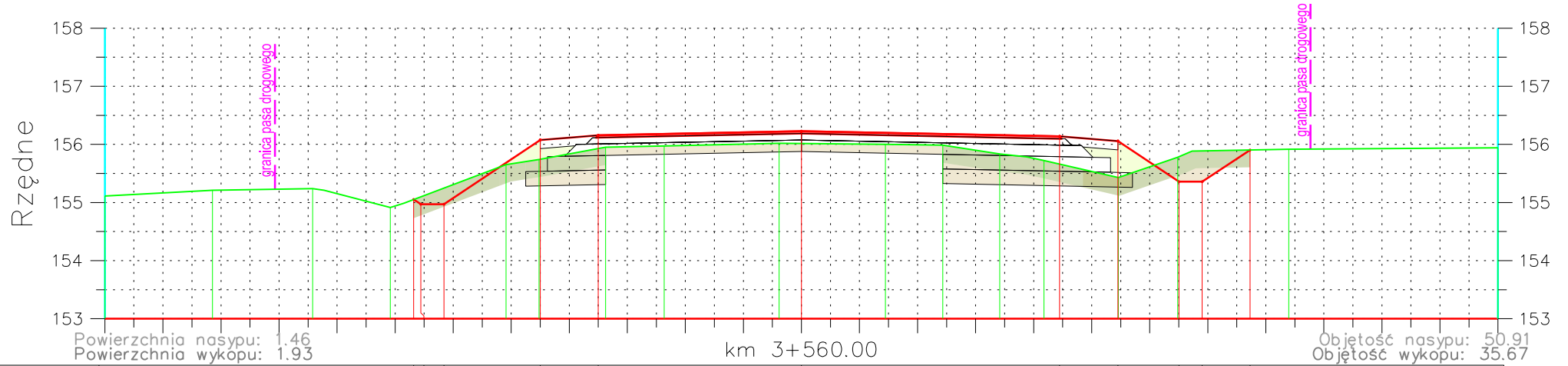
Odległość:																			
Rzędne projektowane:							156.03		156.10			155.96		155.88	155.80	155.80			
Odległości:	12.00	11.46	9.09	8.39	6.30	3.86	3.19	2.04	0.02	0.93	2.87	3.52	4.45	5.79	7.97	8.41	9.88	12.00	
Rzędne terenu:	155.24	155.32	155.43	155.49	155.58	155.69	155.72	155.76	155.86	155.84	155.82	155.35	155.23	154.97	155.56	155.56	155.58	155.58	155.56

km 3+540 do km 3+540

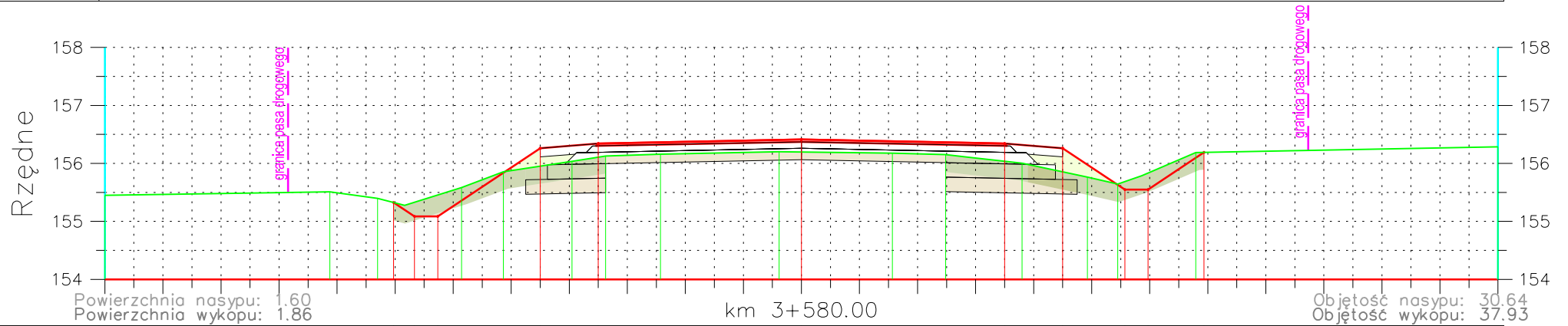


Odległość:																				
Rzędne projektowane:		155.17	155.16	154.86	154.86		155.97	156.05		156.12				155.99	155.91	155.70				
Odległość:		-8.18	-7.02	-6.57	-6.17		-4.60	-3.50		-0.00				6.46	7.47	7.78				
Rzędne terenu:	154.91	155.17	154.74	154.56	155.38	155.68	155.80	155.84	155.91	155.90	155.87	155.77	154.90	154.76	155.31	155.43	155.71	155.63	155.63	155.63

km 3+560 do km 3+580



Odległości:																								
Rzędne projektowane:																								
Odległości:																								
Rzędne terenu:	155.11	155.21	155.21	154.91	155.65	155.74	155.95	155.97	156.02	156.00	155.99	155.84	155.72	155.43	155.78	155.36	155.36	155.90	155.92					



Odległości:																								
Rzędne projektowane:																								
Odległości:																								
Rzędne terenu:	155.45	155.51	155.40	155.33	155.58	155.85	156.04	156.13	156.20	156.41	156.18	156.15	156.00	155.76	155.64	156.19	156.19	156.29						