









LEGENDA

-  krawężnik betonowy wyniesiony
-  krawężnik betonowy najazdowy
-  krawężnik betonowy zatopiony
-  krawędź jezdni
-  obrzeża betonowe
-  pobocza
-  projektowana nawierzchnia drogi powiatowej
-  projektowana nawierzchnia dróg gminnych

